


Муниципальное бюджетное общеобразовательное учреждение Ненинская средняя
общеобразовательная школа имени Героя РФ Лайса А.В.
Солтонского района Алтайского края

СОГЛАСОВАНО Управляющий совет Протокол № <u>3</u> от <u>15 августа</u> 2023 г.	ПРИНЯТО Педагогический совет Протокол № <u>1</u> от <u>11 августа</u> 2023 г.	УТВЕРЖДЕНО Директор МБОУ Ненинской СОШ им. Героя РФ Лайса А.В.  /Полежаева О.Н./ Приказ № <u>125</u> от <u>24 августа</u> 2023 г.
--	---	---

**АДАПТИРОВАННАЯ ОСНОВНАЯ
ОБЩЕОБРАЗОВАТЕЛЬНАЯ ПРОГРАММА ОБРАЗОВАНИЯ
ОБУЧАЮЩИХСЯ С УМСТВЕННОЙ ОТСТАЛОСТЬЮ
МБОУ НЕНИНСКАЯ СОШ ИМЕНИ ГЕРОЯ РФ ЛАЙСА А.В.**

с. Ненинка
2023

СОДЕРЖАНИЕ

I.	Целевой раздел	3
1.1.	Пояснительная записка	3
2.	Планируемые результаты освоения обучающимися с умственной отсталостью адаптированной основной общеобразовательной программы	5
2.1.	Планируемые предметные результаты начального уровня образования	5
2.2.	Планируемые предметные результаты основного уровня образования	13
3	Система оценки достижений планируемых результатов	41
3.1.	Система оценки результатов освоения учебных предметов	41
3.2.	Требования к измерителям учебных достижений выпускников	42
3.3.	Нормы оценки результатов по учебным предметам	43
II.	Содержательный раздел	51
2.1.	Содержание учебных предметов начального уровня образования	51
2.2.	Содержание учебных предметов основного уровня образования	80
III.	Организационный раздел	155
3.1.	Учебный план	155
3.2.	Учебный план для обучающихся с умственной отсталостью начального уровня обучения (1-4 классы)	158
3.3.	Учебный план для обучающихся с умственной отсталостью основного уровня обучения (5-9 классы)	159
3.4.	Учебный план для обучающихся с умственной отсталостью (надомное обучение)	161
3.5.	Основные требования к обеспечению образовательного процесса	164
3.5.1.	Психолого – педагогическое сопровождение	164
3.5.2.	Кадровые условия реализации программы	165
3.5.3.	Финансовое обеспечение реализации программы	166
3.5.4.	Материально технические и информационно – методические условия реализации программы	168
3.5.4.1	Оборудование учебных кабинетов	169
3.5.4.2	Техническое обеспечение учебного процесса (ИКТ)	170
3.5.5.	Учебно – методическое обеспечение учебного процесса	171
3.5.6.	Рабочие программы учебных предметов, коррекционных курсов (занятий)	174
3.6.	Программа коррекционной работы	175
3.6.1	Социально – психолого и медико педагогическое сопровождение образовательного процесса обучающихся с умственной отсталостью	175
3.6.2.	Коррекционная работа	175
3.7.	Рабочая программа воспитания	177

1. Целевой раздел

1.1. Пояснительная записка

Нормативно-правовым обоснованием разработки программы служат следующие документы:

1. Федеральный закон от 29.12.2012 №273-ФЗ «Об образовании в Российской Федерации»;
2. Федеральный закон от 24 июля 1998г. N124-ФЗ "Об основных гарантиях прав обучающегося в Российской Федерации" (в ред. Федерального закона от 02.12.2013 3328-ФЗ.);
3. ФЗ от 30.06.2007 г. № 120-ФЗ «О внесении изменений в отдельные законодательные акты Российской Федерации по вопросу о гражданах с ограниченными возможностями здоровья» (ред. от 02.07.2013);
4. Постановление Главного государственного санитарного врача РФ от 10.07.2015 №26 «Об утверждении СанПиН 2.4.2.3286-15 «Санитарно-эпидемиологические требования к условиям и организации обучения и воспитания в организациях, осуществляющих образовательную деятельность по адаптированным основным общеобразовательным программам для обучающихся с ограниченными возможностями здоровья»;
5. Приказ МОиН РФ от 31 марта 2014 года № 253 «Об утверждении федерального перечня учебников, рекомендуемых к использованию при реализации имеющих государственную аккредитацию образовательных программ начального общего, основного общего, среднего общего образования» с изменениями на 26 января 2016 года;
6. Программы специальных (коррекционных) образовательных учреждений VIII вида. Подготовительный класс. 1—4 классы / под ред. В. В. Воронковой и др.]. — 8-е изд. — М. : Просвещение, 2013.;
7. Программы специальных (коррекционных) образовательных учреждений VIII вида: 5-9 кл. в 2-х сб./под ред. В.В.Воронковой. - М.: Гуманитар. Изд. Центр ВЛАДОС, 2011.;
8. Устав Муниципального бюджетного общеобразовательного учреждения МБОУ Ненинская средняя общеобразовательная школа имени Героя РФ Лайса А.В. Солтонского района Алтайского края.

Адаптированная основная общеобразовательная программа для обучающихся с умственной отсталостью МБОУ Ненинская средняя общеобразовательная школа имени Героя РФ Лайса А.В. Солтонского района Алтайского края (далее - АООП, Программа) - нормативно-управленческий документ, определяющий с одной стороны, содержание образования соответствующего уровня и направленности, а с другой - характеризующий специфику его реализации, особенности учебно-воспитательного процесса и управления ими.

АООП является программой действий всех субъектов образовательного процесса, направленной на достижение максимально возможных результатов в обучении обучающихся с нарушением интеллекта.

Программа обеспечивает развитие способностей каждого обучающегося, формирование и совершенствование его личности в соответствии с принятыми в обществе духовно-нравственными и социокультурными ценностями.

Программа разработана коллективом педагогов МБОУ Ненинская средняя общеобразовательная школа имени Героя РФ Лайса А.В. Солтонского района Алтайского края в соответствии с социальным заказом родительской общественности и возможностей обучающихся.

Основной целью реализации программы является социальная адаптация и успешная интеграция обучающихся в современном обществе.

МБОУ Ненинская средняя общеобразовательная школа имени Героя РФ Лайса А.В. Солтонского района Алтайского края несет ответственность перед обществом и государством за:

- обеспечение образовательного уровня в соответствии с требованиями, определенными федеральными программами, с учетом психофизических возможностей обучающихся;
- организацию дифференцированного и индивидуального обучения с целью максимальной помощи обучающимся;
- развитие стремления к здоровому образу жизни, физическому совершенствованию;
- обеспечение профессионально-трудовой подготовки обучающихся и коррекции недостатков их развития в целях социальной адаптации и реабилитации.

Приоритетным направлением в деятельности МБОУ Ненинская средняя общеобразовательная школа имени Героя РФ Лайса А.В. Солтонского района Алтайского края и каждого учителя является компетентно - ориентированный подход. При таком подходе знания и способы деятельности, усваиваемые обучающимся, становятся средством развития личности и, следовательно, могут варьироваться в образовательном процессе.

Цели и задачи реализации АООП следующие.

Цели:

1. Создание условий для удовлетворения социальных, культурных и образовательных потребностей обучающихся с умственной отсталостью.
2. Обеспечение коррекционно-развивающей среды, в которой каждый обучающийся, исходя из своих индивидуальных возможностей, мог бы реализовать себя как субъект собственной жизни, деятельности и общения.

Задачи:

1. Создавать условия для полноценного развития обучающихся с умственной отсталостью, раскрывающие потенциальные внутренние возможности, резервы организма с ориентацией на сохраняемые стороны личности.
2. Формировать ключевые компетенции в различных сферах деятельности с учетом их психофизических возможностей обучающихся.
3. Обеспечить возможности выстраивания обучающимся моделей поведения в соответствии с социальными условиями.

Нормативный срок освоения АООП: 9 лет.

Обучение по АООП осуществляется на основе рекомендаций ПМПК, сформулированных по результатам комплексного обследования обучающихся, в порядке, установленном законодательством Российской Федерации.

АООП учитывает особенности психофизического развития обучающихся с легкой умственной отсталостью, их типологические и индивидуальные возможности, обеспечивающие коррекцию нарушений развития и социальную адаптацию, и определяет содержание и организацию образовательной деятельности.

МБОУ Ненинская средняя общеобразовательная школа имени Героя РФ Лайса А.В. Солтонского района реализует «Программы подготовительного и 1-4 классов коррекционных образовательных учреждений VIII вида под редакцией В.В. Воронковой», «Программы специальных (коррекционных) общеобразовательных учреждений VIII вида 5-9 классов под редакцией В.В. Воронковой».

Учебные программы специальных (коррекционных) общеобразовательных учреждений определяют содержание предметов и коррекционных курсов, последовательность его прохождения по годам обучения.

Программы учитывают особенности познавательной деятельности умственно отсталых обучающихся. Они направлены на разностороннее развитие личности обучающихся, способствуют их умственному развитию, обеспечивают гражданское, нравственное, трудовое, эстетическое и физическое воспитание.

МБОУ Ненинская средняя общеобразовательная школа имени Героя РФ Лайса А.В. Солтонского района Алтайского края обеспечивает требуемые для этой категории обучающихся условия обучения и воспитания.

Обучающиеся осваивают АООП по индивидуальному учебному плану. Индивидуальные учебные планы предусматривают различные формы организации учебного процесса: обучение на дому с учителем, самостоятельное обучение с родителями.

2. Планируемые результаты освоения обучающимися с умственной отсталостью адаптированной основной общеобразовательной программы

2.1. Планируемые предметные результаты начального уровня обучения

Содержание учебного плана АООП обучающихся с умственной отсталостью МБОУ Ненинская средняя общеобразовательная школа имени Героя РФ Лайса А.В. Солтонского района Алтайского края направлено на реализацию планируемых результатов освоения обучающимися образовательных областей.

Русский язык

Основные требования к знаниям и умениям обучающихся

Обучающиеся должны уметь/знать:

- характеризовать звуки: гласные ударные/безударные; согласные твёрдые/мягкие, звонкие/глухие;
- списывать рукописный и печатный тексты целыми словами с орфографическим проговариванием;
- писать под диктовку текст, включающий слова с изученными орфограммами (30 - 35 слов);
- с помощью вопроса различать и подбирать слова различных категорий (названия предметов, действий, признаков);
- составлять и распространять предложения, ставить знаки препинания в конце предложения;
- делить текст на предложения;
- выделять тему текста;
- самостоятельно записывать 3 - 4 предложения из составленного текста после его анализа;
- знать алфавит (порядок букв в алфавите); работать со словарем.

Чтение и развитие речи

Обучающиеся должны уметь/знать:

- уметь читать вслух и про себя со скоростью, позволяющей понимать смысл прочитанного;
- различать основные жанры произведений;
- отвечать на вопросы по содержанию текста;
- уметь пересказывать текст;
- уметь ориентироваться в содержании прочитанного текста, устанавливать причинно-следственные связи и определять главную мысль произведения;
- уметь делить текст на части, озаглавливать их; составлять простой план;
- формулировать выводы;
- высказывать свое отношение к поступкам героя, событиям из прочитанных произведений;
- самостоятельно давать характеристику основным действующим лицам произведения;
- участвовать в обсуждении произведения (задавать вопросы, высказывать и обосновывать своё мнение, соблюдать правила речевого этикета), опираясь на текст или собственный опыт;
- уметь находить и читать роли в произведении;
- знать наизусть 8-12 стихотворений;

- уметь выразительно читать/ рассказывать;
сознавать значимость чтения для дальнейшего обучения, саморазвития.

Математика

1 класс

Основные требования к знаниям и умениям обучающихся

Обучающиеся должны **знать**:

- количественные, порядковые числительные в пределах 20;
- состав однозначных чисел и числа 10 из двух слагаемых;
- десятичный состав двузначных чисел, место единиц и десятков в двузначном числе;
- линии — прямую, кривую, отрезок;
- единицы (меры) стоимости, длины, массы, емкости: 1 к., 1 р., 1 см, 1 кг, 1 л;
- название, порядок дней недели, количество суток в неделе.

Обучающиеся должны **уметь**:

- читать, записывать, откладывать на счетах, сравнивать числа в пределах 20, присчитывать, отсчитывать по 1, 2, 3, 4, 5;
- выполнять сложение, вычитание чисел в пределах 10, 20, опираясь на знание их состава из двух слагаемых, использовать переместительное свойство сложения: $5 + 3$, $3 + 5$, $10 + 4$, $4 + 10$;
- решать задачи на нахождение суммы, остатка, иллюстрировать содержание задачи с помощью предметов, их заместителей, рисунков, составлять задачи по образцу, готовому решению, краткой записи, предложенному сюжету, на заданное арифметическое действие;
- узнавать монеты, заменять одни монеты другими;
- чертить прямую линию, отрезок заданной длины, измерять отрезок;
чертить прямоугольник, квадрат, треугольник по заданным вершинам.

Примечания.

1. Присчитывание и отсчитывание в пределах 20 только по 1—2 единице.
2. Сумма и остаток вычисляются с помощью предметов приемом пересчитывания или присчитывания, отсчитывания.
3. Замена одних монет другими производится в пределах 10 к., 5 р.
4. Черчение и измерение отрезков выполняются с помощью учителя.
5. Прямоугольник, квадрат, треугольник вычерчиваются по точкам, изображенным учителем.

2 класс

Основные требования к знаниям и умениям обучающихся

Обучающиеся должны **знать**:

- счет в пределах 20 по единице и равными числовыми группами;
- таблицу состава чисел (11—18) из двух однозначных чисел с переходом через десяток;
- названия компонента и результатов сложения и вычитания;
- математический смысл выражений «столько же», «больше на», «меньше на»;
- различие между прямой, лучом, отрезком;
- элементы угла, виды углов;
- элементы четырехугольников — прямоугольника, квадрата, их свойства;
- элементы треугольника.

Обучающиеся должны **уметь**:

- выполнять сложение и вычитание чисел в пределах 20 без перехода, с переходом через десяток, с числами, полученными при счете и измерении одной мерой;
- решать простые и составные арифметические задачи и конкретизировать с помощью предметов или их заместителей и кратко записывать содержание задачи;
- узнавать, называть, чертить отрезки, углы — прямой, тупой, острый — на нелинованной бумаге;
- чертить прямоугольник, квадрат на бумаге в клетку;
- определять время по часам с точностью до 1 часа.

Примечания.

1. Решаются только простые арифметические задачи.
2. Прямоугольник, квадрат вычерчиваются с помощью учителя.
3. Знание состава однозначных чисел обязательно.
4. Решение примеров на нахождение суммы, остатка с переходом через десяток (сопровождается подробной записью решения).

3 класс

Основные требования к знаниям и умениям обучающихся

Обучающиеся должны **знать**:

- числовой ряд 1—100 в прямом и обратном порядке;
- смысл арифметических действий умножения и деления (на равные части и по содержанию), различие двух видов деления на уровне практических действий, способа чтения и записи каждого вида деления;
- таблицы умножения и деления чисел в пределах 20, переместительное свойство произведения, связь таблиц умножения и деления;
- порядок действий в примерах в 2—3 арифметических действия;
- единицы (меры) измерения стоимости, длины, массы, времени, соотношения изученных мер;
- порядок месяцев в году, номера месяцев от начала года.

Обучающиеся должны **уметь**:

- считать, присчитывая, отсчитывая по единице и равными числовыми группами по 2, 5, 4, в пределах 100;
- откладывать на счетах любые числа в пределах 100;
- складывать и вычитать числа в пределах 100 без перехода через разряд приемами устных вычислений;
- использовать знание таблиц умножения для решения соответствующих примеров на деление;
- различать числа, полученные при счете и измерении;
- записывать числа, полученные при измерении двумя мерами, с полным набором знаков в мелких мерах: 5 м 62 см, 3 м 03 см, пользоваться различными табелями-календарями, отрывными календарями;
- определять время по часам (время прошедшее, будущее);
- находить точку пересечения линий;
- чертить окружности разных радиусов, различать окружность и круг. *Примечания.*

1. Продолжать решать примеры на сложение и вычитание в пределах 20 с переходом через десяток с подробной записью.
2. Обязательно знание только таблицы умножения числа 2, получение частных от деления на 2 путем использования таблицы умножения.
3. Достаточно умения определять время по часам только одним способом, пользоваться календарем для установления порядка месяцев в году, количества суток в месяцах, месяцев в году.
4. Исключаются арифметические задачи в два действия, одно из которых — умножение или деление.

4 класс

Основные требования к знаниям и умениям обучающихся

Обучающиеся должны **знать**:

- различие между устным и письменным сложением и вычитанием чисел в пределах 100; таблицы умножения всех однозначных чисел и числа 10. Правило умножения чисел 1 и 0, на 1 и 0, деления 0 и деления на 1, на 10;
- названия компонентов умножения, деления;
- меры длины, массы и их соотношения;
- меры времени и их соотношения;
- различные случаи взаимного положения двух геометрических фигур;

- названия элементов четырехугольников.

Обучающиеся должны уметь:

- выполнять устные и письменные действия сложения и вычитания;
- практически пользоваться переместительным свойством умножения;
- определять время по часам тремя способами с точностью до 1 мин;
- решать, составлять, иллюстрировать все изученные простые арифметические задачи;
- самостоятельно кратко записывать, моделировать содержание, решать составные арифметические задачи в два действия;
- различать замкнутые, незамкнутые кривые, ломаные линии;
- вычислять длину ломаной;
- узнавать, называть, чертить, моделировать взаимное положение двух прямых, кривых линий, многоугольников, окружностей, находить точки пересечения;
- чертить прямоугольник (квадрат) с помощью чертежного треугольника на нелинованной бумаге.

Примечания.

1. Необязательно знание наизусть таблиц умножения чисел 6—9, но обязательно умение пользоваться данными таблицами умножения на печатной основе как для нахождения произведения, так и частного.
2. Узнавание, моделирование взаимного положения фигур без вычерчивания.
3. Определение времени по часам хотя бы одним способом.
4. Решение составных задач с помощью учителя.
5. Черчение прямоугольника (квадрата) на нелинованной бумаге с помощью учителя.

Изобразительное искусство

1 класс

Основные требования к знаниям и умениям обучающихся

Обучающиеся должны уметь:

- организовывать свое рабочее место, правильно сидеть за партой (столом), правильно держать тетрадь для рисования и карандаш;
- выполняя рисунки, использовать только одну сторону листа бумаги; обводить карандашом шаблоны несложной формы, соединять точки, проводить от руки вертикальные, горизонтальные, наклонные, округлые (замкнутые) линии;
- ориентироваться на плоскости листа бумаги;
- закрашивать рисунок цветными карандашами, соблюдая контуры рисунка и направление штрихов (сверху вниз, слева направо, наискось);
- различать и называть цвета;
- узнавать и показывать основные геометрические фигуры и тела;
- передавать в рисунках основную форму предметов, устанавливая ее сходство с известными геометрическими формами с помощью учителя;
- узнавать и различать в иллюстрациях изображения предметов, животных, растений, известных детям из ближайшего окружения, сравнивать их между собой.

2 класс

Основные требования к знаниям и умениям обучающихся

Обучающиеся должны уметь:

- свободно, без напряжения проводить от руки линии в нужных направлениях, не поворачивая при этом лист бумаги;
- ориентироваться на плоскости листа бумаги и в готовой геометрической форме в соответствии с инструкцией учителя;
- использовать данные учителем ориентиры (опорные точки) и в соответствии с ними размещать изображение на листе бумаги;
- закрашивать рисунок цветными карандашами, соблюдая контуры изображения, направление штрихов и равномерный характер нажима на карандаш;
- рисовать от руки предметы округлой, прямоугольной и треугольной формы;

- понимать принцип повторения или чередования элементов в узоре (по форме и цвету); различать и знать названия цветов;
- узнавать в иллюстрациях персонажей народных сказок, проявлять эмоционально-эстетическое отношение к ним.

3 класс

Основные требования к знаниям и умениям обучающихся

Обучающиеся должны уметь:

- правильно располагать лист бумаги (по вертикали или горизонтали) в зависимости от пространственного расположения изображаемого;
- самостоятельно размещать изображение отдельно взятого предмета посередине листа бумаги;
- ориентироваться на плоскости листа бумаги и в готовой геометрической форме;
- правильно распределять величину изображения в зависимости от размера листа бумаги; делить лист на глаз на две и четыре равные части;
- анализировать с помощью учителя строение предмета;
- изображать от руки предметы разной формы, передавая их характерные особенности;
- рисовать узоры из геометрических и растительных форм в полосе и квадрате (по образцу);
- в рисунках на темы изображать основания более близких предметов ниже, дальних предметов — выше; изображать близкие предметы крупнее дальних, хотя и равных по величине;
- различать и называть цвета и их оттенки;
- узнавать в иллюстрациях книг и в репродукциях художественных картин характерные признаки времен года, передаваемые средствами изобразительного искусства;
- анализировать свой рисунок с помощью учителя, отмечать в работе достоинства и недостатки.

4 класс

Основные требования к знаниям и умениям обучающихся

Обучающиеся должны уметь:

- правильно определять величину изображения в зависимости от размера листа бумаги;
- передавать в рисунке форму прямоугольных, цилиндрических, конических предметов в несложном пространственном положении;
- использовать осевые линии при построении рисунка симметричной формы;
- передавать объемную форму предметов элементарной светотенью, пользуясь различной штриховкой (косой, по форме);
- подбирать и передавать в рисунке цвета изображаемых предметов (цветной карандаш, гуашь);
- пользоваться гуашевыми красками при рисовании орнаментов (узоров);
- анализировать свой рисунок и рисунок товарища (по отдельным вопросам учителя);
- употреблять в речи слова, обозначающие пространственные признаки и пространственные отношения предметов;
- рассказывать о содержании и особенностях рассматриваемого произведения изобразительного искусства.

Музыка и пение

1 класс

Основные требования к знаниям и умениям обучающихся

Обучающиеся должны **знать**:

- характер и содержание музыкальных произведений;
- музыкальные инструменты и их звучание (труба, баян, гитара).

Обучающиеся должны **уметь**:

- петь с инструментальным сопровождением и без него (с помощью педагога);
- выразительно и достаточно эмоционально исполнять выученные песни с простейшими элементами динамических оттенков;
- одновременно начинать и заканчивать песню: не отставать и не опережать друг друга, петь дружно, слаженно, прислушиваться друг к другу;
- правильно формировать при пении гласные звуки и отчетливо произносить согласные звуки в конце и середине слов;
- правильно передавать мелодию в диапазоне $re1 — si1$;
- различать вступление, запев, припев, проигрыш, окончание в песне; различать песню, танец, марш;
- передавать ритмический рисунок подпевок (хлопками, на металлофоне, голосом);
- определять разнообразные по содержанию и характеру музыкальные произведения (веселые, грустные и спокойные).

2 класс

Основные требования к знаниям и умениям обучающихся

Обучающиеся должны **знать**:

- высокие и низкие, длинные и короткие звуки;
- музыкальные инструменты и их звучание (орган, арфа, флейта);
- характер и содержание музыкальных произведений;
- музыкальные коллективы (ансамбль, оркестр).

Обучающиеся должны **уметь**:

- исполнять без сопровождения простые, хорошо знакомые песни;
- различать мелодию и сопровождение в песне и в инструментальном произведении;
- исполнять выученные песни ритмично и выразительно, сохраняя строй и ансамбль.

3 класс

Основные требования к знаниям и умениям обучающихся

Обучающиеся должны **знать**:

- музыкальную форму (одночастная, двухчастная, трехчастная, четырехчастная);
- музыкальные инструменты и их звучание (виолончель, саксофон, балалайка).

Обучающиеся должны **уметь**:

- выделять мелодию в песне и инструментальном произведении;
- сохранять при пении округлое звучание в верхнем регистре и мягкое звучание в нижнем регистре;
- распределять дыхание при исполнении напевных песен с различными динамическими оттенками;
- сохранять правильное формирование гласных при пении двух звуков на один слог;
- воспроизводить хорошо знакомую песню путем беззвучной артикуляции в сопровождении инструмента.

4 класс

Основные требования к знаниям и умениям обучающихся

Обучающиеся должны **знать**:

- современные детские песни для самостоятельного исполнения;
- значение динамических оттенков (*форте* — громко, *пиано* — тихо);
- народные музыкальные инструменты и их звучание (домра, мандолина, баян, гусли, свирель, гармонь, трещотка, деревянные ложки, бас-балалайка);
- особенности мелодического голосоведения (плавно, отрывисто, скачкообразно);
- особенности музыкального языка современной детской песни, ее идейное и художественное

содержание.

Обучающиеся должны **уметь**:

- петь хором, выполняя требования художественного исполнения;
- ясно и четко произносить слова к песням подвижного характера;
- исполнять хорошо выученные песни без сопровождения, самостоятельно;
- различать разнообразные по характеру и звучанию марши, танцы.

Физическая культура

Основные требования к знаниям и умениям обучающихся

Обучающиеся должны **уметь/знать**:

- выполнять тестовые нормативы по физической культуре
- знать несколько комплексов для развития физических качеств;
- выполнять общеразвивающие и гимнастические упражнения
- уметь передвигаться различными способами (ходьба, бег, прыжки)
- знать подвижные игры и уметь играть в них;
- знать элементарную спортивную терминологию;
- понимать роль регулярных занятий физическими упражнениями для укрепления здоровья;
- знать правила безопасного поведения во время занятий физической культурой.

Трудовое обучение

Основные требования к знаниям и умениям обучающихся

Обучающиеся должны **уметь/знать**:

- называть и характеризовать материалы для выполнения поделок;
- называть операции обработки материала;
- знать правила безопасной работы с инструментами;
- организовывать работу с опорой на образец изделия, показ учителем;
- анализировать выполненную работу с опорой на образец и уметь выражать результаты сравнения в устном высказывании;
- уметь работать с бумагой и картоном, тканью, древесиной и природным материалом.

Развитие устной речи на основе изучения параметров и явлений окружающей действительности

1 класс

Основные требования к знаниям и умениям обучающихся

Обучающиеся должны **уметь**:

- называть предметы, характеризовать их по основным свойствам (цвету, форме, размеру, вкусу, запаху, материалу);
- участвовать в беседе, полно отвечать на поставленные вопросы, используя слова данного вопроса;
- составлять простые нераспространенные предложения;
- распространять предложения по вопросам, правильно употребляя формы знакомых слов.

Обучающиеся должны **знать**:

- названия изучаемых предметов, части предметов.

2 класс

Основные требования к знаниям и умениям обучающихся

Обучающиеся должны **уметь**:

- называть и характеризовать предметы, сравнивать два предмета, делать элементарные обобщения;
- участвовать в беседе, полно и правильно отвечать на поставленный вопрос;
- составлять простые распространенные предложения, правильно употребляя формы знакомых слов; использовать предлоги и некоторые наречия.

Обучающиеся должны **знать**:

- названия и свойства изученных предметов и их частей;
- обобщающие названия изученных групп предметов.

3 класс

Основные требования к знаниям и умениям обучающихся

Обучающиеся должны уметь:

- называть и характеризовать предметы и явления, сравнивать и классифицировать, устанавливать общие и отличительные свойства;
- участвовать в беседе, отвечать на вопросы, дополнять высказывания товарищей;
- связно высказываться по плану, употребляя простые распространенные предложения, правильно используя формы знакомых слов;
- ухаживать за одеждой и обувью;
- поддерживать порядок в классе, интернате, дома;
- соблюдать правила личной гигиены;
- соблюдать правила уличного движения.

Обучающиеся должны знать:

- названия и свойства изученных предметов;
- выученные правила дорожного движения.

4 класс

Основные требования к знаниям и умениям обучающихся

Обучающиеся должны уметь:

- называть и характеризовать предметы и явления, сравнивать и классифицировать, устанавливать элементарные зависимости;
- активно участвовать в беседе;
- связно высказываться на предложенную тему на основе проведенных наблюдений;
- выполнять практические работы по уходу за жилищем, по посадке растений на пришкольном и опытном участке, по уборке урожая;
- соблюдать правила личной гигиены;
- соблюдать правила дорожного движения.

Обучающиеся должны знать:

- названия и свойства изученных предметов, групп предметов, явлений природы;
- правила дорожного движения, все случаи правильного перехода улицы.

Ритмика

1 класс

Основные требования к умениям обучающихся

Обучающиеся должны уметь:

- готовиться к занятиям, строиться в колонну по одному, находить свое место в строю и входить в зал организованно под музыку, приветствовать учителя, занимать правильное исходное положение (стоять прямо, не опускать голову, без лишнего напряжения в коленях и плечах, не сутулиться), равняться в шеренге, в колонне;
- ходить свободным естественным шагом, двигаться по залу в разных направлениях, не мешая друг другу;
- ходить и бегать по кругу с сохранением правильных дистанций, не сужая круг и не сходя с его линии;
- ритмично выполнять несложные движения руками и ногами;
- соотносить темп движений с темпом музыкального произведения;
- выполнять игровые и плясовые движения;
- выполнять задания после показа и по словесной инструкции учителя;
- начинать и заканчивать движения в соответствии со звучанием музыки.

2 класс

Основные требования к умениям обучающихся

Обучающиеся должны уметь:

- принимать правильное исходное положение в соответствии с содержанием и особенностями музыки и движения;
- организованно строиться (быстро, точно);

- сохранять правильную дистанцию в колонне парами;
- самостоятельно определять нужное направление движения по словесной инструкции учителя, по звуковым и музыкальным сигналам;
- соблюдать темп движений, обращая внимание на музыку, выполнять общеразвивающие упражнения в определенном ритме и темпе;
- легко, естественно и непринужденно выполнять все игровые и плясовые движения;
- ощущать смену частей музыкального произведения в двухчастной форме с контрастными построениями.

3 класс

Основные требования к умениям обучающихся

Обучающиеся должны уметь:

- рассчитывать на первый, второй, третий для последующего построения в три колонны, шеренги;
- соблюдать правильную дистанцию в колонне по три и в концентрических кругах;
- самостоятельно выполнять требуемые перемены направления и темпа движений, руководствуясь музыкой;
- ощущать смену частей музыкального произведения в двухчастной форме с малоконтрастными построениями;
- передавать в игровых и плясовых движениях различные нюансы музыки: напевность, грациозность, энергичность, нежность, игривость и т. д.;
- передавать хлопками ритмический рисунок мелодии;
- повторять любой ритм, заданный учителем;
- задавать самим ритм одноклассникам и проверять правильность его исполнения (хлопками или притопами).

4 класс

Основные требования к умениям обучающихся

Обучающиеся должны уметь:

- правильно и быстро находить нужный темп ходьбы, бега в соответствии с характером и построением музыкального отрывка;
- различать двухчастную и трехчастную форму в музыке;
- отмечать в движении ритмический рисунок, акцент, слышать и самостоятельно менять движение в соответствии со сменой частей музыкальных фраз. Четко, организованно перестраиваться, быстро реагировать на приказ музыки, даже во время веселой, задорной пляски;
- различать основные характерные движения некоторых народных танцев.

Лечебная физкультура

- понимать элементарные значение ЛФК для здоровья;
- знать и проговаривать упрощенные правила специальных подвижных игр учителю или другим детям, уметь играть в них;
- контролировать и держать осанку во время ходьбы, бега, выполнения общеразвивающих и корригирующих упражнений и подвижных игр;
- правильно дышать при выполнении физических упражнений;
- взаимодействовать друг с другом в ходе выполнения коллективных физических упражнений.

2.2. Планируемые предметные результаты основного уровня обучения РУССКИЙ ЯЗЫК ЧТЕНИЕ И РАЗВИТИЕ РЕЧИ

5 класс

Основные требования к знаниям и умениям.

Обучающиеся должны знать:

- наизусть 6 - 8 стихотворений.

Обучающиеся должны уметь:

- читать осознанно, правильно, выразительно, целыми словами вслух; читать «про себя»,

выполняя задания учителя;

- отвечать на вопросы учителя;
- пересказывать текст по плану с помощью учителя, несложные по содержанию тексты — самостоятельно.

6 класс

Основные требования к знаниям и умениям обучающихся.

Обучающиеся должны знать:

- наизусть
- 8—10 стихотворений
- **Обучающиеся должны**

уметь:

- читать вслух осознанно, правильно, выразительно; читать «про себя»;
- выделять главную мысль произведения;
- определять основные черты характера действующих лиц;
- пересказывать текст по плану полно и выборочно.

7 класс

Основные требования к знаниям и умениям обучающихся.

Обучающиеся должны знать:

- наизусть 10 стихотворений.

Обучающиеся должны уметь:

- читать осознанно, правильно, бегло, выразительно вслух; читать «про себя»;
- выделять главную мысль произведения;
- характеризовать главных действующих лиц;
- пересказывать содержание прочитанного.

8 класс

Основные требования к знаниям и умениям обучающихся.

Обучающиеся должны знать:

- наизусть 10 стихотворений, прозаический

отрывок. **Обучающиеся должны уметь:**

- читать осознанно, правильно, бегло, выразительно вслух; читать «про себя»;
- выделять главную мысль произведения;
- давать характеристику главным действующим лицам, оценивать их поступки, обосновывая свое отношение к ним;
- пересказывать содержание прочитанного, используя слова и выражения, взятые из текста.

9 класс

Основные требования к знаниям и умениям обучающихся.

Обучающиеся должны знать:

- наизусть 10 стихотворений, 2 прозаических отрывка.

Обучающиеся должны уметь:

- читать осознанно, правильно, бегло, выразительно вслух; читать «про себя»;
- выделять главную мысль произведения;
- давать характеристику главным героям;
- высказывать свое отношение к героям и их поступкам;
- пересказывать содержание произведения, рассказывать по предложенной теме в связи с прочитанным.

ГРАММАТИКА, ПРАВОПИСАНИЕ И РАЗВИТИЕ РЕЧИ 5

класс

Основные требования к знаниям и умениям обучающихся.

Обучающиеся должны знать:

- алфавит;

- способ проверки написания гласных и согласных (путем изменения формы слова).

Обучающиеся должны уметь:

- различать звуки и буквы, звуки гласные и согласные, обозначать их на письме;
- подбирать группы родственных слов (несложные случаи);
- проверять написание безударных гласных, звонких и глухих согласных путем изменения формы слова;
- обозначать мягкость согласных буквой ь;
- разбирать слово по составу;
- выделять имя существительное как часть речи;
- строить простое распространенное предложение;
- связно высказываться устно, письменно (с помощью учителя);
- пользоваться школьным орфографическим словарем.

6 класс

Основные требования к знаниям и умениям обучающихся.

Обучающиеся должны знать:

- способы проверки написания гласных и согласных в корне слов.

Обучающиеся должны уметь:

- правильно обозначать звуки буквами на письме;
- подбирать группы родственных слов (несложные случаи);
- проверять написание в корне безударных гласных звонких и глухих согласных путем подбора родственных слов;
- разбирать слово по составу;
- выделять имя существительное и имя прилагательное как части речи;
- строить простое распространенное предложение с однородными членами;
- связно высказываться устно и письменно (по плану);
- пользоваться школьным орфографическим словарем.

7 класс

Основные требования к знаниям и умениям обучающихся.

Обучающиеся должны знать:

- главные и второстепенные (без конкретизации) члены предложения;
- название частей речи, их значение;
- наиболее распространенные правила правописания слов.

Обучающиеся должны уметь:

- писать под диктовку текст, применять правила проверки написания слов;
- разбирать слова по составу, образовывать слова с помощью приставок и суффиксов;
- различать части речи;
- строить простое распространенное предложение, простое предложение с однородными членами, сложное предложение;
- писать изложение и сочинение;
- оформлять деловые бумаги;
- пользоваться школьным орфографическим словарем.

8 класс

Основные требования к знаниям и умениям обучающихся.

Обучающиеся должны знать:

- части речи;
- наиболее распространенные правила правописания слов.

Обучающиеся должны уметь:

- писать под диктовку текст с соблюдением знаков препинания в конце предложения;
- разбирать слова по составу, образовывать слова с помощью приставок и суффиксов;
- различать части речи;

- строить простое распространенное предложение, простое предложение с однородными членами, сложное предложение;
- писать изложение и сочинение;
- оформлять деловые бумаги;
- пользоваться школьным орфографическим словарем.

9 класс

Основные требования к знаниям и умениям

обучающихся. Обучающиеся должны знать:

- части речи, использование их в речи;
- наиболее распространенные правила правописания слов.

Обучающиеся должны уметь:

- писать небольшие по объему изложение и сочинения творческого характера;
- оформлять все виды деловых бумаг;
- пользоваться школьным орфографическим словарем.

МАТЕМАТИКА 5-9 КЛАСС.

5 класс

Основные требования к знаниям и умениям

обучающихся.

Обучающиеся должны знать:

- класс единиц, разряды в классе единиц;
- десятичный состав чисел в пределах 1 000;
- единицы измерения длины, массы, времени; их соотношения;
- римские цифры;
- дроби, их виды;
- виды треугольников в зависимости от величины углов и длин

сторон. Обучающиеся должны уметь:

- выполнять сложение и вычитание чисел в пределах 100 устно (все случаи);
- читать, записывать под диктовку числа в пределах 1 000;
- считать, присчитывая, отсчитывая различные разрядные единицы в пределах 1 000;
- выполнять сравнение чисел (больше, меньше, равно) в пределах 1000;
- выполнять устно (без перехода через разряд) и письменно (с переходом через разряд) сложение и вычитание чисел в пределах 1 000 с последующей проверкой;
- выполнять умножение чисел 10, 100; деление на 10, 100 без остатка и с остатком;
- выполнять преобразования чисел, полученных при измерении стоимости, длины, массы в пределах 1 000;
- умножать и делить на однозначное число (письменно);
- получать, обозначать, сравнивать обыкновенные дроби;
- решать простые задачи на сравнение чисел с вопросами: «На сколько больше (меньше)?», нахождение неизвестного слагаемого, уменьшаемого, вычитаемого; составные задачи в три арифметических действия;
- уметь строить треугольник по трем заданным сторонам;
- различать радиус и диаметр;
- вычислять периметр многоугольника.

Примечание. Обучающиеся, испытывающие значительные трудности в усвоении математических знаний, выполняют сложение и вычитание чисел в пределах 100 с переходом через разряд приемами письменных вычислений; при выполнении умножения и деления может быть разрешено в трудных случаях использование таблицы умножения на печатной основе.

В требованиях к знаниям и умениям обучающихся данной группы может быть исключено следующее:

- счет до 1 000 и от 1 000 числовыми группами по 20,200,250;
- округление чисел до сотен;
- римские цифры;
- сложение и вычитание чисел в пределах 1 000 устно;

- трудные случаи умножения и деления письменно;
- преобразования чисел, полученных при измерении длины, массы;
- сравнение обыкновенных дробей;
- простые арифметические задачи на нахождение неизвестного слагаемого, уменьшаемого, вычитаемого;
- решение составных задач тремя арифметическими действиями;
- виды треугольников в зависимости от величины углов и длин сторон;
- построение треугольника по трем заданным сторонам с помощью циркуля и линейки;
- вычисление периметра многоугольника.

6 класс

Основные требования к знаниям и умениям обучающихся.

Обучающиеся должны знать:

- десятичный состав чисел в пределах 1 000 000;
- разряды и классы;
- основное свойство обыкновенных дробей;
- смешанные числа;
- расстояние, скорость, время, зависимость между ними;
- различные случаи взаимного положения прямых на плоскости и в пространстве; свойства граней и ребер куба и бруса.

Обучающиеся должны уметь:

- устно складывать и вычитать круглые числа;
- читать, записывать под диктовку, набирать на калькуляторе, сравнивать (больше, меньше) числа в пределах 1 000 000;
- чертить нумерационную таблицу: обозначать разряды и классы, вписывать в нее числа, сравнивать; записывать числа, внесенные в таблицу, вне ее;
- округлять числа до любого заданного разряда в пределах 1 000 000;
- складывать, вычитать, умножать и делить на однозначное число и круглые десятки числа в пределах 10 000, выполнять деление с остатком;
- выполнять проверку арифметических действий;
- выполнять сложение и вычитание чисел, полученных при измерении двумя мерами стоимости, длины и массы письменно;
- сравнивать смешанные числа;
- заменять мелкие доли крупными, неправильные дроби целыми или смешанными числами;
- складывать, вычитать обыкновенные дроби (и смешанные числа) с одинаковыми знаменателями;
- решать простые задачи на соотношение: расстояние, скорость, время; на нахождение дроби от числа, на отношение чисел с вопросами: «Во сколько раз больше (меньше)?»; решать и составлять задачи на встречное движение двух тел;
- чертить перпендикулярные прямые, параллельные прямые на заданном расстоянии;
- чертить высоту в треугольнике;
- выделять, называть, пересчитывать элементы куба, бруса.

Примечания. В требованиях к знаниям и умениям обучающихся, испытывающих значительные трудности в усвоении математических знаний, может быть исключено:

- нумерация чисел в пределах 1 000 000; получение десятков, сотен, тысяч; сложение и вычитание круглых чисел; получение пятизначных, шестизначных чисел из разрядных слагаемых, разложение на разрядные слагаемые (все задания на нумерацию должны быть ограничены числами в пределах 10 000);
- черчение нумерационной таблицы с включением разрядов десятков и сотен тысяч;
- округление чисел до десятков, сотен тысяч;
- обозначение римскими цифрами чисел XIII—XX (достаточно знакомства с числами I — XII);
- деление с остатком письменно;
- преобразования обыкновенных дробей;

- сложение и вычитание обыкновенных дробей (и смешанных чисел), со знаменателями более чисел первого десятка (достаточно, если в знаменателе будут числа 2—10), с получением суммы или разности, требующих выполнения преобразований;
- простые задачи на соотношение: расстояние, скорость, время;
- задачи на встречное движение двух тел;
- высота треугольника, прямоугольника, квадрата;
- свойства элементов куба, бруса.

Данная группа обучающихся должна овладеть:

- преобразованиями небольших чисел, полученных при измерении стоимости, длины, массы;
- сравнением смешанных чисел;
- решением простых арифметических задач на нахождение неизвестного слагаемого;
- приемами построения треугольников по трем сторонам с помощью циркуля и линейки, классификацией треугольников по видам углов и длинам сторон;
- вычислением периметра многоугольника.

7 класс

Основные требования к знаниям и умениям обучающихся.

Обучающиеся должны знать:

- числовой ряд в пределах 1 000 000;
- алгоритмы арифметических действий с многозначными числами, числами, полученными при измерении двумя единицами стоимости, длины, массы;
- элементы десятичной дроби;
- преобразования десятичных дробей;
- место десятичных дробей в нумерационной таблице;
- симметричные предметы, геометрические фигуры;
- виды четырехугольников: произвольный, параллелограмм, ромб, прямоугольник, квадрат, свойства сторон, углов, приемы построения.

Обучающиеся должны уметь:

- умножать и делить числа в пределах 1 000 000 на двузначное число;
- читать, записывать десятичные дроби;
- складывать и вычитать дроби с разными знаменателями (обыкновенные и десятичные);
- записывать числа, полученные при измерении мерами стоимости, длины, массы, в виде десятичных дробей;
- выполнять сложение и вычитание чисел, полученных при измерении двумя единицами времени;
- решать простые задачи на нахождение продолжительности события, его начала и конца;
- решать составные задачи в 3-4 арифметических действия;
- находить ось симметрии симметричного плоского предмета, располагать предметы симметрично относительно оси, центра симметрии.

8 класс

Основные требования к знаниям и умениям обучающихся.

Обучающиеся должны знать:

- величину 1° ;
- смежные углы;
- размеры прямого, острого, тупого, развернутого, полного углов; сумму смежных углов, углов треугольника;
- элементы транспорта;
- единицы измерения площади, их соотношения;
- формулы длины окружности, площади круга.

Обучающиеся должны уметь:

- присчитывать и отсчитывать разрядные единицы и равные числовые группы в пределах 1 000 000;
- выполнять сложение, вычитание, умножение и деление на однозначное, двузначное число многозначных чисел, обыкновенных и десятичных дробей; умножение и деление десятичных дробей на 10, 100, 1 000;
- находить число по одной его доле, выраженной обыкновенной или десятичной дробью;

- находить среднее арифметическое чисел;
- решать арифметические задачи на пропорциональное деление;
- строить и измерять углы с помощью транспортира;
- строить треугольники по заданным длинам сторон и величине углов;
- вычислять площадь прямоугольника (квадрата);
- вычислять длину окружности и площадь круга по заданной длине радиуса;
- строить точки, отрезки, треугольники, четырехугольники, окружности, симметричные данным относительно оси, центра симметрии.

9 класс

Основные требования к знаниям и умениям обучающихся с умственной отсталостью, оканчивающих 9-летний курс обучения по программе специальной (коррекционной) школы VIII вида.

Обучающиеся должны знать:

- таблицы сложения однозначных чисел, в том числе с переходом через десяток;
- табличные случаи умножения и получаемые из них случаи деления;
- названия, обозначения, соотношения крупных и мелких единиц измерения стоимости, длины, массы, времени;
- числовой ряд чисел в пределах 1 000 000;
- дроби обыкновенные и десятичные; их получение, запись, чтение;
- геометрические фигуры и тела, свойства элементов многоугольников (треугольника, прямоугольника, параллелограмма), прямоугольного параллелепипеда;
- названия геометрических тел: пирамиды, цилиндра, конуса, шара.

Обучающиеся должны уметь:

- выполнять арифметические действия с числами в пределах 100, легкие случаи в пределах 1 000 устно;
- выполнять арифметические действия с многозначными числами письменно в пределах 10 000;
- выполнять арифметические действия с десятичными дробями;
- складывать, вычитать, умножать и делить на однозначное и двузначное число числа, полученные при измерении одной, двумя единицами измерения стоимости, длины, массы, выраженными в десятичных дробях (легкие случаи);
- находить дробь (обыкновенную, десятичную), проценты от числа; число по его доле или проценту;
- решать все простые задачи в соответствии с данной программой, составные задачи в 2, 3, 4 арифметических действия;
- вычислять площадь прямоугольника, объем прямоугольного параллелепипеда;
- различать геометрические фигуры и тела;
- строить с помощью линейки, чертежного угольника, циркуля, транспортира линии, углы, многоугольники, окружности в разном положении на плоскости, в том числе симметричные относительно оси, центра симметрии.

Примечания. В требованиях к знаниям и умениям обучающихся, испытывающих значительные трудности в усвоении математических знаний на всех годах обучения, может быть исключено:

- нумерация чисел в пределах 1 000 000 (достаточно знания числового ряда в пределах 10 000);
- арифметические действия с числами в пределах 10 000 (достаточно в пределах 1 000, легкие случаи) письменно;
- умножение и деление на двузначное число письменно;
- арифметические действия с десятичными дробями, имеющими в записи 5 и более знаков (цифр);
- умножение и деление десятичных дробей на двузначное число;
- простые арифметические задачи на отношение чисел с вопросами: «Во сколько раз больше (меньше)?»;
- составные задачи в 3-4 арифметических действия;
- составные задачи на соотношение скорость, время, расстояние;

- построение углов, многоугольников с помощью транспортира;
- построение геометрических фигур, симметричных данным относительно оси, центра симметрии.

ПРИРОДОВЕДЕНИЕ

5 класс

Основные требования к знаниям и умениям обучающихся.

Обучающиеся должны знать:

- обобщенные и конкретные названия предметов и явлений природы, их основные свойства;
- что общего и в чем различие неживой и живой природы;
- расположение Российской Федерации на географической карте. Расположение столицы;
- чем занимается население страны (хозяйство); каковы ее природа и природные богатства (леса, луга, реки, моря, полезные ископаемые);
- основные правила охраны природы и необходимость бережного отношения к ней;
- основные части тела человека, значение его наружных и внутренних органов, их взаимосвязь.

Обучающиеся должны уметь:

- называть конкретные предметы и явления в окружающей действительности, давать им обобщенные названия;
- устанавливать простейшие связи между обитателями природы (растениями и животными, растениями и человеком, животными и человеком) и природными явлениями;
- связно пояснять проведенные наблюдения, самостоятельно делать выводы на основании наблюдений и результатов труда;
- выполнять рекомендуемые практические работы;
- соблюдать правила личной гигиены, правильной осанки, безопасности труда;
- соблюдать правила поведения в природе (на экскурсиях); не шуметь, не беспокоить птиц и других животных, не ловить их и не губить растения.

ЕСТЕСТВОЗНАНИЕ (БИОЛОГИЯ)

6 класс

Основные требования к знаниям и умениям обучающихся:

Обучающиеся должны знать:

- отличительные признаки твердых тел, жидкостей и газов;
- характерные признаки полезных ископаемых, песчаной и глинистой почвы;
- некоторые свойства твердых, жидких и газообразных тел на примере воды, воздуха, металлов;
- расширение при нагревании и сжатие при охлаждении, способность к проведению тепла;
- текучесть воды и движение воздуха.

Обучающиеся должны уметь:

- обращаться с простым лабораторным оборудованием;
- определять температуру воды и воздуха;
- проводить несложную обработку почвы на пришкольном участке.

7 класс

Основные требования к знаниям и умениям обучающихся.

Обучающиеся должны знать:

- названия некоторых бактерий, грибов, а также растений из их основных групп: мхов, папоротников, голосеменных и цветковых;
- строение и общие биологические особенности цветковых растений; разницу цветков и соцветий;
- некоторые биологические особенности, а также приемы возделывания наиболее распространенных сельскохозяйственных растений, особенно местных;

- разницу ядовитых и съедобных грибов; знать вред бактерий и способы предохранения от заражения ими.

Обучающиеся должны уметь:

- отличать цветковые растения от других групп (мхов, папоротников, голосеменных);
- приводить примеры растений некоторых групп (бобовых, розоцветных, сложноцветных);
- различать органы у цветкового растения (цветок, лист, стебель, корень);
- различать однодольные и двудольные растения по строению корней, листьев (жилкование), плодов и семян; приводить примеры однодольных и двудольных растений;
- выращивать некоторые цветочно-декоративные растения (в саду и дома);
- различать грибы и растения.

8 класс

Основные требования к знаниям и умениям обучающихся.

Обучающиеся должны знать:

- основные отличия животных от растений;
- признаки сходства и различия между изученными группами животных;
- общие признаки, характерные для каждой из этих групп животных;
- места обитания, образ жизни и поведение тех животных, которые знакомы учащимся;
- названия некоторых наиболее типичных представителей изученных групп животных, особенно тех, которые широко распространены в местных условиях; значение изучаемых животных в природе, а также в хозяйственной деятельности человека;
- основные требования ухода за домашними и некоторыми сельскохозяйственными животными (известными учащимся).

Обучающиеся должны уметь:

- узнавать изученных животных (в иллюстрациях, кинофрагментах, чучелах, живых объектах);
- кратко рассказывать об основных чертах строения и образа жизни изученных животных;
- устанавливать взаимосвязи между животными и их средой обитания: приспособления к ней, особенности строения организма и поведения животных;
- проводить несложный уход за некоторыми сельскохозяйственными животными (для сельских вспомогательных школ) или домашними животными (птицы, звери, рыбы), имеющимися у детей дома;
- рассказывать о своих питомцах (их породах, поведении и повадках).

9 класс

Основные требования к знаниям и умениям обучающихся 9 класса по разделу «Человек»

Обучающиеся должны знать:

- названия, строение и расположение основных органов организма человека;
- элементарное представление о функциях основных органов и их систем;
- влияние физических нагрузок на организм;
- вредное влияние курения и алкогольных напитков на организм;
- основные санитарно-гигиенические

правила. Обучающиеся должны уметь:

- применять приобретенные знания о строении и функциях человеческого организма в повседневной жизни с целью сохранения и укрепления своего здоровья;
- соблюдать санитарно-гигиенические правила.

ИСТОРИЯ

Основные требования к знаниям и умениям обучающихся. Обучающиеся должны знать:

- какие исторические даты называются точными, приблизительными;
- когда произошли события (конкретные, по выбору учителя);
- кто руководил основными сражениями.

Обучающиеся должны уметь:

- пользоваться учебником, ориентироваться в тексте, иллюстрациях учебника;

- пересказывать исторический материал с опорой на наглядность, по заранее составленному плану;
- соотносить содержание иллюстративного материала с текстом учебника;
- пользоваться «Лентой времени», соотносить год с веком;
- устанавливать последовательность исторических событий на основе усвоенных дат;
- правильно и точно употреблять исторические термины, понятия;
- пересказывать содержание изучаемого материала близко к тексту. **8**

класс

Основные требования к знаниям и умениям

обучающихся. Обучающиеся должны знать:

- когда началось и закончилось событие (по выбору);
- как протекало конкретное событие;
- великих русских поэтов, писателей, ученых.
- пользоваться «Лентой времени»;

Обучающиеся должны уметь:

- устанавливать причинно-следственные связи и зависимости, связь исторических событий;
- выделять главную мысль в отрывке исторической статьи;
- оценивать ответ ученика, дополнить его, пользуясь учебником и картой.

9 КЛАСС

Основные требования к знаниям, умениям

обучающихся. Обучающиеся должны уметь:

- пользоваться небольшим историческим текстом;
- правильно и осознанно оценивать реальную обстановку;
- выбрать из текста учебника конкретного героя, дать положительную характеристику, выделить личностные качества;
- передать содержание конкретного исторического материала;
- пользоваться современными числовыми взаимосвязями («Лента времени»).

Обучающиеся должны знать:

- основные исторические события революционные движения, гражданская война; становление Советской власти; стройки первых пятилеток; вторая Мировая война; Великая Отечественная война;
- основные периоды развития хозяйственной и политической жизни страны в предвоенные и послевоенные годы;
- исторических деятелей, полководцев, руководителей страны, национальных героев.

ОБЩЕСТВОВЕДЕНИЕ

Требования к знаниям и умениям обучающихся.

Обучающиеся должны знать:

- Что такое государство?
- Что такое право?
- Виды правовой ответственности.
- Что такое правонарушение?
- Что собой представляет законодательная, исполнительная и судебная власть Российской Федерации.
- Какие существуют основные конституционные права и обязанности граждан Российской Федерации?

Обучающиеся должны уметь:

- Написать просьбу, ходатайство, поручение, заявление, расписку.
- Оформлять стандартные бланки.
- Обращаться при необходимости в соответствующие правовые учреждения.
- Правильно оформить просьбу в органы исполнительной власти.

ГЕОГРАФИЯ

6-9 классы

Основные требования к знаниям и умениям обучающихся.

Обучающиеся должны знать:

- что изучает география;
- горизонт, линию и стороны горизонта;
- основные формы земной поверхности;
- виды водоемов, их различия;
- меры по охране воды от загрязнения;
- правила поведения в природе;
- отличие плана от рисунка и географической карты;
- основные направления на плане, географической карте;
- условные цвета и основные знаки географической карты;
- распределение суши и воды на Земле;
- материки и океаны, их расположение на глобусе и карте полушарий;
- Солнце как ближайшую к Земле звезду и его значение для жизни на Земле;
- кругосветные путешествия, доказывающие шарообразность Земли;
- значение запусков в космос: искусственных спутников Земли и полетов людей в космос, имена первых космонавтов;
- различия в нагревании и освещении земной поверхности Солнцем;
- географическое положение нашей страны на физической карте России и карте полушарий;
- названия географических объектов, обозначенных в программе по теме «Карта России» (по атласу, специально разработанному для коррекционных школ VIII вида).

Обучающиеся должны уметь:

- определять стороны горизонта, ориентироваться по Солнцу, компасу и местным признакам природы;
- выявлять на местности особенности рельефа, водоемов;
- делать схематические зарисовки изучаемых форм земной поверхности;
- читать географическую карту (условные цвета и основные знаки) по атласам-приложениям к учебнику;
- составлять описания изучаемых объектов с опорой на карту и картины;
- показывать на карте объекты, указанные в программе, обозначать их при помощи учителя на контурной карте из рабочей тетради на печатной основе;
- выполнять задания в «Рабочей тетради по начальному курсу физической географии» для 6 класса специальной коррекционной школы VIII вида (количество заданий и время заполнения определяет учитель с учётом индивидуальных возможностей обучающихся).

7 класс

Основные требования к знаниям и умениям обучающихся.

Обучающиеся должны знать:

- положение России на физической карте, карте полушарий и глобусе;
- пояса освещенности, в которых расположена наша страна;
- природные зоны России;
- природные условия и богатства России, возможности использования их человеком;
- типичных представителей растительного и животного мира в каждой природной зоне;
- хозяйство, основное население, его занятия и крупные города в каждой природной зоне;
- экологические проблемы и основные мероприятия по охране природы в России;
- правила поведения в природе;
- названия географических объектов на территории России, указанные в программе (по атласу, специально разработанному для коррекционных школ VIII вида).

Обучающиеся должны уметь:

- показывать границы России на глобусе, карте полушарий, физической карте и карте природных зон России, давать элементарное описание природы по зонам, пользуясь картинками и картами;
- показывать по картам (физической и природных зон России) из приложения к учебнику географические объекты, указанные в программе;
- устанавливать взаимосвязь между климатом, растительным и животным миром, природными условиями и занятиями населения;
- делать несложные макеты изучаемых природных зон;
- принимать участие в мероприятиях по охране окружающей среды; правильно вести себя в природе;
- выполнять задания в «Рабочей тетради по географии России» для 7 класса специальной коррекционной школы VIII вида (количество заданий и время заполнения определяет учитель с учетом индивидуальных возможностей обучающихся).

8 класс

Основные требования к знаниям и умениям обучающихся.

Обучающиеся должны знать:

- Атлантический, Северный Ледовитый, Тихий, Индийский океаны. Географическое положение и их хозяйственное значение;
- особенности географического положения, очертания берегов и природные условия каждого материка, население и особенности размещения;
- названия изученных географических объектов (по атласу, специально разработанному для коррекционных школ VIII вида).

Обучающиеся должны уметь:

- показывать на географической карте из приложения к учебнику океаны, давать им характеристику;
- определять на карте полушарий географическое положение и очертания берегов каждого материка;
- давать элементарное описание природных условий всех материков, опираясь на карту и картины;
- находить в периодической печати сведения об изученных государствах и показывать их на политической карте;
- выполнять задания в «Рабочей тетради по географии материков и океанов» для 8 класса специальной (коррекционной) школы VIII вида (количество заданий и время заполнения определяет учитель с учетом индивидуальных особенностей обучающихся).

9 класс

Основные требования к знаниям и умениям обучающихся.

Обучающиеся должны знать:

- географическое положение, столицы и характерные особенности изучаемых государств Евразии;
- границы, государственный строй и символику России;
- особенности географического положения своей местности, типичных представителей растительного и животного мира, основные мероприятия по охране природы в своей области, правила поведения в природе, меры безопасности при стихийных бедствиях;
- медицинские учреждения и отделы социальной защиты своей местности.

Обучающиеся должны уметь:

- находить на политической карте Евразии изучаемые государства и их столицы в атласах, специально разработанных для коррекционных школ VIII вида.
- показывать Россию на политических картах мира и Евразии;
- находить свою местность на карте России (политико-административной, физической и карте природных зон);

- давать несложную характеристику природных условий и хозяйственных ресурсов своей местности, давать краткую историческую справку о прошлом своего края;
 - называть и показывать на иллюстрациях изученные культурные и исторические памятники своей области;
 - правильно вести себя в природе;
- выполнять задания в «Рабочей тетради по географии материков и океанов» для 9 класса специальной (коррекционной) школы VIII вида (количество заданий и время заполнения определяет учитель с учетом индивидуальных особенностей обучающихся).

МУЗЫКА

Основные требования к знаниям и умениям обучающихся.

Обучающиеся должны знать:

- наизусть 8-10 песен;
- примерное содержание прослушанных музыкальных произведений;
- размеры музыкальных произведений (2/4, 3/4, 4/4);
- музыкальные длительности, паузы (долгие, короткие);
- значение музыки в жизни, трудовой деятельности и отдыхе людей;
- народные музыкальные инструменты и их звучание (домра, мандолина, баян, гусли, свирель, гармонь, трещотка, деревянные ложки, бас-балалайка).

Обучающиеся должны уметь:

- самостоятельно начинать пение после вступления;
- осмысленно и эмоционально исполнять песни ровным свободным звуком на всем диапазоне;
- контролировать слухом собственное исполнение и пение окружающих;
- применять полученные навыки выразительного пения при художественном исполнении музыкальных произведений (смысловые и логические ударения, паузы, темп, динамические оттенки);
- использовать в самостоятельной речи музыкальные термины, давать им элементарную характеристику, принимать активное участие в обсуждении содержания прослушанного произведения;
- адекватно оценивать собственное исполнение и пение сверстников.

6 класс

Основные требования к знаниям и умениям обучающихся.

Обучающиеся должны знать:

- наизусть 8-10 песен и самостоятельно исполнять их;
- примерное содержание прослушанных музыкальных произведений;
- основные музыкальные профессии, специальности;
- инструменты симфонического оркестра и их звучание: духовые деревянные (гобой, кларнет, фагот), духовые медные (туба, тромбон, валторна), ударные (литавры, треугольник, тарелки, бубен, ксилофон, кастаньеты), струнные инструменты;
- жанровые особенности программной музыки;
- правила поведения при занятиях любыми видами музыкальной деятельности.

Обучающиеся должны уметь:

- осознанно, выразительно исполнять песни с использованием интонационно-смысловых ударений, пауз, темпа, ритма, динамических оттенков;
- самостоятельно выделять незнакомые слова в текстах песен и выяснять их значение;
- выделять мелодию, тему, формулировать основную идею слушаемого произведения;
- пересказывать примерное содержание прослушанных произведений, определять мотивы поступков героев, последствия их действий, выражать собственное отношение к событиям и явлениям;
- осознавать причинно-следственные, временные последовательности и зависимости событий, изложенных в прослушанных произведениях.

7 класс

Основные требования к знаниям и умениям обучающихся.

Обучающиеся должны знать:

- наизусть не менее 10 песен;
- наиболее известные классические и современные музыкальные произведения из программы для слушания, самостоятельно определять и называть их, указывать автора;
- жанры музыкальных произведений: опера, балет, соната, симфония, концерт, квартет, романс, серенада;
- музыкальные термины: бас, аккорд, аккомпанемент, аранжировка;
- современные электронные музыкальные инструменты и их звучание.

Обучающиеся должны уметь:

- исполнять вокально-хоровые упражнения;
- выразительно исполнять песни различного содержания;
- адекватно оценивать самостоятельное исполнение и пение других обучающихся;
- соотносить прослушанные произведения с определённым музыкальным жанром;
- давать характеристику примерного содержания прослушанных произведений;
- оценивать нравственную значимость мотивов, поступков действующих лиц музыкальных произведений;
- отвечать на вопросы учителя по примерному содержанию музыки;
- самостоятельно слушать рекомендованные учителем музыкальные произведения.

8 класс

Основные требования к знаниям и умениям обучающихся.

Обучающиеся должны знать:

- средства музыкальной выразительности;
- основные жанры музыкальных произведений;
- музыкальные инструменты;
- музыкальные профессии и специальности;
- особенности творчества изученных композиторов;
- особенности народного музыкального творчества;
- особенности взаимозависимости и связи музыки с другими видами искусства (литература, живопись, театр, кинематограф).

Обучающиеся должны уметь:

- самостоятельно выразительно исполнять 10-12 песен;
- отвечать на вопросы о прослушанных произведениях;
- называть произведения, композиторов, авторов текста, если это вокальные произведения;
- называть исполнителя — певец, инструмент, оркестр, ансамбль;
- определять характер, идейное содержание произведения;
- определять ведущие средства музыкальной выразительности;
- создавать план прослушанного произведения;
- давать адекватную оценку качеству исполнения произведения;
- подбирать высокохудожественные музыкальные произведения для самостоятельного слушания и исполнения.

ИЗОБРАЗИТЕЛЬНОЕ ИСКУССТВО

Обучающиеся должны уметь:

- передавать в рисунке форму изображаемых предметов, их строение и пропорции (отношение длины к ширине и частей к целому);
- определять предметы симметричной формы и рисовать их, применяя среднюю (осевую) линию как вспомогательную;
- составлять узоры из геометрических и растительных элементов в полосе, квадрате и круге, применяя осевые линии;
- передавать в рисунках на темы кажущиеся соотношения величин предметов с учетом их положения в пространстве (под углом к учащимся, выше уровня зрения);
- ослаблять интенсивность цвета, прибавляя воду в краску;

- пользоваться элементарными приемами работы с красками (ровная закрапка, не выходящая за контуры изображения);
- самостоятельно анализировать свой рисунок и рисунки товарищей; употреблять в речи слова, обозначающие пространственные отношения предметов и графических элементов;
- рассказывать содержание картины; знать названия рассмотренных на уроках произведений изобразительного искусства; определять эмоциональное состояние изображенных на картине лиц.

6 класс

Обучающиеся должны уметь:

- пользоваться простейшими вспомогательными линиями для проверки правильности рисунка;
- подбирать цвета изображаемых предметов и передавать их объемную форму;
- уметь подбирать гармонические сочетания цветов в декоративном рисовании;
- передавать связное содержание и осуществлять пространственную композицию в рисунках на темы;
- сравнивать свой рисунок с изображаемым предметом и исправлять замеченные в рисунке ошибки;
- делать отчет о проделанной работе, используя при этом термины, принятые в изобразительной деятельности;
- найти в картине главное, рассказать содержание картины, знать названия рассмотренных на уроках произведений изобразительного искусства, особенности изделий народных мастеров.

7 КЛАСС

Обучающиеся должны уметь:

- передавать форму, строение, величину, цвет и положение в пространстве изображаемых предметов, пользоваться вспомогательными линиями при построении рисунка, выполняя его в определенной последовательности (от общего к частному);
- изображать предметы прямоугольной, цилиндрической, конической, округлой и комбинированной формы, передавая их объем и окраску;
- проявлять художественный вкус в рисунках декоративного характера, стилизовать природные формы, выполнять построение узоров (орнаментов) в основных геометрических формах, применяя осевые линии;
- использовать прием загромождения одних предметов другими в рисунках на заданную тему, изображать удаленные предметы с учетом их зрительного уменьшения;
- проявлять интерес к произведениям изобразительного искусства и высказывать о них оценочные суждения.

Обучающиеся должны знать:

- виды работ на уроках изобразительного искусства (рисование с натуры, декоративное рисование, рисование на тему);
- отличительные признаки видов изобразительного искусства (живопись, скульптура, графика, архитектура, декоративно-прикладное творчество);
- основные средства выразительности живописи (цвет, композиция, освещение);
- особенности некоторых материалов, используемых в изобразительном искусстве (акварель, гуашь, масло, бронза, мрамор, гранит, дерево, фарфор);
- отличительные особенности произведений декоративно-прикладного искусства;
- названия крупнейших музеев страны.

СОЦИАЛЬНО-БЫТОВАЯ ОРИЕНТИРОВКА.

5 класс

Основные требования к знаниям и умениям обучающихся.

Обучающиеся должны знать:

- последовательность выполнения утреннего и вечернего туалета;
- периодичность и правила чистки зубов;
- периодичность и правила чистки ушей;

- периодичность мытья головы;
- правила освещения помещения;
- правила охраны зрения при чтении и просмотре телевизионных передач.

Обучающиеся должны уметь:

- совершать утренний туалет;
- совершать вечерний туалет в определенной последовательности;
- причесывать волосы и выбирать прическу.

Одежда и обувь

Основные требования к знаниям и умениям обучающихся.

Обучающиеся должны знать:

- виды одежды и обуви,
- правила ухода за одеждой и обувью. **Обучающиеся должны**

уметь:

- подбирать одежду, головные уборы, обувь по сезону;
- различать одежду и обувь в зависимости от их назначения (повседневная, праздничная, спортивная);
- сушить мокрую одежду;
- чистить одежду;
- подбирать крем и чистить кожаную обувь;
- чистить замшевую и текстильную обувь;
- сушить мокрую обувь;
- подготавливать одежду и обувь к сезонному хранению.

Питание

Основные требования к знаниям и умениям обучающихся.

Обучающиеся должны знать:

- виды бутербродов;
- различные меню завтрака;
- санитарно-гигиенические требования к процессу приготовления пищи;
- правила сервировки стола к завтраку;
- правила заваривания чая;
- назначение кухонных принадлежностей и посуды;
- правила пользования ножом, плитой, электрическим чайником;
- санитарно-гигиенические требования к использованию химических средств для ухода за посудой.

Обучающиеся должны уметь:

- резать ножом продукты для бутербродов;
- отваривать яйца, жарить яичницу и омлет;
- нарезать вареные овощи кубиками и соломкой;
- накрывать на стол с учетом конкретного меню;
- мыть и чистить кухонные принадлежности и посуду;
- пользоваться печатными инструкциями к различным бытовым химическим средствам.

Культура поведения

Основные требования к знаниям и умениям обучающихся.

Обучающиеся должны знать:

- требования к осанке при ходьбе, в положении сидя и стоя;
- правила поведения при встрече и расставании;
- формы обращения с просьбой, вопросом;
- правила поведения за столом.

Обучающиеся должны уметь:

- следить за своей осанкой;
- принимать правильную позу в положении сидя и стоя;

- следить за своей походкой и жестикуляцией;
- правильно вести себя при встрече и расставании со сверстниками (мальчиками и девочками), взрослыми (знакомыми и незнакомыми) в различных ситуациях;
- вежливо обращаться с просьбой, вопросом к сверстникам и взрослым;
- тактично и вежливо вести себя во время разговора со старшими и сверстниками;
- правильно вести себя за столом во время приема пищи (пользоваться приборами, салфетками, аккуратно принимать пищу).

Жилище

Основные требования к знаниям и умениям обучающихся.

Обучающиеся должны знать:

- виды жилых помещений в городе и деревне и их различие;
- почтовый адрес своего дома и школы-

Обучающиеся должны уметь:

- писать адреса на почтовых открытках.

Транспорт

Экскурсии.

Основные требования к знаниям и умениям обучающихся.

Обучающиеся должны знать:

- наиболее рациональный маршрут проезда до школы-интерната;
- варианты проезда до школы различными видами транспорта; количество времени, затрачиваемого на дорогу, пересадки, пешеходный маршрут;
- правила передвижения на велосипеде.

Обучающиеся должны уметь:

- соблюдать правила поведения в общественном транспорте (правила посадки, покупки билета, поведения в салоне и при выходе на улицу);
- соблюдать правила дорожного движения.

Торговля

Основные требования к знаниям и умениям обучающихся.

Обучающиеся должны знать:

- основные виды магазинов, их назначение;
- виды отделов в продовольственных магазинах и правила покупки товаров в них;
- стоимость продуктов, используемых для приготовления

завтрака. Обучающиеся должны уметь:

- выбирать продукты для приготовления завтрака с учетом конкретного меню;
- оплачивать покупку;
- соблюдать правила поведения в магазине. **6**

класс

Личная гигиена

Основные требования к знаниям и умениям обучающихся.

Обучающиеся должны знать:

- правила закаливания организма, обтирания; правила соблюдения личной гигиены
- во время, физических упражнений, походов;
- правила ухода за ногами.

Обучающиеся должны уметь:

- мыть руки, стричь ногти на руках и ухаживать за кожей рук;
- подбирать косметические средства для ухода за кожей рук;
- подбирать косметические средства для ухода за ногами.

Одежда

Основные требования к знаниям и умениям обучающихся.

Обучающиеся должны знать:

- правила стирки изделий из хлопчатобумажных и шелковых тканей;

- санитарно-гигиенические требования и правила техники без опасности при работе с колющими и режущими инструментами, электронагревательными приборами и бытовыми химическими средствами.

Обучающиеся должны уметь:

- пришивать пуговицы, крючки, кнопки;
- зашивать одежду по распоровшемуся шву;
- подшивать платья, брюки, рукава;
- подбирать моющие средства для стирки изделий из хлопчатобумажных и шелковых тканей;
- стирать изделия из цветных хлопчатобумажных и шелковых тканей;
- гладить эти изделия.

Питание

Основные требования к знаниям и умениям обучающихся.

Обучающиеся должны иметь представление о:

- режиме питания, удельном весе молочных продуктов в рационе питания.

Обучающиеся должны знать:

- способы первичной и тепловой обработки макаронных изделий, круп, молока и молочных продуктов, овощей;
- санитарно-гигиенические требования и правила техники безопасности при работе с режущими инструментами, кипятком;
- правила пользования электроплитой;
- определения доброкачественности продуктов и сроков их хранения;
- правила хранения продуктов при наличии холодильника и без него;
- различные меню ужина.

Обучающиеся должны знать:

- отваривать макаронные изделия;
 - варить кашу на воде и молоке;
 - отваривать картофель и готовить пюре;
 - готовить запеканки из овощей и творога;
 - оформлять готовые блюда;
- сервировать стол к ужину с учетом различных меню.

Семья

Обучающиеся должны иметь представление о:

- понятии «семья»,
- составе семьи;
- распределении хозяйственно-бытовых обязанностей между членами семьи.

Основные требования к знаниям и умениям обучающихся. Обучающиеся должны знать:

- состав своей семьи, имена, отчества родителей и близких родственников;
- место работы и должность родителей;
- правила поведения в семье.

Культура поведения

Основные требования к знаниям и умениям обучающихся.

Обучающиеся должны знать:

- правила поведения в зрелищных и культурно-просветительных учреждениях;
- правила поведения и меры предосторожности при посещении массовых мероприятий.

Обучающиеся должны уметь:

- культурно вести себя в театре, залах музея, читальном зале;
- правильно и безопасно вести себя при посещении массовых мероприятий.

Жилище

Основные требования к знаниям и умениям обучающихся.

Обучающиеся должны знать:

- гигиенические требования к жилому помещению;
- правила организации рабочего места школьника;
- правила и последовательность проведения сухой и влажной уборки;
- санитарно-гигиенические требования и правила техники безопасности при работе с пылесосом;
- назначение комнатных растений, уход и допустимое количество их в квартире.

Обучающиеся должны уметь:

- производить сухую и влажную уборку помещения;
- чистить ковры, книжные полки, батареи;
- ухаживать за полом в зависимости от покрытия, используя бытовые химические средства;
- ухаживать за комнатными растениями.

Транспорт.

Основные требования к знаниям и умениям обучающихся.

Обучающиеся должны знать:

- основные транспортные средства, имеющиеся в городе, селе;
- виды междугородного транспорта;
- стоимость проезда на всех видах городского транспорта (стоимость разового, единого и проездного билетов);
- порядок приобретения билетов и талонов и компостирования талонов.

Обучающиеся должны уметь:

- выбирать наиболее рациональные маршруты при передвижении по городу;
- ориентироваться в расписании движения пригородных поездов, определять направление и зоны;
- пользоваться кассой-автоматом при покупке билета на пригородные поезда.

Торговля.

Основные требования к знаниям и умениям обучающихся.

Обучающиеся должны знать:

- основные виды продовольственных магазинов, их отделы;
- виды специализированных продовольственных магазинов;
- виды и стоимость различных товаров;
- порядок приобретения товаров.

Обучающиеся должны уметь:

- подбирать продукты к ужину с учетом различных меню;
- обращаться к продавцу, кассиру.

Средства связи.

Основные требования к знаниям и умениям обучающихся.

Обучающиеся должны знать:

- основные средства связи; виды почтовых отправлений;
- стоимость почтовых услуг при отправке писем различных видов;
- виды телеграфных услуг.

Обучающиеся должны уметь:

- находить по справочнику индекс предприятий связи;
- записывать адреса с индексом на конвертах;
- составлять различные тексты телеграмм;
- заполнять телеграфные бланки.

Медицинская помощь.

Основные требования к знаниям и умениям обучающихся.

Обучающиеся должны иметь представление о:

- назначение поликлиники, аптеки, диспансера, больницы;

- порядок записи к врачу, приобретения лекарств, вызова «скорой помощи», о порядке вызова врача на дом;
- отличие медицинского обслуживания на дому от амбулаторного приема и амбулаторного лечения от стационарного.

Обучающиеся должны знать:

- виды медицинской помощи;
- функции основных врачей-специалистов.

Обучающиеся должны уметь:

- записываться на прием к врачу;
- вызывать врача на дом;
- приобретать лекарства в аптеке. **Учреждения,**

организации и предприятия.

Основные требования к знаниям и умениям обучающихся.

Обучающиеся должны знать:

- виды детских учреждений и их назначение;
- адрес местного дома детского творчества, какие кружки, секции в нём имеются.

Обучающиеся должны уметь:

- правильно обращаться к работникам дома детского творчества, игротеки и т.д.;
- правильно вести себя во время игры, просмотра фильма или журнала в читальном зале;
- соблюдать правила поведения в школе. **7**

класс

Личная гигиена.

Основные требования к знаниям обучающихся.

Обучающиеся должны иметь представление о:

- значении правильного режима жизни и рационального питания для здоровья подростка;
- назначении индивидуальных предметов личной гигиены;
- необходимости гигиены одежды.

Обучающиеся должны знать

- правила соблюдения личной гигиены подростка (девушки и юноши);
- правила смены одежды и нательного и постельного белья;
- санитарно-гигиенические правила пользования зубной щеткой, расческой, мочалкой, душем, ванной, унитазом.

Одежда.

Основные требования к знаниям и умениям обучающихся.

Обучающиеся должны знать:

- особенности стирки цветного и белого белья;
- правила пользования моющими средствами;
- устройство стиральной машины и правила пользования ею;
- санитарно-гигиенические требования и правила техники безопасности при ремонте одежды, стирке вручную и с помощью стиральной машины;
- последовательность и особенности утюжки одежды из различных тканей, а также постельного белья, полотенец, скатертей и т. д.;
- назначение и виды предприятий по химической чистке одежды, виды оказываемых ими услуг;
- правила подготовки вещей к сдаче в чистку.

Обучающиеся должны уметь:

- ремонтировать разорванные места одежды, штопать;
- стирать белое белье вручную и с помощью стиральной машины;
- гладить одежду и белье.

Питание.

Основные требования к знаниям и умениям обучающихся.

Обучающиеся должны знать:

- способы обработки овощных, мясных, рыбных продуктов;
- последовательность приготовления блюд;
- возможности использования электробытовых приборов при приготовлении пищи, правила пользования ими;
- санитарно-гигиенические требования и правила техники безопасности при приготовлении пищи;
- правила пользования столовыми приборами.

Обучающиеся должны уметь:

- готовить обед (закуски, первые и вторые блюда из овощей, рыбных и мясных продуктов, консервированных продуктов и полуфабрикатов);
- готовить третьи блюда;
- оформлять готовые блюда;
- сервировать стол к обеду.

Семья.

Основные требования к знаниям и умениям обучающихся.

Обучающиеся должны знать:

- различные тихие и подвижные игры.

Обучающиеся должны уметь:

- одевать малышей на прогулку;
- объяснять детям младшего возраста правила игры и играть с ними в тихие и подвижные игры;
- помогать первоклассникам при уборке игрушек.

Культура поведения.

Основные требования к знаниям и умениям обучающихся.

Обучающиеся должны знать:

- правила поведения при встрече и расставании;
- правила поведения в гостях;
- правила вручения и приема подарков.

Обучающиеся должны уметь:

- выбрать подходящую одежду для визита в гости;
- культурно вести себя в гостях (оказывать внимание сверстникам и старшим, приглашать на танец, поддерживать беседу и т. д.);
- выбирать подарки;
- изготавливать простые сувениры;
- вручать и принимать подарки.

Жилище.

Основные требования к знаниям и умениям обучающихся. Обучающиеся должны знать:

- последовательность проведения регулярной и сезонной уборки жилого помещения;
- способы и периодичность ухода за окнами;
- виды моющих средств, используемых при уборке и мытье окон;
- способы утепления окон;
- правила ухода за мебелью в зависимости от ее покрытия;
- правила соблюдения гигиены жилища при наличии животных в доме;
- правила содержания в доме собаки, кошки, попугая.

Обучающиеся должны уметь:

- убирать жилые помещения;
- чистить мебель;
- мыть зеркала и стекла;
- утеплять окна.

Транспорт.

Основные требования к знаниям и умениям обучающихся.

Обучающиеся должны знать:

- функции железнодорожного транспорта;
- виды пассажирских вагонов (общий, плацкартный, купейный, мягкий);
- примерную стоимость билета в зависимости от вида вагона и дальности расстояния;
- виды справочных служб;
- виды камер хранения; сроки и стоимость хранения багажа.

Обучающиеся должны уметь:

- ориентироваться в расписании;
- приобретать билеты в железнодорожной кассе;
- обращаться за справкой в справочное бюро вокзала центральную железнодорожную справочную по телефону.

Торговля.

Основные требования к знаниям и умениям обучающихся.

Обучающиеся должны иметь представление:

- о назначении промтоварных магазинов;
- о порядке приобретения товаров.

Обучающиеся должны знать:

- ассортимент некоторых отделов промтоварных магазинов;
- стоимость отдельных товаров.

Обучающиеся должны уметь:

- приобретать некоторые товары в промтоварном магазине;
- подсчитывать стоимость покупок;
- правильно вести себя в магазине.

Средства связи.

Основные требования к знаниям и умениям обучающихся.

Обучающиеся должны знать

- перечень предметов, посылаемых бандеролью;
- максимальный вес и стоимость посылаемых предметов;
- виды и способы упаковки бандеролей.

Обучающиеся должны уметь:

- заполнять бланки на отправку бандеролей;
- составлять опись посылаемых предметов;
- упаковывать бандероли.

Медицинская помощь.

Основные требования к знаниям и умениям обучающихся.

Обучающиеся должны знать:

- состав домашней аптечки (перевязочные средства, дезинфицирующие средства, термометр, горчичники);
- правила применения и назначения медицинских средств, входящих в состав домашней аптечки;
- местные лекарственные растения;
- правила обработки раны и наложения повязки, меры по предупреждению осложнений после микротравм;
- правила оказания первой медицинской помощи при сильных ушибах (покой и компресс), при растяжениях и вывихах (покой и фиксация конечностей с помощью повязки или временной шины).

Обучающиеся должны уметь:

- пользоваться термометром;
- готовить отвары и настои из лекарственных растений;
- обрабатывать раны и накладывать повязки;

- накладывать временные шины.

Учреждения, организации, предприятия.

Основные требования к знаниям и умениям обучающихся.

Обучающиеся должны знать:

- местонахождение ближайших промышленных предприятий или сельскохозяйственных объектов;
- названия цехов и отделов, имеющих на предприятиях;
- виды выпускаемой продукции;
- названия рабочих специальностей.

Обучающиеся должны уметь

- обращаться с вопросами по теме экскурсии к работникам предприятий.

Экономика домашнего хозяйства.

Обучающиеся должны иметь представление о:

- том, какое место занимают деньги в нашей жизни;
- порядке и условиях получения зарплаты, пенсии;
- том, сколько денег можно иметь на мелкие расходы.

Основные требования к знаниям и умениям обучающихся.

Обучающиеся должны знать:

- говорить ли знакомым и незнакомым о наличии денег в кармане или дома;
- составные части бюджета семьи;
- заработную плату членов семьи.

Обучающиеся должны уметь:

- подсчитывать бюджет семьи;
- составлять доверенность на получение заработной платы. **8**

класс

Личная гигиена.

Основные требования к знаниям и умениям обучающихся.

Обучающиеся должны знать:

- типы кожи и правила ухода за кожей лица;
- виды косметических средств для ухода за кожей лица и правила пользования ими.

Обучающиеся должны уметь:

- выбирать косметические средства в зависимости от цели, состояния кожи, времени года;
- правильно пользоваться косметическими средствами.

Одежда.

Основные требования к знаниям и умениям обучающихся.

Обучающиеся должны знать:

- правила стирки и сушки изделий из шерстяных и синтетических тканей;
- правила и последовательность утюжки изделий;
- правила пользования прачечной, виды услуг;
- правила подготовки вещей к сдаче в стирку;
- правила пришивания меток;
- правила пользования прачечной самообслуживания.

Обучающиеся должны уметь:

- стирать и сушить изделия из шерстяных и синтетических тканей;
- утюжить блузки, рубашки, платья;
- заполнять бланки для сдачи белья в прачечную.

Питание.

Обучающиеся должны иметь представление о:

- разнообразии изделий из теста, приготовленных в домашних условиях;
- способах заготовки овощей и фруктов впрок.

Основные требования к знаниям и умениям обучающихся.

Обучающиеся должны знать:

- способы и последовательность приготовления изделий из теста;
- способы и последовательность соления и квашения овощей;
- способы варки варенья из фруктов и ягод.

Обучающиеся должны уметь:

- готовить изделия из разных видов теста;
- оформлять эти изделия;
- солить овощи, варить варенье;
- составлять меню завтрака, обеда и ужина, учитывая наличие продуктов и правила рационального питания.

Семья.

Основные требования к знаниям и умениям обучающихся.

Обучающиеся должны знать:

- правила и периодичность кормления ребенка из соски и с ложки;
- правила и периодичность купания ребенка;
- правила и последовательность одевания и пеленания грудного ребенка;
- санитарно-гигиенические требования к содержанию детской постели, посуды, игрушек;
- правила ухода за грудным ребенком.

Обучающиеся должны уметь:

- купать, одевать, пеленать куклу;
- кормить куклу с ложки и из соски;
- содержать в порядке детскую постель, посуду, игрушки.

Культура поведения.

Основные требования к знаниям и умениям обучающихся.

Обучающиеся должны знать:

- правила поведения юноши и девушки при знакомстве, в общественных местах, дома;
- требования к внешнему виду молодых людей.

Обучающиеся должны уметь:

- культурно и вежливо вести себя при знакомстве, в общественных местах, дома;
- выбирать косметические средства, украшения;
- подбирать прическу, одежду, учитывая свой возраст, индивидуальные особенности, а также характер предстоящего мероприятия (собрание, посещение театра, танцы, турпоход и т. д.).

Жилище.

Основные требования к знаниям и умениям обучающихся.

Обучающиеся должны знать:

- правила и периодичность уборки кухни, санузла;
- моющие средства, используемые при уборке кухни, санузла;
- санитарно-гигиенические требования и правила техники безопасности при уборке кухни и санузла.

Обучающиеся должны уметь:

- мыть кафельные стены, чистить раковины;
- пользоваться печатными инструкциями к моющим средствам, используемым при уборке кухни и санузла.

Транспорт.

Обучающиеся должны иметь представление о:

- назначении междугородного автовокзала, речного и морского порта

Основные требования к знаниям и умениям обучающихся.

Обучающиеся должны знать:

- основные автобусные маршруты;
- основные маршруты водного транспорта.

Обучающиеся должны уметь:

- пользоваться расписанием;
- определять стоимость проезда; покупать билет, обращаться за справкой.

Торговля.

Обучающиеся должны иметь представление о:

- назначении специализированных магазинов.

Основные требования к знаниям и умениям обучающихся.

Обучающиеся должны знать:

- ассортимент товаров в различных специализированных магазинах;
- стоимость основных продовольственных и промышленных товаров.

Обучающиеся должны уметь:

- выбирать покупку с учетом различных условий;
- подсчитывать стоимость покупок;
- культурно вести себя в магазине.

Средства связи.

Основные требования к знаниям и умениям обучающихся.

Обучающиеся должны знать:

- правила пользования городским телефоном-автоматом и домашним телефоном;
- правила пользования телефонным справочником;
- номера телефонов срочного вызова (пожарной службы, аварийных служб, милиции и т.д.);
- функции и виды междугородной телефонной связи;
- правила пользования автоматической телефонной связью;
- тарифы на телефонные разговоры в дневное и вечернее время, выходные дни, зависимость оплаты от дальности расстояния;
- порядок заказа междугородного телефонного разговора;
- порядок заказа разговора в кредит.

Обучающиеся должны уметь:

- объяснить причину звонка по телефону срочного вызова;
- получать по телефону справки, узнавать время;
- культурно разговаривать по телефону.

Медицинская помощь.

Основные требования к знаниям и умениям обучающихся.

Обучающиеся должны знать:

- правила и приемы оказания первой помощи при несчастных случаях (правила обработки пораженного при ожогах участка кожи, промывания желудка при отравлении, меры, принимаемые при обмороживании разных степеней, при солнечных и тепловых ударах);
- виды глистных заболеваний и меры их предупреждения.

Обучающиеся должны уметь:

- оказывать первую помощь при ожогах, обмороживании;
- оказывать первую помощь утопающему.

Учреждения и организации и предприятия.

Основные требования к знаниям и умениям обучающихся.

Обучающиеся должны знать:

- куда обращаться в случае необходимой помощи;
- адрес местной префектуры;
- функции отдела по учету и распределению жилплощади, отдела социального обеспечения, отдела народного образования, комиссии по делам несовершеннолетних, отдела по трудоустройству.

Экономика домашнего хозяйства.

Основные требования к знаниям к умениям обучающихся.

Обучающиеся должны знать:

- основные статьи расхода в семье;
- правила учета расходов;

- размер квартплаты;
- тарифы на электричество, газ;
- порядок и периодичность оплаты жилплощади и коммунальных услуг;
- размер и порядок внесения платы за телефон;
- порядок планирования крупных покупок;
- стоимость одежды, обуви, мебели и др.

Обучающиеся должны уметь:

- подсчитывать расходы;
- планировать расходы на день, на две недели с учетом бюджета семьи;
- снимать показатели счетчика и подсчитывать стоимость израсходованной электроэнергии и газа;
- заполнять квитанции;
- планировать крупные покупки

9 класс

Личная гигиена.

Обучающиеся должны иметь представление о:

- необходимости поддержания физического здоровья;
- современных спортивных увлечениях: фитнесе, шейпинге, бодибилдинге, бесконтактных единоборствах, ритмической гимнастике и т.п.;
- вреде курения для курящих и окружающих о социальных последствиях, к которым приводят дурные привычки.

Основные требования к знаниям обучающихся.

Обучающиеся должны знать:

- о вредном воздействии алкоголя и наркотиков и курения на организм человека.

Одежда и обувь.

Обучающиеся должны иметь представление о:

- стиле одежды и моде;
- средствах выражения индивидуальности;
- воздействии средств для выведения пятен на различные виды тканей.

Основные требования к знаниям и умениям обучающихся.

Обучающиеся должны знать:

- размеры одежды и обуви, гарантийные сроки носки, правила возврата;
- способы обновления одежды с помощью мелких деталей;
- средства для выведения пятен в домашних условиях;
- общие правила выведения жирных, фруктовых пятен, пятен от масляной краски, крови, молока, мороженого, шоколада, кофе, следов от горячего утюга и др.;
- санитарно-гигиенические требования и правила техники безопасности при работе со средствами для выведения пятен.

Обучающиеся должны уметь:

- подбирать одежду и обувь в соответствии с индивидуальными особенностями и размером;
- определять стиль одежды;
- пользоваться журналом мод;
- рационально выбирать товары, учитывая их назначение и собственные возможности;
- выводить пятна различными способами и средствами.

Питание.

Обучающиеся должны иметь представление о:

- диетическом питании.

Основные требования к знаниям и умениям обучающихся.

Обучающиеся должны знать:

- способы приготовления национальных блюд;
- правила сервировки праздничного стола;

- меню ребенка ясельного возраста.

Обучающиеся должны уметь:

- готовить национальные блюда;
- сервировать праздничный стол;
- готовить отдельные блюда для детей ясельного возраста;
- готовить отдельные диетические блюда. **Семья.**

Обучающиеся должны иметь представление о:

- порядке и условиях заключения и расторжения брака, основах семейных отношений, семейных традициях, организации досуга и отдыха в семье;
- морально-этических нормах взаимоотношений в семье, об обязанностях членов семьи, связанных с заботой о детях;
- распределении хозяйственно-бытовых обязанностей между членами семьи.

Основные требования к знаниям и умениям обучающихся. Обучающиеся должны уметь:

- анализировать различные семейные ситуации и давать им правильную оценку.

Культура поведения.

Основные требования к знаниям и умениям обучающихся.

Обучающиеся должны знать:

- культуру поведения, нормы морали и этики в современном обществе, нормы поведения с соседями по коммунальной квартире и по площадке (приветствие, взаимоуважение, взаимопомощь);
- правила приема гостей (поведения хозяев при встрече, расставании, во время визита).

Обучающиеся должны уметь:

- встречать гостей, вежливо вести себя во время приема гостей;
- анализировать поступки людей и давать им правильную оценку;
- соблюдать морально-этические нормы в семье и обществе.

Жилище.

Основные требования к знаниям и умениям обучающихся.

Обучающиеся должны знать:

- правила расстановки мебели в квартире (с учетом размера и особенностей площади, назначения комнат, наличия мебели);
- требования к подбору занавесей, светильников и других деталей интерьера;
- правила сохранения жилищного фонда.

Обучающиеся должны уметь:

- расставлять мебель в квартире (на макете);
- подбирать детали интерьера.

Транспорт.

Основные требования к знаниям и умениям обучающихся.

Обучающиеся должны иметь представление:

- о назначении авиатранспорта. *Обучающиеся должны*
- основные маршруты самолетов;
- службы аэровокзала;
- порядок приобретения и возврата билетов;
- правила посадки в самолет.

Обучающиеся должны уметь:

- ориентироваться в расписании;
- определять маршрут и выбирать транспортные средства. **Торговля.**

Обучающиеся должны иметь представление о:

- назначении ярмарки, рынка, их отличия от магазина комиссионной торговли, скупки, уцененной торговли.

Основные требования к знаниям к умениям обучающихся.

Обучающиеся должны знать:

- отделы рынка;
- цены на отдельные товары;
- отличия цен на ярмарке, рынке и в магазинах;
- правила сдачи вещей в скупку, комиссионный магазин;
- правила получения денег за проданные вещи.

Обучающиеся должны уметь:

- выбирать покупки в соответствии со своими потребностями и возможностями;
- вежливо обращаться к продавцу;
- подсчитывать стоимость покупок

Средства связи.

Основные требования к знаниям и умениям обучающихся.

Обучающиеся должны знать:

- современные виды связи;
- виды денежных переводов, их стоимость.

Обучающиеся должны уметь:

- заполнять бланки почтового и телеграфного переводов;
- оформлять квитанцию по оплате телефонных услуг.

Медицинская помощь.

Обучающиеся должны иметь представление о:

- кишечных инфекционных заболеваниях, воздушно-капельных инфекциях, путях распространения инфекций.

Основные требования к знаниям и умениям обучающихся.

Обучающиеся должны знать:

- меры по предупреждению инфекционных заболеваний;
- правила ухода за больными;
- условия освобождения от работы (по болезни, для ухода за больным).

Обучающиеся должны уметь:

- одевать, умывать, кормить больного (взрослого, ребенка);
- измерять температуру;
- ставить горчичники (на куклу);
- перестилать постель лежачего больного.

Учреждения, организации, предприятия. Обучающиеся

должны иметь представление о:

- назначении предприятий бытового обслуживания. **Основные требования к знаниям и умениям обучающихся. Обучающиеся должны знать:**

- местонахождение предприятий бытового обслуживания;
- виды оказываемых ими услуг;
- правила пользования услугами предприятий бытового обслуживания;
- профессии работников предприятий.

Обучающиеся должны уметь:

- обращаться с вопросами, просьбами к работникам предприятий бытового обслуживания.

Экономика домашнего хозяйства.

Обучающиеся должны иметь представление о:

- значения и характере культурных потребностей;
- значений экономии в домашнем хозяйстве;
- о значении кредита, страхования.

Основные требования к знаниям и умениям обучающихся.

Обучающиеся должны знать:

- правила экономии (учет реальных возможностей, контроль расходов, перелицовка и реставрация вещей, экономия электроэнергии и т. д.);
- виды и цели сбережений;

- порядок помещения денег в сберкассу;
- виды кредита, порядок его оформления;
- виды страхования. **Обучающиеся**

должны уметь:

- планировать и подсчитывать расходы на культурные и текущие потребности;
- соблюдать правила экономии;
- заполнять ордера на получение и внесение денег в сберкассу.

Профориентация и трудоустройство.

Основные требования к знаниям и умениям обучающихся.

Обучающиеся должны знать:

- отвечают ли личностные данные требованиям выбранной профессии;
- учреждения и отделы по трудоустройству;
- местонахождение и названия предприятий, где требуются рабочие по специальностям, изучаемым в школе;
- виды документов, необходимых для поступления на работу;
- правила перехода на другую работу;
- перечень основных деловых бумаг и требования к их написанию.

Обучающиеся должны уметь:

- соотносить выбранную профессию со своими возможностями;
- заполнять анкету;
- писать заявление, автобиографию;
- составлять заявки на материалы, инструменты;
- писать расписку, докладную записку;
- обращаться в отделы кадров учреждений для устройства на работу.

3. Система оценки достижений планируемых результатов

3.1. Система оценки результатов освоения учебных предметов.

Система аттестации обучающихся с легкой степенью умственной отсталости регламентирована внутришкольными документами и организована в соответствии с локальными актами.

Объектом оценки предметных результатов является освоение обучающимися содержания изучаемых дисциплин, умений и способов действия для решения учебно-познавательных и учебно-практических задач.

В качестве содержательной и критериальной базы оценки выступают предметные результаты.

Оценка достижения предметных результатов ведётся в ходе текущего, промежуточного оценивания, выполнения итоговых контрольных работ.

Результаты, полученные в ходе текущего и промежуточного контроля, фиксируются в форме оценки в классном журнале.

Для контроля и учета достижений обучающихся используются следующие формы:

Вид контроля	Форма контроля
Текущий (2-9 классы)	- устный опрос; - самостоятельная работа; - контрольная работа; - тематическое тестирование; - практические работы;
Промежуточный	- диктант; - контрольная работа; - проверка техники чтения;
Итоговая аттестация	- устные ответы на экзаменационные билеты;

	- практическая экзаменационная работа;
* в отдельных случаях у обучающихся письменная контрольная работа может быть заменена работой в форме списывания текста с грамматическим заданием.	

Содержание текущего контроля и итоговых контрольных работ складывается из дифференцированных заданий различного уровня.

Чем больше верно выполненных заданий от общего объема работы (рассматривается процентный показатель), тем выше показатель надежности знаний, что дает основание оценивать знания как высокие или достаточные. Средний и низкий процентные показатели выполнения рассматриваются как недостаточный или низкий уровень усвоения знаний. В соответствии с психо-эмоциональными особенностями обучающихся форма выполнения диагностических заданий текущего, промежуточного (итогового) контроля уровня освоения программного материала подбирается индивидуально в соответствии с конкретными показателями их состояния на момент проведения процедуры оценки. Письменная оценка знаний в обязательном порядке проводится по русскому и математике. По остальным предметам диагностика знаний может проводиться в устной форме в ходе беседы по изученной теме или выполнения диагностического задания с выбором правильного ответа.

3.2. Требования к измерителям учебных достижениям выпускников

По окончании освоения АООП для обучающихся с умственной отсталостью с ними проводится собеседование или тестирование по определению уровня общего развития, сформированности практических знаний, умений, навыков по русскому языку, чтению, математике. Сдаётся экзамен по профессионально-трудовому обучению, который состоит из практической контрольной работы и устного экзамена по специальности.

Проверка состояния профессиональной подготовленности обучающихся включает два уровня требований к полноте и сложности учебного материала: для отстающих в обучении, низкая успеваемость которых обусловлена глубиной и распространённостью дефекта развития, и для более сильных учеников, способных овладеть первыми этапами начальной профессиональной подготовки.

Порядок проведения экзамена определяется инструкцией Федеральных органов образования

3.3. Нормы оценки результатов освоения учебных предметов

1-4 класс

Развитие устной речи на основе предметов и явлений окружающей действительности «5»

«**5**» («**отлично**») - выставляется, если учебный материал излагается полно, логично, отсутствуют ошибки или имеется один недочет, обучающийся может привести примеры.

«**4**» («**хорошо**») - ответ полный, но имеются незначительные нарушения логики изложения материала.

«**3**» («**удовлетворительно**») - ответ раскрыт не полно, осуществляется по наводящим вопросам, имеются отдельные нарушения в логике изложения материала.

«**2**» («**плохо**») - ответ не раскрывает обсуждаемый вопрос, отсутствует полнота и логика изложения учебного материала.

Изобразительное искусство

«**5**» («**отлично**») - выставляется, если задание выполнено полностью самостоятельно с незначительной помощью учителя; рисунок расположен на всей плоскости листа или в центре листа; форма предметов передана точно; пропорции предметов соблюдены; окраска предметов реальна; передача пространственных отношений в рисунке точная; уровень изобразительной деятельности соответствует уровню развития учащегося.

«**4**» («**хорошо**») - задание выполнено с частичной помощью учителя; рисунок расположен либо на полосе, либо в верхней или нижней части листа; предметы нарисованы приблизительно; пропорции соблюдены с некоторыми неточностями; допущены небольшие ошибки в передаче пространственных отношений; уровень изобразительной деятельности соответственно уровню развития немного снижен.

«**3**» («**удовлетворительно**») - самостоятельность работы была низкая, учитель непосредственно принимал участие в выполнении работы; рисунок расположен в верхней или нижней части листа; форма предметов упрощенная; не соблюдаются пропорции; пространственные отношения нарушены; уровень изобразительной деятельности соответственно уровню развития немного снижен.

«**2**» («**плохо**») - рисунок расположен в одной половине листа; форма предметов не передается; рисунок очень мелкий; окраска предметов частичная или отсутствует; уровень изобразительной деятельности соответственно уровню развития значительно снижен; задание не выполнено.

Русский язык

Оценка письменных работ

Контрольные работы состоят из контрольного списывания, контрольного диктанта, грамматического разбора и могут быть комбинированными (контрольные списывания с различными видами орфографических и грамматических заданий, диктант и грамматический разбор и т. д.) Основные виды контрольных работ в 4 классе — списывания и диктанты.

Контрольные диктанты должны содержать по 2 - 3 орфограммы на каждое правило.

Примерный объем текстов контрольных работ:

1 класс — 8-10 слов;

2 класс — в начале учебного года 10-12 слов, к концу года 16-18 слов;

3 класс — 20-25 слов;

4 класс — 30-35 слов.

Учету подлежат все слова, в том числе предлоги, союзы, частицы.

При небрежном выполнении письменных работ, большом количестве исправлений, искажений в начертании букв и их соединений оценка снижается на один балл, если это не

связано с нарушением моторики у детей.

Диктанты

«5» — работа выполнена без ошибок;

«4» — 1 -3 ошибки;

«3» — 4 - 5 ошибок;

«2» — 6 - 8 ошибок;

Грамматические задания

«5» — безошибочное выполнение всех заданий;

«4» — правильно выполнено не менее $3\frac{1}{4}$ задания;

«3» — правильно выполнено не менее $1\frac{1}{2}$ задания;

«2» — не выполнено большинство грамматических заданий.

Контрольные списывания

«5» — нет ошибок и исправлений, работа написана аккуратно, в соответствии с требованиями каллиграфии письма;

«4» — 1 ошибка и одно исправление;

«3» — 2 ошибки и одно исправление;

«2» — 3 ошибки и 1 - 2 исправления.

Ошибки идентичного характера считаются за одну.

Не влияет на оценку наличие неоднократно допущенных логопедических ошибок при соответствующем заключении учителя-логопеда. Обучающиеся-логопаты не в состоянии выполнить задания, особенно письменные, в соответствии с нормами.

Ошибки, обусловленные несформированностью фонематических процессов и слухового восприятия, при контрольном списывании - зрительного внимания:

1. пропуски букв и слогов;
2. перестановки букв и слогов;
3. недописывание букв и слогов;
4. наращивание слов лишними буквами и слогами;
5. искажения слова - «наотух» (на охоту);
6. слитное написание слов и их произвольное деление;
7. слитное написание предложений;
8. замена одной буквы на другую;
9. нарушение смягчения согласных - «васелки» (васельки), «смали»

(смяли).

Математика

Знания и умения, обучающихся по математике оцениваются по результатам их индивидуального и фронтального опроса, текущих и итоговых письменных работ. Оценка устных ответов

Оценка «5» ставится обучающемуся, если он:

а) дает правильные, осознанные ответы на все поставленные вопросы, может подтвердить правильность ответа предметно-практическими действиями, знает и умеет применять правила, умеет самостоятельно оперировать изученными математическими представлениями;

б) умеет самостоятельно, с минимальной помощью учителя, правильно решить задачу, объяснить ход решения;

в) умеет производить и объяснять устные и письменные вычисления;

г) правильно узнает и называет геометрические фигуры, их элементы, положение фигур по отношению друг к другу на плоскости и в пространстве;

д) правильно выполняет работы по измерению и черчению с помощью измерительного и чертежного инструментов, умеет объяснить последовательность работы.

Оценка «4» ставится обучающемуся, если:

а) при ответе обучающийся допускает отдельные неточности, оговорки, нуждается в дополнительных вопросах, помогающих ему уточнить ответ;

б) при вычислениях, в отдельных случаях, нуждается в дополнительных промежуточных записях, назывании промежуточных результатов вслух, опоре на образы реальных предметов;

в) при решении задач нуждается в дополнительных вопросах учителя, помогающих анализу предложенной задачи, уточнению вопросов задачи, объяснению выбора действий;

г) с незначительной помощью учителя правильно узнает и называет геометрические фигуры, их элементы, положение фигур на плоскости, в пространстве, по отношению друг к другу;

д) выполняет работы по измерению и черчению с недостаточной точностью.

Оценка «3» ставится обучающемуся, если он:

а) при незначительной помощи учителя или обучающихся класса дает правильные ответы на поставленные вопросы, формулирует правила, может их применять;

б) производит вычисления с опорой на различные виды счетного материала, но с соблюдением алгоритмов действий;

в) понимает и записывает после обсуждения решение задачи под руководством учителя;

г) узнает и называет геометрические фигуры, их элементы, положение фигур на плоскости и в пространстве со значительной помощью учителя или обучающихся, или с использованием записей и чертежей в тетрадях, в учебниках, на таблицах с помощью вопросов учителя;

д) правильно выполняет измерение и черчение после предварительного обсуждения последовательности работы, демонстрации приёмов выполнения.

Оценка «2» ставится обучающемуся, если он обнаруживает незнание большей части программного материала, не может воспользоваться помощью учителя, других обучающихся.

Письменная проверка знаний и умений обучающихся

Учитель проверяет и оценивает все письменные работы обучающихся. При оценке письменных работ используются нормы оценок письменных контрольных работ, при этом учитывается уровень самостоятельности обучающегося, особенности его развития.

По своему содержанию письменные контрольные работы могут быть либо однородными (только задачи, только примеры, только построение геометрических фигур и т. д.), либо комбинированными, — это зависит от цели работы, класса и объема проверяемого материала.

При оценке письменных работ обучающихся по математике **грубыми** ошибками следует считать: неверное выполнение вычислений вследствие неточного применения правил, неправильное решение задачи (неправильный выбор, пропуск действий, выполнение ненужных действий, искажение смысла вопроса, привлечение посторонних или потеря необходимых числовых данных), неумение правильно выполнить измерение и построение геометрических фигур.

Негрубыми ошибками считаются ошибки, допущенные в процессе списывания числовых данных (искажение, замена), знаков арифметических действий, нарушение в формулировке вопроса (ответа) задачи, правильности расположения записей, чертежей, небольшая неточность в измерении и черчении.

Оценка не снижается за грамматические ошибки, допущенные в работе. Исключение составляют случаи написания тех слов и словосочетаний, которые широко используются на уроках математики (названия компонентов и результатов действий, величин)

При оценке комбинированных работ:

Оценка «5» ставится, если вся работа выполнена без ошибок.

Оценка «4» ставится, если в работе имеются 2—3 негрубые ошибки.

Оценка «3» ставится, если решены простые задачи, но не решена составная или решена одна из двух составных задач, хотя и с негрубыми ошибками, правильно выполнена большая часть других заданий.

Оценка «2» ставится, если не решены задачи, но сделаны попытки их решить, и выполнено менее половины других **заданий**.

При оценке работ, состоящих из примеров и других заданий, в которых не предусматривается решение задач:

Оценка «5» ставится, если все задания выполнены правильно.

Оценка «4» ставится, если допущены 1—2 негрубые ошибки.

Оценка «3» ставится, если допущены 1—2 грубые ошибки или 3—4 не грубые.

Оценка «2» ставится, если допущены 3—4 грубые ошибки и ряд негрубых. При оценке работ, состоящих только из задач с геометрическим содержанием

Оценка «5» ставится, если все задачи выполнены правильно.

Оценка «4» ставится, если допущены 1—2 негрубые ошибки при решении задач на вычисление или измерение, а построение выполнено недостаточно точно.

Оценка «3» ставится, если не решена одна из двух-трех данных задач на вычисление, если при измерении допущены небольшие неточности; если построение выполнено правильно, но допущены ошибки при размещении чертежей на листе бумаги, а также при обозначении геометрических фигур буквами.

Оценка «2» ставится, если не решены две задачи на вычисление, получен неверный результат при измерении или нарушена последовательность построения геометрических фигур.

Итоговая оценка знаний и умений обучающихся

За учебную четверть (кроме первой четверти I класса) и за год знания и умения обучающихся оцениваются одним баллом.

При выставлении итоговой оценки учитывается как уровень знаний обучающегося, так и овладение им практическими умениями.

Основанием для выставления итоговой оценки служат: результаты наблюдений учителя за повседневной работой обучающегося устного опроса, текущих и итоговых контрольных работ. Математический диктант

При оценке математического диктанта, включающего 12 или более арифметических действий, ставятся следующие отметки:

Оценка «5» ставится, если вся работа выполнена безошибочно.

Оценка «4» ставится, если выполнена неверно — часть примеров от их общего числа.

Оценка «3» ставится, если выполнена неверно — часть примеров от их общего числа.

Оценка «2» ставится, если выполнена неверно — часть примеров от их общего числа.

Чтение и развитие речи

Проверку навыков чтения проводят на основе повседневных наблюдений за чтением и пониманием прочитанного по учебнику путем специального опроса по чтению, пересказу или комбинированного опроса.

С целью выявления отдельных умений и навыков по чтению может проводиться текущая проверка и оценка знаний.

Возможно в отдельных случаях выведение оценки по совокупности ответов на уроке. Такая форма опроса может быть использована, в основном, на обобщающих уроках. Намеченных педагогом обучающихся (3—4 человека) в процессе фронтальной работы вызывают чаще других, их ответы должны быть более или менее полными, а оценка — мотивированной.

В начале, середине и конце учебного года проводится проверка техники чтения.

При проверке техники чтения рекомендуется подбирать незнакомые, но доступные тексты примерно следующего объема (на конец года): IV класс — 35—40 слов;

При оценке принимается во внимание успешность овладения учащимися техникой чтения (правильность, беглость и выразительность) и содержанием читаемого (выделение

главной мысли, ответы на вопросы, пересказ) в соответствии с программными требованиями по каждому году обучения.

В начале очередного учебного года техника чтения проверяется по текстам, объем которых соответствует объему текстов предыдущего года.

Оценка «5» ставится обучающемуся, если он: читает целыми словами правильно, с одной-двумя самостоятельно исправленными ошибками; читает выразительно, с соблюдением синтаксических и смысловых пауз, в IV классе — логических ударений; отвечает на вопросы и передает содержание прочитанного полно, правильно, последовательно; твердо знает наизусть текст стихотворения и читает его выразительно.

Оценка «4» ставится обучающемуся, если он: читает целыми слогами, некоторые трудные слова — по слогам; допускает одну-две ошибки при чтении, соблюдении смысловых пауз, в IV классе — логических ударений; допускает неточности в ответах на вопросы и при пересказе содержания, но исправляет их самостоятельно или с незначительной помощью учителя; допускает при чтении наизусть одну-две самостоятельно исправляемые ошибки; читает наизусть недостаточно выразительно.

Оценка «3» ставится обучающемуся, если он: читает, в основном, целыми словами, трудные слова — по слогам; допускает три-четыре ошибки при чтении, соблюдении синтаксических и смысловых пауз, в IV классе — логических ударений; отвечает на вопросы и пересказывает содержание прочитанного с помощью учителя; обнаруживает при чтении наизусть нетвердое усвоение текста.

Оценка «2» ставится обучающемуся, если он: читает, в основном, по слогам, даже легкие слова; допускает более пяти ошибок при чтении и соблюдении синтаксических пауз; в ответах на вопросы и при пересказе содержания прочитанного искажает основной смысл, не использует помощь учителя; не знает большей части текста, который должен читать наизусть.

Музыка и пение

Проявляет интерес к музыке; эмоционально откликается на неё; высказывание о прослушанном произведении самостоятельно.

Умение пользоваться ключевыми знаниями в процессе восприятия музыки.

Рост исполнительских навыков.

Оценка «5»-соответствует трём критериям;

Оценка «4»-соответствует двум критериям;

Оценка «3»- отсутствие соответствия данным критериям;

Оценка «1» и «2»-недопустимы

Трудовое обучение

При оценке знаний и умений обучающихся по труду следует учитывать правильность приемов работы, степень самостоятельности выполнения задания (ориентировку в задании, планирование, практическое изготовление объекта, качество готового изделия, организацию рабочего места.).

Оценка «5» («отлично») - выставляется за безошибочное и аккуратное выполнение изделия при соблюдении правил безопасности работы с инструментами (учитывается умение выбрать инструмент в соответствии с используемым материалом, а также соблюдение порядка на рабочем месте в течение всего урока).

Оценка «4» («хорошо») - выставляется с учетом тех же требований, но допускается исправление без нарушения конструкции изделия.

Оценка «3» («удовлетворительно») - выставляется, если изделие выполнено недостаточно аккуратно, но без нарушения конструкции изделия.

5-9 классы

Чтение и развитие речи

Оценка «5» ставится обучающемуся, если он: читает правильно, бегло, выразительно, с соблюдением норм литературного произношения; выделяет основную мысль произведения или части рассказа с незначительной помощью учителя; делит текст на части и озаглавливает их с помощью учителя (в 8-9 классах легкие тексты - самостоятельно); называет главных

действующих лиц произведения, характеризует их поступки; отвечает на вопросы и передает содержание прочитанного полно, правильно, последовательно; твердо знает наизусть текст стихотворения и читает его выразительно.

Оценка «4» ставится обучающемуся, если он: читает, в основном правильно, бегло; допускает одну-две ошибки при чтении, соблюдении смысловых пауз, знаков препинания, передающих интонацию, логических ударений; допускает неточности в выделении основной мысли произведения или части рассказа, исправляет их с помощью учителя; называет главных действующих лиц произведения, характеризует их поступки с помощью учителя; допускает неточности в ответах на вопросы и при передаче содержания, но исправляет их самостоятельно или с незначительной помощью учителя; допускает при чтении наизусть одну-две самостоятельно исправляемые ошибки; читает наизусть недостаточно выразительно.

Оценка «3» ставится обучающемуся, если он: читает недостаточно бегло, некоторые слова - по слогам; допускает три-четыре ошибки при чтении; одну-две ошибки - в соблюдении синтаксических пауз; три-четыре - в соблюдении смысловых пауз, знаков препинания, передающих интонацию, логических ударений; выделяет основную мысль произведения или части рассказа с помощью учителя; делит текст на части и озаглавливает части с помощью учителя; затрудняется назвать главных действующих лиц произведения, характеризовать их поступки; отвечает на вопросы и пересказывает неполно, непоследовательно, допускает искажение основного смысла произведения; обнаруживает при чтении наизусть нетвердое усвоение текста.

Оценка «2» ставится обучающемуся, если он: читает по слогам; допускает более пяти ошибок при чтении, при соблюдении синтаксических пауз; не может выделять основную мысль произведения части рассказа даже с помощью учителя; не делит текст на части; не называет главных действующих лиц произведения, не характеризует их поступки; отвечает на вопросы и пересказывает содержание произведения фрагментарно, искажая основной смысл; не использует помощь учителя; не знает наизусть части текста.

Русский язык

Оценка устных ответов.

Оценка «5» ставится обучающемуся, если он обнаруживает понимание материала, может с помощью учителя обосновать, самостоятельно сформулировать ответ, привести необходимые примеры; допускает единичные ошибки, которые сам исправляет.

Оценка «4» ставится, если обучающийся дает ответ, в целом соответствующий требованиям оценки «5», но допускает неточности в подтверждении правил примерами и исправляет их с помощью учителя; делает некоторые ошибки в речи; при работе с текстом или разборе предложения допускает одну-две ошибки, которые исправляет при помощи учителя.

Оценка «3» ставится, если обучающийся обнаруживает знание и понимание основных положений данной темы, но излагает материал недостаточно полно и последовательно; допускает ряд ошибок в речи; затрудняется самостоятельно подтвердить правила примерами и делает это с помощью учителя; нуждается в постоянной помощи учителя.

Оценка «2» ставится, если обучающийся обнаруживает незнание большей или наиболее существенной части изученного материала; допускает ошибки в формулировке правил, искажающие их смысл; в работе с текстом делает грубые ошибки, не использует помощь учителя. *Оценка письменных работ*

Оценка «5» ставится за работу без ошибок.

Оценка «4» ставится за работу с 1 -2 ошибками.

Оценка «3» ставится за работу с 3-5 ошибками.

Оценка «2» ставится за работу, в которой допущено 6-8 ошибок.

В письменных работах не учитываются одно-два исправления или одна пунктуационная ошибка. Наличие трех исправлений или двух пунктуационных ошибок на

изученное правило соответствует одной орфографической ошибке. Ошибки на не пройденные правила правописания также не учитываются. За одну ошибку в диктанте считается:

- 1) повторение ошибок в одном и том же слове. Если же подобная ошибка на это правило встречается в другом слове, она учитывается;
- 2) две негрубые ошибки: повторение в слове одной и той же буквы, недописывание слов, пропуск одной части слова при переносе, повторное написание одного и того же слова в предложении.

Ошибки, обусловленные тяжелыми нарушениями речи и письма следует рассматривать индивидуально для каждого обучающегося. Специфическими для них ошибками являются замена согласных, искажение звукобуквенного состава слова (пропуски, перестановки, добавления, недописывание букв, замена гласных, грубое искажение структуры слова). При выставлении оценки все однотипные специфические ошибки приравниваются к одной орфографической ошибке.

При оценке грамматического разбора следует руководствоваться следующими нормами:

Оценка «5» ставится, если обучающийся обнаруживает осознанное усвоение грамматических понятий, правил в процессе грамматического разбора, работу выполняет без ошибок или допускает исправления.

Оценка «4» ставится, если обучающийся в основном обнаруживает усвоение изученного материала, умеет применить свои знания, хотя и допускает 2-3 ошибки.

Оценка «3» ставится, если обучающийся обнаруживает недостаточное понимание изученного материала, затрудняется в применении своих знаний допускает 4-5 ошибок или не справляется с одним из заданий.

Оценка «2» ставится, если обучающийся обнаруживает плохое знание учебного материала, не справляется с большинством грамматических заданий.

Математика

Оценка устных ответов.

Оценка «5» - даёт правильные, осознанные ответы на все поставленные вопросы, может подтвердить правильность ответа предметно-практическими действиями, знает и умеет применять правила; умеет самостоятельно с минимальной помощью учителя решить задачу, умеет производить письменные и устные вычисления;

Оценка «4» - при ответе допускает отдельные неточности, оговорки, нуждается в дополнительных вопросах, при вычислении нуждается в дополнительных промежуточных записях, опоре на образы реальных предметов; при решении задачи нуждается в дополнительных вопросах учителя; с незначительной помощью учителя правильно узнаёт и называет геометрические фигуры.

Оценка «3» - при помощи учителя и обучающихся даёт правильные ответы на поставленные вопросы, формулирует правила, может их применять; вычисления проводит с опорой на счётный материал; решение задачи после обсуждения с учителем.

Оценка «2» - обучающийся обнаруживает незнание большей части программного материала, не может воспользоваться помощью учителя или обучающихся.

Оценка письменных работ.

Оценка «5» - работа выполнена без ошибок.

Оценка «4» - в работе имеются 2 - 3 негрубые ошибки.

Оценка «3» - решены простые задачи, но не решена составная; или решена одна из двух составных задач, хотя и с негрубыми ошибками, правильно выполнена большая часть других заданий.

Оценка «2» - не решены задачи, но сделаны попытки их решить, и выполнено менее половины других заданий.

Биология

Оценка «5» ставится обучающемуся, если он: знает основные понятия, устанавливает причинно-следственные связи, умеет пользоваться учебником, излагает материал учебника близко к тексту с опорой, по плану.

Оценка «4» ставится обучающемуся, если он: в основном знает изученные понятия, с помощью учителя устанавливает причинно - следственные связи, умеет пользоваться учебником, допускает неточности при изложении изученного материала с опорой, по плану.

Оценка «3» ставится обучающемуся, если он: не достаточно знает основные понятия, затрудняется устанавливать причинно - следственные связи, с помощью учителя работает с учебником, допускает ошибки при изложении материала с опорой, по плану.

Оценка «2» ставится обучающемуся, если он: не знает основные понятия, не устанавливает причинно - следственные связи, не пересказывает, не ориентируется в учебнике.

География

Оценка «5» ставится обучающемуся, если он: знает основные географические события и понятия, устанавливает причинно- следственные связи, умеет пользоваться учебником, картой, излагает изученный материал близко к тексту с опорой, по плану.

Оценка «4» ставится обучающемуся, если он: в основном знает основные географические события и понятия, с помощью учителя устанавливает причинно-следственные связи, умеет пользоваться учебником, картой, допускает неточности при изложении материала с опорой, по плану.

Оценка «3» ставится обучающемуся, если он: не достаточно знает основные географические события и понятия, затрудняется устанавливать причинно- следственные связи, с помощью учителя работает с картой, допускает ошибки при изложении изученного материала с опорой, по плану.

Оценка «2» ставится обучающемуся, если он: не знает основные географические события и понятия, не устанавливает причинно-следственные связи, не умеет пользоваться картой, не пересказывает .

История

Оценка «5» ставится обучающемуся, если он: знает основные исторические события, исторические понятия, устанавливает причинно-следственные связи, умеет пользоваться учебником, картой, «лентой времени», хронологической таблицей, излагает исторический материал близко к тексту с опорой, по плану.

Оценка «4» ставится обучающемуся, если он: в основном знает основные исторические события, исторические понятия, с помощью учителя устанавливает причинно-следственные связи, умеет пользоваться учебником, картой, «лентой времени», хронологической таблицей, допускает неточности при изложении исторического материала с опорой, по плану.

Оценка «3» ставится обучающемуся, если он: не достаточно знает основные исторические события, исторические понятия, затрудняется устанавливать причинно-следственные связи, с помощью учителя работает с картой, «лентой времени», хронологической таблицей, допускает ошибки при изложении исторического материала с опорой, по плану.

Оценка «2» ставится обучающемуся, если он: не знает основные исторические события, исторические понятия, не устанавливает причинно- следственные связи, не умеет пользоваться картой, «лентой времени», хронологической таблицей, не пересказывает.

Изобразительное искусство

Оценка «5» ставится, если: задание выполнено полностью самостоятельно или с незначительной помощью учителя; рисунок расположен на всей плоскости листа или в центре листа; форма предметов передана точно; пропорции предметов соблюдены; окраска предметов реальна; передача пространственных отношений в рисунке точная; уровень изобразительной деятельности соответствует уровню развития учащегося

Оценка «4» ставится, если: задание выполнено с частичной помощью учителя; рисунок расположен либо на полосе, либо в верхней или нижней части листа; предметы нарисованы приблизительно; пропорции соблюдены с некоторыми неточностями; допущены небольшие ошибки в передаче пространственных отношений; уровень изобразительной деятельности соответственно уровню развития немного снижен.

Оценка «3» ставится, если: самостоятельность работы была низкая, учитель непосредственно принимал участие в выполнении работы рисунок расположен в верхней или нижней части листа; форма предметов упрощенная; не соблюдаются пропорции; пространственные отношения нарушены; уровень изобразительной деятельности соответственно уровню развития снижен.

Оценка «2» ставится, если: рисунок расположен в одной половине листа; форма предметов не передается; рисунок очень мелкий; окраска предметов частичная или отсутствует; уровень изобразительной деятельности соответственно уровню развития значительно снижен; задание не выполнено.

Трудовое обучение

За теорию:

Оценка «5» ставится если обучающийся полностью усвоил учебный материал; умеет изложить своими словами; правильно отвечает на дополнительные вопросы.

Оценка «4» ставится если в основном обучающийся усвоил учебный материал; допускает незначительные ошибки при его изложении; правильно отвечает на дополнительные вопросы

Оценка «3» ставится если не усвоил существенную часть учебного материала; допускает значительные ошибки при его изложении; слабо отвечает на дополнительные вопросы

За практическую работу:

Оценка «5» ставится если правильно спланирован труд и рационально организовано рабочее место; полностью соблюдались правила ТБ; правильно выполнялись приёмы труда; самостоятельно выполнялась работа; изделие изготовлено с учётом требований качества

Оценка «4» ставится; если допущены незначительные недостатки в планировании труда и организации рабочего места; полностью соблюдались правила ТБ; в основном правильно выполнялись приёмы труда; самостоятельно выполнялась работа; изделия изготовлены с незначительными отклонениями к требованиям качества.

Оценка «3» ставится если есть недостатки в планировании труда и организации рабочего места; не полностью соблюдались правила ТБ; некоторые приёмы труда выполнялись не правильно; самостоятельность в работе низкая. Изделие изготовлено с нарушением.

II. СОДЕРЖАТЕЛЬНЫЙ РАЗДЕЛ

2.1. Содержание учебных предметов начального уровня обучения РУССКИЙ ЯЗЫК.

Обучение русскому языку в I-IV классах предусматривает включение в примерную учебную программу следующих разделов: «Подготовка к усвоению грамоты», «Обучение грамоте», «Практические грамматические упражнения и развитие речи», «Чтение и развитие речи», «Речевая практика».

В младших классах изучение всех предметов, входящих в структуру русского языка, призвано решить следующие задачи:

— Уточнение и обогащение представлений об окружающей действительности и овладение на этой основе языковыми средствами (слово, предложение, словосочетание);

— Формирование первоначальными «дограмматическими» понятиями и развитие коммуникативно-речевых навыков;

- Коррекция недостатков речевой и мыслительной деятельности;
- Формирование основ навыка полноценного чтения художественных текстов доступных для понимания по структуре и содержанию; —Развитие навыков устной коммуникации;
- Формирование положительных нравственных качеств и свойств личности.

Подготовка к усвоению грамоты. *Подготовка к усвоению первоначальных навыков чтения.* Развитие слухового внимания, фонематического слуха. Элементарный звуковой анализ. Совершенствование произносительной стороны речи. Формирование первоначальных языковых понятий: «слово», «предложение», часть слова - «слог» (без называния термина), «звуки гласные и согласные». Деление слов на части. Выделение на слух некоторых звуков. Определение наличия/отсутствия звука в слове на слух.

Подготовка к усвоению первоначальных навыков письма. Развитие зрительных представлений и пространственной ориентировки на плоскости листа. Совершенствование и развитие мелкой моторики пальцев рук. Усвоение гигиенических правил письма. Подготовка к усвоению навыков письма.

Речевое развитие. Понимание обращенной речи. Выполнение несложных словесных инструкций. Обогащение словарного запаса за счет слов, относящихся к различным грамматическим категориям. Активизация словаря. Составление нераспространенных и простых распространенных предложений (из 3-4 слов) на основе различных опор (совершаемого действия, простой сюжетной картинке, наблюдению и т.д.). Расширение арсенала языковых средств, необходимых для вербального общения. Формирование элементарных коммуникативных навыков диалогической речи: ответы на вопросы собеседника на темы, близкие личному опыту, на основе предметно-практической деятельности, наблюдений за окружающей действительностью и т.д.

Обучение грамоте

Формирование элементарных навыков чтения.

Звуки речи. Выделение звука на фоне полного слова. Отчетливое произнесение. Определение места звука в слове. Определение последовательности звуков в несложных по структуре словах. Сравнение на слух слов, различающихся одним звуком. Различение гласных и согласных звуков на слух и в собственном произношении. Обозначение звука буквой. Соотнесение и различение звука и буквы. Звукобуквенный анализ несложных по структуре слов.

Образование и чтение слогов различной структуры (состоящих из одной гласной, закрытых и открытых двухбуквенных слогов, закрытых трёхбуквенных слогов с твердыми и мягкими согласными, со стечениями согласных в начале или в конце слова). Составление и чтение слов из усвоенных слоговых структур. Формирование навыков правильного, осознанного и выразительного чтения на материале предложений и небольших текстов (после предварительной отработки с учителем). Разучивание с голоса коротких стихотворений, загадок, чистоговорок.

Формирование элементарных навыков письма.

Развитие мелкой моторики пальцев рук; координации и точности движения руки. Развитие умения ориентироваться на пространстве листа в тетради и на пространстве классной доски.

Усвоение начертания рукописных заглавных и строчных букв.

Письмо букв, буквосочетаний, слогов, слов, предложений с соблюдением гигиенических норм. Владение разборчивым, аккуратным письмом. Дословное списывание слов и предложений; списывание со вставкой пропущенной буквы или слога после предварительного разбора с учителем. Усвоение приёмов и последовательности правильного списывания текста. Письмо под диктовку слов и предложений, написание которых не расходится с их произношением.

Практическое усвоение некоторых грамматических умений и орфографических правил: обозначение на письме границ предложения; раздельное написание слов; обозначение заглавной буквой имен и фамилий людей, кличек животных; обозначение на письме буквами сочетания гласных после шипящих (*ча—ща, чу—щу, жи—ши*).

Речевое развитие.

Использование усвоенных языковых средств (слов, словосочетаний и конструкций предложений) для выражения просьбы и собственного намерения (после проведения подготовительной работы); ответов на вопросы педагога и товарищей класса. Пересказ прослушанных и предварительно разобранных небольших по объему текстов с опорой на вопросы учителя и иллюстративный материал. Составление двух-трех предложений с опорой на серию сюжетных картин, организованные наблюдения, практические действия и т.д.

Практические грамматические упражнения и развитие речи

Фонетика. Звуки и буквы. Обозначение звуков на письме. Гласные и согласные. Согласные твердые и мягкие. Согласные глухие и звонкие. Согласные парные и непарные по твердости - мягкости, звонкости - глухости. Ударение. Гласные ударные и безударные.

Графика. Обозначение мягкости согласных на письме буквами **ь, е, ё, и, ю, я**.

Разделительный **ь**. Слог. Перенос слов. Алфавит.

Слово. Слова, обозначающие **название предметов**. Различение слова и предмета. Слова-предметы, отвечающие на вопрос кто? и что? расширение круга слов, обозначающих фрукты, овощи, мебель, транспорт, явления природы, растения, животных. Слова с уменьшительно-ласкательными суффиксами.

Имена собственные. Большая буква в именах, фамилиях, отчествах, кличках животных, названиях городов, сёл и деревень, улиц, географических объектов. «Слова-друзья». «Слова-враги».

Слова, обозначающие **название действий**. Различение действия и его названия. Название действий по вопросам *что делает? что делают? что делал? что будет делать?* Согласование слов-действий со словами-предметами.

Слова, обозначающие **признак предмета**. Определение признака предмета по вопросам *какой? какая? какое? какие?* Название признаков, обозначающих цвет, форму, величину, материал, вкус предмета.

Дифференциация слов, относящихся к разным категориям.

Предлог. Предлог как отдельное слово. Раздельное написание предлога со словами. Роль предлога в обозначении пространственного расположения предметов. Составление предложений с предлогами.

Имена собственные (имена и фамилии людей, клички животных, названия городов, сел, улиц, площадей).

Правописание. Правописание сочетаний шипящих с гласными. Правописание парных звонких и глухих согласных на конце и в середине слова. Проверка написания безударных гласных путем изменения формы слова.

Родственные слова. Подбор гнёзд родственных слов. Общая часть родственных слов. Проверяемые безударные гласные в корне слова, подбор проверочных слов. Слова с непроверяемыми орфограммами в корне.

Предложение. Смысловая законченность предложения. Признаки предложения. Главные и второстепенные члены предложений. Оформление предложения в устной и письменной речи. Повествовательные, вопросительные и восклицательные предложения. Составление предложений с опорой на сюжетную картину, серию сюжетных картин, по вопросам, по теме, по опорным словам. Распространение предложений с опорой на предметную картинку или вопросы. Работа с деформированными предложениями. Работа с диалогами. **Развитие речи.** Составление подписей к картинкам. Выбор заголовка к из нескольких предложенных. Различение текста и «не текста». Работа с деформированным текстом. Коллективное составление коротких рассказов после предварительного разбора. Коллективное составление небольших по объему изложений и сочинений (3-4 предложения) по плану, опорным словам и иллюстрации.

Чтение и развитие речи

Содержание чтения (круг чтения). Произведения устного народного творчества (пословица, скороговорка, загадка, потешка, закличка, песня, сказка, былина). Небольшие рассказы и стихотворения русских и зарубежных писателей о природе родного края, о жизни детей и

взрослых, о труде, о народных праздниках, о нравственных и этических нормах поведения. Статьи занимательного характера об интересном и необычном в окружающем мире, о культуре поведения, об искусстве, историческом прошлом и пр.

Примерная тематика произведений: произведения о Родине, родной природе, об отношении человека к природе, к животным, труду, друг другу; о жизни детей, их дружбе и товариществе; произведения о добре и зле.

Жанровое разнообразие: сказки, рассказы, стихотворения, басни, пословицы, поговорки, загадки, считалки, потешки.

Навык чтения: осознанное, правильное плавное чтение с переходом на чтение целыми словами вслух и про себя. Формирование умения самоконтроля и самооценки. Формирование навыков выразительного чтения (соблюдение пауз на знаках препинания, выбор соответствующего тона голоса, чтение по ролям и драматизация разобранных диалогов).

Работа с текстом. Понимание слов и выражений, употребляемых в тексте. Различение простейших случаев многозначности и сравнений. Деление текста на части, составление простейшего плана и определение основной мысли произведения под руководством учителя. Составление картинного плана. Пересказ текста или части текста по плану и опорным словам.

Внеклассное чтение. Чтение детских книг русских и зарубежных писателей. Знание заглавия и автора произведения. Ориентировка в книге по оглавлению. Ответы на вопросы о прочитанном, пересказ. Отчет о прочитанной книге.

Речевая практика

Аудирование и понимание речи. Выполнение простых и составных устных инструкций учителя, словесный отчет о выполненных действиях. Прослушивание и выполнение инструкций, записанных на аудионосители. Чтение и выполнение словесных инструкций, предъявленных в письменном виде.

Соотнесение речи и изображения (выбор картинки, соответствующей слову, предложению).

Повторение и воспроизведение по подобию, по памяти отдельных слогов, слов, предложений.

Слушание небольших литературных произведений в изложении педагога и с аудионосителей.

Ответы на вопросы по прослушанному тексту, пересказ.

Дикция и выразительность речи. Развитие артикуляционной моторики. Формирование правильного речевого дыхания. Практическое использование силы голоса, тона, темпа речи в речевых ситуациях. Использование мимики и жестов в общении.

Общение и его значение в жизни. Речевое и неречевое общение. Правила речевого общения. Письменное общение (афиши, реклама, письма, открытки и др.). Условные знаки в общении людей.

Общение на расстоянии. Кино, телевидение, радио.

Виртуальное общение. Общение в социальных сетях.

Влияние речи на мысли, чувства, поступки людей.

Организация речевого общения.

Базовые формулы речевого общения

Обращение, привлечение внимания. «Ты» и «Вы», обращение по имени и отчеству, по фамилии, обращение к знакомым взрослым и ровесникам. Грубое обращение, нежелательное обращение (по фамилии). Ласковые обращения. Грубые и негрубые обращения. Бытовые (неофициальные) обращения к сверстникам, в семье. Именные, бытовые, ласковые обращения. Функциональные обращения (к продавцу, к сотруднику полиции и др.). Специфика половозрастных обращений (дедушка, бабушка, тетенька, девушка, мужчина и др.). Вступление в речевой контакт с незнакомым человеком без обращения («Скажите, пожалуйста...»). Обращение в письме, в поздравительной открытке.

Знакомство, представление, приветствие. Формулы «Давай познакомимся», «Меня зовут ...», «Меня зовут а тебя?». Формулы «Это ...», «Познакомься пожалуйста, это ...». Ответные реплики на приглашение познакомиться («Очень приятно!», «Рад познакомиться!»). Приветствие и прощание. Употребление различных формул приветствия и прощания в зависимости от адресата (взрослый или сверстник). Формулы «здравствуй», «здравствуйте»,

«до свидания». Развертывание формул с помощью обращения по имени и отчеству. Жесты приветствия и прощания. Этикетные правила приветствия: замедлить шаг или остановиться, посмотреть в глаза человеку.

Формулы «Доброе утро», «Добрый день», «Добрый вечер», «Спокойной ночи». Неофициальные разговорные формулы «привет», «салют», «счастливо», «пока». Грубые (фамильярные) формулы «здорово», «бывай», «чао» и др. (в зависимости от условий школы). Недопустимость дублирования этикетных формул, использованных невоспитанными взрослыми. Развертывание формул с помощью обращений.

Формулы, сопровождающие ситуации приветствия и прощания «Как дела?», «Как живешь?», «До завтра», «Всего хорошего» и др. Просьбы при прощании «Приходи(те) еще», «Заходи(те), «Звони(те)».

Приглашение, предложение. Приглашение домой. Правила поведения в гостях. Поздравление, пожелание. Формулы «Поздравляю с . » , «Поздравляю с праздником . » и их развертывание с помощью обращения по имени и отчеству.

Пожелания близким и малознакомым людям, сверстникам и старшим. Различия пожеланий в связи с разными праздниками. Формулы «Желаю тебе ...», «Желаю Вам ...», «Я хочу пожелать . » . Неречевые средства: улыбка, взгляд, доброжелательность тона. Поздравительные открытки.

Формулы, сопровождающие вручение подарка «Это Вам (тебе)», «Я хочу подарить тебе . » и др. Этикетные и эмоциональные реакции на поздравления и подарки.

Одобрение, комплимент. Формулы «Мне очень нравится твой . » , «Как хорошо ты . » , «Как красиво!» и др.

Телефонный разговор. Формулы обращения, привлечения внимания в телефонном разговоре. Значение сигналов телефонной связи (гудки, обращения автоответчика сотовой связи). Выражение просьбы позвать к телефону («Позовите пожалуйста . » , «Попросите пожалуйста.»), «Можно попросить (позвать).»). Распространение этих формул с помощью приветствия. Ответные реплики адресата «алло», «да», «Я слушаю».

Просьба, совет. Обращение с просьбой к учителю, соседу по парте на уроке или на перемене. Обращение с просьбой к незнакомому человеку. Обращение с просьбой к сверстнику, к близким людям.

Развертывание просьбы с помощью мотивировки. Формулы «Пожалуйста, . » , «Можно . , пожалуйста!», «Разрешите. . » , «Можно мне . » , «Можно я . » . Мотивировка отказа.

Формулы «Извините, но . » .

Благодарность. Формулы «спасибо», «большое спасибо», «пожалуйста». Благодарность за поздравления и подарки («Спасибо . имя»), благодарность как ответная реакция на выполнение просьбы. Мотивировка благодарности. Формулы «Очень приятно», «Я очень рада» и др. как мотивировка благодарности. Ответные реплики на поздравление, пожелание («Спасибо за поздравление», «Я тоже поздравляю тебя (Вас)». «Спасибо, и тебя (Вас) поздравляю»).

Замечание, извинение. Формулы «извините пожалуйста» с обращением и без него. Правильная реакция на замечания. Мотивировка извинения («Я нечаянно», «Я не хотел» и др.). Использование форм обращения при извинении. Извинение перед старшим, ровесником. Обращение и мотивировка при извинении.

Сочувствие, утешение. Сочувствие заболевшему сверстнику, взрослому. Слова поддержки, утешения.

Одобрение, комплимент. Одобрение как реакция на поздравления, подарки: «Молодец!», «Умница!», «Как красиво!»

Примерные темы речевых ситуаций

«Я - дома» (общение с близкими людьми, прием гостей)

«Я и мои товарищи» (игры и общение со сверстниками, общение в школе, в секции, в творческой студии)

«Я за порогом дома» (покупка, поездка в транспорте, обращение за помощью (в т.ч. в

экстренной ситуации), поведение в общественных местах (кино, кафе и др.)
«Я в мире природы» (общение с животными, поведение в парке, в лесу) Темы речевых ситуаций формулируются исходя из уровня развития коммуникативных и речевых умений обучающихся и социальной ситуации их жизни. Например, в рамках лексической темы «Я за порогом дома» для отработки этикетных форм знакомства на уроках могут быть организованы речевые ситуации «Давайте познакомимся!», «Знакомство во дворе», «Знакомство в гостях».

Алгоритм работы над темой речевой ситуации

Выявление и расширение представлений по теме речевой ситуации.

Актуализация, уточнение и расширение словарного запаса о теме ситуации.

Составление предложений по теме ситуации, в т.ч. ответы на вопросы и формулирование вопросов учителю, одноклассникам.

Конструирование диалогов, участие в диалогах по теме ситуации.

Выбор атрибутов к ролевой игре по теме речевой ситуации. Уточнение ролей, сюжета игры, его вариативности. Моделирование речевой ситуации.

Составление устного текста (диалогического или несложного монологического) по теме ситуации.

МАТЕМАТИКА

Математика является одним из важных общеобразовательных предметов в образовательных организациях, осуществляющих обучение обучающихся с умственной отсталостью (интеллектуальными нарушениями). Основной целью обучения математике является подготовка обучающихся этой категории к жизни в современном обществе и овладение доступными профессионально-трудовыми навыками. Исходя из основной цели, задачами обучения математике являются:

— формирование доступных умственно обучающимся с умственной отсталостью (интеллектуальными нарушениями) математических знаний и умений, необходимых для решения учебно-познавательных, учебно-практических, житейских и профессиональных задач и развитие способности их использования при решении соответствующих возрасту задач;

— коррекция и развитие познавательной деятельности и личностных качеств обучающихся с умственной отсталостью (интеллектуальными нарушениями) средствами математики с учетом их индивидуальных возможностей;

— формирование положительных качеств личности, в частности аккуратности, настойчивости, трудолюбия, самостоятельности, терпеливости, любознательности, умений планировать свою деятельность, доводить начатое дело до конца, осуществлять контроль и самоконтроль.

Пропедевтика. Свойства предметов

Предметы, обладающие определенными свойствами: цвет, форма, размер (величина), назначение. Слова: каждый, все, кроме, остальные (оставшиеся), другие. *Сравнение предметов*
Сравнение двух предметов, серии предметов.

Сравнение предметов, имеющих объем, площадь, по величине: большой, маленький, больше, меньше, равные, одинаковые по величине; равной, одинаковой, такой же величины. Сравнение предметов по размеру. Сравнение двух предметов: длинный, короткий (широкий, узкий, высокий, низкий, глубокий, мелкий, толстый, тонкий); длиннее, короче (шире, уже, выше, ниже, глубже, мельче, толще, тоньше); равные, одинаковые по длине (ширине, высоте, глубине, толщине); равной, одинаковой, такой же длины (ширины, высоты, глубины, толщины). Сравнение трех-четырех предметов по длине (ширине, высоте, глубине, толщине); длиннее, короче (шире, уже, выше, ниже, глубже, мельче, тоньше, толще); самый длинный, самый короткий (самый широкий, узкий, высокий, низкий, глубокий, мелкий, толстый, тонкий).

Сравнение двух предметов по массе (весу): тяжелый, легкий, тяжелее, легче, равные, одинаковые по тяжести (весу), равной, одинаковой, такой же тяжести (равного, одинакового, такого же веса). Сравнение трех-четырех предметов по тяжести (весу): тяжелее, легче, самый тяжелый, самый легкий.

Сравнение предметных совокупностей по количеству предметов, их составляющих

Сравнение двух-трех предметных совокупностей. Слова: сколько, много, мало, больше, меньше, столько же, равное, одинаковое количество, немного, несколько, один, ни одного.

Сравнение количества предметов одной совокупности до и после изменения количества предметов, ее составляющих.

Сравнение небольших предметных совокупностей путем установления взаимно однозначного соответствия между ними или их частями: больше, меньше, одинаковое, равное количество, столько же, сколько, лишние, недостающие предметы. *Сравнение объемов жидкостей, сыпучих веществ*

Сравнение объемов жидкостей, сыпучих веществ в одинаковых емкостях. Слова: больше, меньше, одинаково, равно, столько же.

Сравнение объемов жидкостей, сыпучего вещества в одной емкости до и после изменения объема.

Положение предметов в пространстве, на плоскости

Положение предметов в пространстве, на плоскости относительно учащегося, по отношению друг к другу: впереди, сзади, справа, слева, правее, левее, вверху, внизу, выше, ниже, далеко, близко, дальше, ближе, рядом, около, здесь, там, на, в, внутри, перед, за, над, под, напротив, между, в середине, в центре.

Ориентировка на листе бумаги: вверху, внизу, справа, слева, в середине (центре); верхний, нижний, правый, левый край листа; то же для сторон: верхняя, нижняя, правая, левая половина, верхний правый, левый, нижний правый, левый углы. *Единицы измерения и их соотношения*

Единица времени — сутки. Сутки: утро, день, вечер, ночь. Сегодня, завтра, вчера, на следующий день, рано, поздно, вовремя, давно, недавно, медленно, быстро. Сравнение по возрасту: молодой, старый, моложе, старше. *Геометрический материал*

Круг, квадрат, прямоугольник, треугольник. Шар, куб, брус.

Нумерация. Счет предметов. Чтение и запись чисел в пределах 100. Разряды. Представление чисел в виде суммы разрядных слагаемых. Сравнение и упорядочение чисел, знаки сравнения.

Единицы измерения и их соотношения. Величины и единицы их измерения. Единица массы (килограмм), емкости (литр), времени (минута, час, сутки, неделя, месяц, год), стоимости (рубль, копейка), длины (миллиметр, сантиметр, дециметр, метр). Соотношения между единицами измерения однородных величин. Сравнение и упорядочение однородных величин.

Арифметические действия. Сложение, вычитание, умножение и деление неотрицательных целых чисел. Названия компонентов арифметических действий, знаки действий. Таблица сложения. Таблица умножения и деления. Арифметические действия с числами 0 и 1. Взаимосвязь арифметических действий. Нахождение неизвестного компонента арифметического действия. Числовое выражение. Скобки. Порядок действий. Нахождение значения числового выражения. Использование свойств арифметических действий в вычислениях (переместительное свойство сложения и умножения). Алгоритмы письменного сложения, вычитания, умножения и деления. Способы проверки правильности вычислений.

Арифметические задачи. Решение текстовых задач арифметическим способом. Простые арифметические задачи на нахождение суммы и разности (остатка). Простые арифметические задачи на увеличение (уменьшение) чисел на несколько единиц. Простые арифметические задачи на нахождение произведения, частного (деление на равные части, деление по содержанию); увеличение в несколько раз, уменьшение в несколько раз. Простые арифметические задачи на нахождение неизвестного слагаемого. Задачи, содержащие отношения «больше на (в)», «меньше на (в)». Задачи на расчет стоимости (цена, количество, общая стоимость товара). Составные арифметические задачи, решаемые в два действия.

Геометрический материал. Пространственные отношения. Взаимное расположение предметов в пространстве и на плоскости (выше—ниже, слева—справа, сверху—снизу, ближе—дальше, между и пр.).

Геометрические фигуры. Распознавание и изображение геометрических фигур: точка, линия (кривая, прямая), отрезок, ломаная, угол, многоугольник, треугольник, прямоугольник, квадрат, окружность, круг. Замкнутые и незамкнутые кривые: окружность, дуга. Ломаные линии — замкнутая, незамкнутая. Граница многоугольника — замкнутая ломаная линия. Использование чертежных инструментов для выполнения построений.

Измерение длины отрезка. Сложение и вычитание отрезков. Измерение отрезков ломаной и вычисление ее длины.

Взаимное положение на плоскости геометрических фигур (пересечение, точки пересечения).

Геометрические формы в окружающем мире. Распознавание и название: куб, шар.

РАЗВИТИЕ УСТНОЙ РЕЧИ НА ОСНОВЕ ИЗУЧЕНИЯ ПРЕДМЕТОВ И ЯВЛЕНИЙ ОКРУЖАЮЩЕЙ ДЕЙСТВИТЕЛЬНОСТИ

Основная цель предмета заключается в формировании первоначальных знаний о живой и неживой природе; понимании простейших взаимосвязей, существующих между миром природы и человека.

Курс является начальным звеном формирования естествоведческих знаний, пропедевтическим этапом формирования у обучающихся умений наблюдать, анализировать, взаимодействовать с окружающим миром.

Содержание дисциплины предусматривает знакомство с объектами и явлениями окружающего мира и дает возможность постепенно раскрывать причинно-следственные связи между природными явлениями и жизнью человека.

При отборе содержания курса «Окружающая жизнь» учтены современные научные данные об особенностях познавательной деятельности, эмоционально волевой регуляции, поведения младших школьников с умственной отсталостью (интеллектуальными нарушениями).

Программа реализует современный взгляд на обучение естествоведческим дисциплинам, который выдвигает на первый план обеспечение: — полисенсорности восприятия объектов; — практического взаимодействия обучающихся с умственной отсталостью (интеллектуальными нарушениями) с предметами познания, по возможности в натуральном виде и в естественных условиях или в виде макетов в специально созданных учебных ситуациях;

— накопления представлений об объектах и явлениях окружающего мира через взаимодействие с различными носителями информации: устным и печатным словом, иллюстрациями, практической деятельностью в процессе решения учебно-познавательных задач, в совместной деятельности друг с другом в процессе решения проблемных ситуаций и т.п.;

— закрепления представлений, постоянное обращение к уже изученному, систематизации знаний и накоплению опыта взаимодействия с предметами познания в игровой, коммуникативной и учебной деятельности;

— постепенного усложнения содержания предмета: расширение характеристик предмета познания, преемственность изучаемых тем.

Основное внимание при изучении курса уделено формированию представлений об окружающем мире: живой и неживой природе, человеке, месте человека в природе, взаимосвязях человека и общества с природой. Практическая направленность учебного предмета реализуется через развитие способности к использованию знаний о живой и неживой природе, об особенностях человека как биосоциального существа для осмысленной и самостоятельной организации безопасной жизни в конкретных условиях.

Структура курса представлена следующими разделами: «Сезонные изменения», «Неживая природа», «Живая природа (в том числе человек)», «Безопасное поведение». Повышение эффективности усвоения учебного содержания требует организации большого количества наблюдений, упражнений, практических работ, игр, экскурсий для ознакомления и накопления опыта первичного взаимодействия с изучаемыми объектами и явлениями.

Сезонные изменения

Временные изменения. День, вечер, ночь, утро. Сутки, время суток. Время суток и солнце (по результатам наблюдений). Время суток на циферблате часов. Дни недели, порядок следования, рабочие и выходные дни. Неделя и месяц.

Времена года: Осень. Зима. Весна. Лето. Основные признаки каждого времени года (изменения в неживой природе, жизни растений, животных и человека) Месяцы осенние, зимние, весенние, летние. Порядок месяцев в сезоне; в году, начиная с января. Календарь Осень — начальная осень, середина сезона, поздняя осень. Зима - начало, середина, конец зимы. Весна - ранняя, середина весны, поздняя весна. Смена времен года. Значение солнечного тепла и света. Преемственность сезонных изменений. Взаимозависимость изменений в неживой и живой природе, жизни людей (в том числе и по результатам наблюдений).

Сезонные изменения в неживой природе

Изменения, происходящие в природе в разное время года, с постепенным нарастанием подробности описания качественных изменений: температура воздуха (тепло -холодно, жара, мороз, заморозки температуры); осадки (снег -дождь, иней, град); ветер (холодный -теплый, направление и сила, на основе наблюдений); солнце (яркое -тусклое, большое -маленькое, греет, светит) облака (облака, тучи, гроза), состояние водоемов (ручьи, лужи, покрылись льдом, теплая -холодная вода), почвы (сухая -влажная -заморозки). Солнце и изменения в неживой и живой природе. Долгота дня зимой и летом.

Растения и животные в разное время года

Жизнь растений и животных (звери, птицы, рыбы, насекомые) в разные сезоны года. Сбор листьев, плодов и семян. Ознакомление с названиями растений и животных. Раннецветущие, летние и осенние растения. Увядание и появление растений. Подкормка птиц. Весенний сбор веток для гнездования птиц.

Сад, огород. Поле, лес в разное время года. Домашние и дикие животные в разное время года.

Одежда людей, игры детей, труд людей в разное время года

Одежда людей в разное время года. Одевание на прогулку. Учет времени года, погоды, предполагаемых занятий (игры, наблюдения, спортивные занятия). Игры детей в разные сезоны года.

Труд людей в сельской местности и городе в разное время года. Предупреждение простудных заболеваний, гриппа, травм в связи с сезонными особенностями (похолодание, гололед, жара и пр.)

Неживая природа

Солнце, облака, луна, звезды. Воздух. Земля: песок, глина, камни. Почва. Вода. Узнавание и называние объектов неживой природы. Простейшие признаки объектов неживой природы по основным параметрам: внешний вид, наиболее существенные и заметные свойства (выделяемые при наблюдении ребенком), место в природе, значение. Элементарные сведения о Земле, как планете, и Солнце -звезде, вокруг которой в космосе движется Земля. ***Живая***

природа Растения

Растения культурные. Овощи. Фрукты. Ягоды. Арбуз, дыня, тыква. Зерновые культуры. Внешний вид, место произрастания, использование. Значение для жизни человека. Употребление в пищу.

Растения комнатные. Название. Внешнее строение (корень, стебель, лист). Уход. *Растения дикорастущие.* Деревья. Кустарники. Травянистые растения. Корень, стебель, лист, цветок, плод и семена. Первичные представления о способах размножения. Развитие растения из семени на примере гороха или фасоли. Значение растений в природе. Охрана, использование человеком. ***Грибы***

Шляпочные грибы: съедобные и не съедобные. Название. Место произрастания. Внешний вид. Значение в природе. Использование человеком.

Животные

Животные домашние. Звери. Птицы. Названия. Внешнее строение: части тела. Условия обитания, чем кормятся сами животные, чем кормят их люди. Место в жизни человека (для

чего содержат животное), забота и уход за животным. Скотный двор, птичник, ферма. *Животные дикие*. Звери. Птицы. Змеи. Лягушка. Рыбы. Насекомые. Названия. Внешнее строение: названия частей тела. Место обитания, питание, образ жизни. Роль в природе. Помощь птицам зимой (подкормка, изготовление кормушек) и весной в период гнездования (сбор веток для гнезд, соблюдение тишины и уединенности птиц на природе). *Охрана природы*: наблюдения за жизнью живой природы, уход за комнатными растениями, посадка и уход за растением, бережное отношение к дикорастущим растениям, правила сбора урожая грибов и лесных ягод, ознакомление с правилами ухода за домашними животными, подкормка птиц зимой, сбор веток в период гнездования, ознакомление с видами помощи диким животным, и т.п. **Человек**

Мальчик и девочка. Возрастные группы (малыш, школьник, молодой человек, взрослый, пожилой).

Строение тела человека (голова, туловище, ноги и руки (конечности)). Ориентировка в схеме тела на картинке и на себе. Голова, лицо: глаза, нос, рот, уши. Покровы тела: кожа, ногти, волосы.

Гигиена кожи, ногтей, волос (мытьё, расчесывание, обстригание). Зубы. Гигиена полости рта (чистка зубов, полоскание). Гигиена рук (мытьё). Органы чувств человека (глаза, уши, нос, язык, кожа). Значение в жизни человека (ознакомление с жизнью вокруг, получение новых впечатлений). Гигиена органов чувств. Бережное отношение к себе, соблюдение правил охраны органов чувств, соблюдение режима работы и отдыха. Первичное ознакомление с внутренним строением тела человека (внутренние органы).

Здоровый образ жизни: гигиена жилища (проветривание, регулярная уборка), гигиена питания (полноценное и регулярное питание: овощи, фрукты, ягоды, хлеб, молочные продукты, мясо, рыба). Режим сна, работы. Личная гигиена (умывание, прием ванны), прогулки и занятия спортом.

Человек - член общества: член семьи, обучающийся, одноклассник, друг. Личные вещи ребенка: гигиенические принадлежности, игрушки, учебные вещи, одежда, обувь. Вещи мальчиков и девочек. Профессии людей ближайшего окружения ребенка

Магазины («овощи-фрукты», продуктовый, промтоварный (одежда, обувь, бытовая техника или др.), книжный). Зоопарк или краеведческий музей. Почта. Больница. Поликлиника. Аптека. Назначение учреждения. Основные профессии людей, работающих в учреждении. Правила поведения в магазине.

Транспорт. Назначение. Называние отдельных видов транспорта (машины легковые и грузовые, метро, маршрутные такси, трамваи, троллейбусы, автобусы). Городской пассажирский транспорт. Транспорт междугородний. Вокзалы и аэропорты. Правила поведения.

Наша Родина - Россия. Наш город. Населенные пункты. Столица. Флаг, Герб, Гимн России. Президент России. Наша национальность. Некоторые другие национальности. Национальные костюмы. Россия -многонациональная страна. Праздники нашей страны. Достижение нашей страны в науке и искусствах. Великие люди страны или края. Деньги нашей страны. Получение и расходование денег. **Безопасное поведение** Предупреждение заболеваний и травм.

Профилактика простуд: закаливание, одевание по погоде, проветривание помещений, предупреждение появления сквозняков. Профилактика вирусных заболеваний (гриппа) -прием витаминов, гигиена полости носа и рта, предупреждение контактов с больными людьми. Поведение во время простудной (постельный режим, соблюдение назначений врача) и инфекционной болезни (изоляция больного, проветривание, отдельная посуда и стирка белья, прием лекарств по назначению врача, постельный режим). Вызов врача из поликлиники. Случаи обращения в больницу.

Простейшие действия при получении травмы: обращение за помощью к учителю, элементарное описание ситуации приведшей к травме и своего состояния (что и где болит). Поведение при оказании медицинской помощи. Безопасное поведение в природе.

Правила поведения человека при контакте с домашним животным. Правила поведения человека с диким животным в зоопарке, в природе.

Правила поведения в лесу, на воде, в грозу. Предупреждение отравления ядовитыми грибами, ягодами. Признаки. Вызов скорой помощи по телефону. Описание состояния больного.

Правила поведения с незнакомыми людьми, в незнакомом месте.

Правила поведения на улице. Движения по улице группой. Изучение ПДД: сигналы светофора, пешеходный переход, правила нахождения ребенка на улице (сопровождение взрослым, движение по тротуару, переход улицы по пешеходному переходу). Правила безопасного поведения в общественном транспорте.

Правила безопасного использования учебных принадлежностей, инструментов для практических работ и опытов, с инвентарем для уборки класса. Правила обращения с горячей водой (в кране, в чайнике), электричеством, газом (на кухне). Телефоны первой помощи. Звонок по телефону экстренных служб.

МУЗЫКА.

«Музыка» — учебный предмет, предназначенный для формирования у обучающихся с умственной отсталостью (интеллектуальными нарушениями) элементарных знаний, умений и навыков в области музыкального искусства, развития их музыкальных способностей, мотивации к музыкальной деятельности.

Цель — приобщение к музыкальной культуре обучающихся с умственной отсталостью (интеллектуальными нарушениями) как к неотъемлемой части духовной культуры. Задачи учебного предмета «Музыка»:

— накопление первоначальных впечатлений от музыкального искусства и получение доступного опыта (овладение элементарными музыкальными знаниями, слушательскими и доступными исполнительскими умениями).

— приобщение к культурной среде, дающей обучающемуся впечатления от музыкального искусства, формирование стремления и привычки к слушанию музыки, посещению концертов, самостоятельной музыкальной деятельности и др.

— развитие способности получать удовольствие от музыкальных произведений, выделение собственных предпочтений в восприятии музыки, приобретение опыта самостоятельной музыкальной деятельности.

— формирование простейших эстетических ориентиров и их использование в организации быденной жизни и праздника.

— развитие восприятия, в том числе восприятия музыки, мыслительных процессов, певческого голоса, творческих способностей обучающихся.

Коррекционная направленность учебного предмета «Музыка» обеспечивается композиционностью, игровой направленностью, эмоциональной дополнительностью используемых методов. Музыкально-образовательный процесс строится на основе принципа индивидуализации и дифференциации процесса музыкального воспитания, взаимосвязи обучения и воспитания, оптимистической перспективы, комплексности обучения, доступности, систематичности и последовательности, наглядности. **Содержание учебного предмета**

В содержание программы входит овладение обучающимися с умственной отсталостью (интеллектуальными нарушениями) в доступной для них форме и объеме следующими видами музыкальной деятельности: восприятие музыки, хоровое пение, элементы музыкальной грамоты, игра на музыкальных инструментах детского оркестра. Содержание программного материала уроков состоит из элементарного теоретического материала, доступных видов музыкальной деятельности, музыкальных произведений для слушания и исполнения, вокальных упражнений. **Восприятие музыки**

Репертуар для слушания: произведения отечественной музыкальной культуры; музыка народная и композиторская; детская, классическая, современная.

Примерная тематика произведений: о природе, труде, профессиях, общественных явлениях, детстве, школьной жизни и т.д.

Жанровое разнообразие: праздничная, маршевая, колыбельная песни и пр.

Слушание музыки:

— овладение умением спокойно слушать музыку, адекватно реагировать на художественные образы, воплощенные в музыкальных произведениях; развитие элементарных представлений о многообразии внутреннего содержания прослушиваемых произведений;

— развитие эмоциональной отзывчивости и эмоционального реагирования на произведения различных музыкальных жанров и разных по своему характеру;

— развитие умения передавать словами внутреннее содержание музыкального произведения;

— развитие умения определять разнообразные по форме и характеру музыкальные произведения (марш, танец, песня; веселая, грустная, спокойная мелодия);

— развитие умения самостоятельно узнавать и называть песни по вступлению; развитие

умения различать мелодию и сопровождение в песне и в инструментальном произведении; —

развитие умения различать части песни (запев, припев, проигрыш, окончание); —

ознакомление с пением соло и хором; формирование представлений о различных музыкальных коллективах (ансамбль, оркестр);

— знакомство с музыкальными инструментами и их звучанием (фортепиано, барабан, скрипка и др.)

Хоровое пение.

Песенный репертуар: произведения отечественной музыкальной культуры; музыка народная и композиторская; детская, классическая, современная. Используемый песенный материал должен быть доступным по смыслу, отражать знакомые образы, события и явления, иметь простой ритмический рисунок мелодии, короткие музыкальные фразы, соответствовать требованиям организации щадящего режима по отношению к детскому голосу **Примерная тематика произведений:** о природе, труде, профессиях, общественных явлениях, детстве, школьной жизни и т.д.

Жанровое разнообразие: игровые песни, песни-прибаутки, трудовые песни, колыбельные песни и пр.

Навык пения:

— обучение певческой установке: непринужденное, но подтянутое положение корпуса с расправленными спиной и плечами, прямое свободное положение головы, устойчивая опора на обе ноги, свободные руки;

— работа над певческим дыханием: развитие умения бесшумного глубокого, одновременного вдоха, соответствующего характеру и темпу песни; формирование умения брать дыхание перед началом музыкальной фразы; отработка навыков экономного выдоха, удерживания дыхания на более длинных фразах; развитие умения быстрой, спокойной смены дыхания при исполнении песен, не имеющих пауз между фразами; развитие умения распределять дыхание при исполнении напевных песен с различными динамическими оттенками (при усилении и ослаблении дыхания);

— пение коротких попевок на одном дыхании;

— формирование устойчивого навыка естественного, ненапряженного звучания; развитие умения правильно формировать гласные и отчетливо произносить согласные звуки, интонационно выделять гласные звуки в зависимости от смысла текста песни; развитие умения правильно формировать гласные при пении двух звуков на один слог; развитие умения отчетливого произнесения текста в темпе исполняемого произведения;

— развитие умения мягкого, напевного, легкого пения (работа над кантиленой -способностью певческого голоса к напевному исполнению мелодии);

— активизация внимания к единой правильной интонации; развитие точного интонирования мотива выученных песен в составе группы и индивидуально;

— развитие умения четко выдерживать ритмический рисунок произведения без сопровождения учителя и инструмента (*a capella*); работа над чистотой интонирования и выравнивание звучания на всем диапазоне;

- развитие слухового внимания и чувства ритма в ходе специальных ритмических упражнений; развитие умения воспроизводить куплет хорошо знакомой песни путем беззвучной артикуляции в сопровождении инструмента;
- дифференцирование звуков по высоте и направлению движения мелодии (звуки высокие, средние, низкие; восходящее, нисходящее движение мелодии, на одной высоте); развитие умения показа рукой направления мелодии (сверху вниз или снизу вверх); развитие умения определять сильную долю на слух;
- развитие понимания содержания песни на основе характера ее мелодии (веселого, грустного, спокойного) и текста; выразительно-эмоциональное исполнение выученных песен с простейшими элементами динамических оттенков;
- формирование понимания дирижерских жестов (внимание, вдох, начало и окончание пения);
- развитие умения слышать вступление и правильно начинать пение вместе с педагогом и без него, прислушиваться к пению одноклассников; развитие пения в унисон; развитие устойчивости унисона; обучение пению выученных песен ритмично, выразительно с сохранением строя и ансамбля;
- развитие умения использовать разнообразные музыкальные средства (темп, динамические оттенки) для работы над выразительностью исполнения песен;
- пение спокойное, умеренное по темпу, ненапряженное и плавное в пределах *mezzoriano* (умеренно тихо) и *mezzoforte* (умеренно громко);
- укрепление и постепенное расширение певческого диапазона *mi1 -ля1, re1 -cu1, do1 -до2*. — получение эстетического наслаждения от собственного пения.

Элементы музыкальной грамоты

Содержание:

- ознакомление с высотой звука (высокие, средние, низкие);
- ознакомление с динамическими особенностями музыки (громкая — *forte*, тихая — *piano*); — развитие умения различать звук по длительности (долгие, короткие);
- элементарные сведения о нотной записи (нотный стан, скрипичный ключ, добавочная линейка, графическое изображение нот, порядок нот в гамме *до мажор*).

Игра на музыкальных инструментах детского оркестра.

Репертуар для исполнения: фольклорные произведения, произведения композиторов-классиков и современных авторов. **Жанровое разнообразие:** марш, полька, вальс

Содержание:

- обучение игре на ударно-шумовых инструментах (маракасы, бубен, треугольник; металлофон; ложки и др.);
- обучение игре на балалайке или других доступных народных инструментах; — обучение игре на фортепиано.

ИЗОБРАЗИТЕЛЬНОЕ ИСКУССТВО.

Основная **цель** изучения предмета заключается во всестороннем развитии личности обучающегося с умственной отсталостью (интеллектуальными нарушениями) в процессе приобщения его к художественной культуре и обучения умению видеть прекрасное в жизни и искусстве; формировании элементарных знаний об изобразительном искусстве, общих и специальных умений и навыков изобразительной деятельности (в рисовании, лепке, аппликации), развитии зрительного восприятия формы, величины, конструкции, цвета предмета, его положения в пространстве, а также адекватного отображения его в рисунке, аппликации, лепке; развитие умения пользоваться полученными практическими навыками в повседневной жизни. **Основные задачи изучения предмета:**

- Воспитание интереса к изобразительному искусству.
- Раскрытие значения изобразительного искусства в жизни человека
- Воспитание в детях эстетического чувства и понимания красоты окружающего мира, художественного вкуса.

- Формирование элементарных знаний о видах и жанрах изобразительного искусства искусствах. Расширение художественно-эстетического кругозора;
- Развитие эмоционального восприятия произведений искусства, умения анализировать их содержание и формулировать своего мнения о них.
- Формирование знаний элементарных основ реалистического рисунка.
- Обучение изобразительным техникам и приёмам с использованием различных материалов, инструментов и приспособлений, в том числе экспериментирование и работа в нетрадиционных техниках.
- Обучение разным видам изобразительной деятельности (рисованию, аппликации, лепке).
- Обучение правилам и законам композиции, цветоведения, построения орнамента и др., применяемых в разных видах изобразительной деятельности.
- Формирование умения создавать простейшие художественные образы с натуры и по образцу, по памяти, представлению и воображению.
- Развитие умения выполнять тематические и декоративные композиции.
- Воспитание у обучающихся умения согласованно и продуктивно работать в группах, выполняя определенный этап работы для получения результата общей изобразительной деятельности («коллективное рисование», «коллективная аппликация»).

Коррекция недостатков психического и физического развития обучающихся на уроках изобразительного искусства заключается в следующем:

- коррекции познавательной деятельности обучающихся путем систематического и целенаправленного воспитания и совершенствования у них правильного восприятия формы, строения, величины, цвета предметов, их положения в пространстве, умения находить в изображаемом объекте существенные признаки, устанавливать сходство и различие между предметами;
- развитию аналитических способностей, умений сравнивать, обобщать; формирование умения ориентироваться в задании, планировать художественные работы, последовательно выполнять рисунок, аппликацию, лепку предмета; контролировать свои действия;
- коррекции ручной моторики; улучшения зрительно-двигательной координации путем использования вариативных и многократно повторяющихся действий с применением разнообразных технических приемов рисования, лепки и выполнения аппликации.
- развитие зрительной памяти, внимания, наблюдательности, образного мышления, представления и воображения.

Примерное содержание предмета

Содержание программы отражено в пяти разделах: «Подготовительный период обучения», «Обучение композиционной деятельности», «Развитие умений воспринимать и изображать форму предметов, пропорции, конструкцию»; «Развитие восприятия цвета предметов и формирование умения передавать его в живописи», «Обучение восприятию произведений искусства».

Программой предусматриваются следующие виды работы:

- рисование с натуры и по образцу (готовому изображению); рисование по памяти, представлению и воображению; рисование на свободную и заданную тему; декоративное рисование.
- лепка объемного и плоскостного изображения (барельеф на картоне) с натуры или по образцу, по памяти, воображению; лепка на тему; лепка декоративной композиции;
- выполнение плоскостной и полувъёмной аппликаций (без фиксации деталей на изобразительной поверхности («подвижная аппликация») и с фиксацией деталей на изобразительной плоскости с помощью пластилина и клея) с натуры, по образцу, представлению, воображению; выполнение предметной, сюжетной и декоративной аппликации;
- проведение беседы о содержании рассматриваемых репродукций с картины художников, книжной иллюстрации, картинки, произведения народного и декоративно-прикладного искусства.

Введение

Человек и изобразительное искусство; урок изобразительного искусства; правила поведения и работы на уроках изобразительного искусства; правила организации рабочего места; материалы и инструменты, используемые в процессе изобразительной деятельности; правила их хранения.

Подготовительный период обучения

Формирование организационных умений: правильно сидеть, правильно держать и пользоваться инструментами (карандашами, кистью, красками), правильно располагать изобразительную поверхность на столе.

Сенсорное воспитание: различение формы предметов при помощи зрения, осязания и обводящих движений руки; узнавание и показ основных геометрических фигур и тел (круг, квадрат, прямоугольник, шар, куб);

узнавание, называние и отражение в аппликации и рисунке цветов спектра; ориентировка на плоскости листа бумаги.

Развитие моторики рук: формирование правильного удержания карандаша и кисточки; формирование умения владеть карандашом; формирование навыка произвольной регуляции нажима; произвольного темпа движения (его замедление и ускорение), прекращения движения в нужной точке; направления движения.

Обучение приемам работы в изобразительной деятельности (лепке, выполнении аппликации, рисовании):

Приемы лепки:

—ощипывание кусков от целого куска пластилина и разминание;

—размазывание по картону; —скатывание, раскатывание, сплющивание;

—примазывание частей при составлении целого объемного изображения.

Приемы работы с «подвижной аппликацией» для развития целостного восприятия объекта при подготовке детей к рисованию

-складывание целого изображения из его деталей без фиксации на плоскости листа; —

совмещение аппликационного изображения объекта с контурным рисунком геометрической фигуры без фиксации на плоскости листа;

—расположение деталей предметных изображений или силуэтов на листе бумаги в соответствующих пространственных положениях;

—составление по образцу композиции из нескольких объектов без фиксации на плоскости листа.

Приемы выполнения аппликации из бумаги:

—приемы работы ножницами;

—раскладывание деталей аппликации на плоскости листа относительно друг друга в соответствии с пространственными отношениями: внизу, наверху, над, под, справа от слева от . . . , посередине;

—приемы соединения деталей аппликации с изобразительной поверхностью с помощью пластилина.

—приемы наклеивания деталей аппликации на изобразительную поверхность с помощью клея.

Приемы рисования твердыми материалами (карандашом, фломастером, ручкой):

—рисование с использованием точки (рисование точкой; рисование по заранее расставленным точкам предметов несложной формы по образцу).

—рисование разнохарактерных линий (упражнения в рисовании по клеткам прямых вертикальных, горизонтальных, наклонных, зигзагообразных линий; рисование дугообразных, спиралеобразных линии; линий замкнутого контура (круг, овал). Рисование по клеткам предметов несложной формы с использованием этих линии (по образцу);

—рисование без отрыва руки с постоянной силой нажима и изменением силы нажима на карандаш. Упражнения в рисовании линий. Рисование предметов несложных форм (по образцу);

—штрихование внутри контурного изображения; правила штрихования; приемы штрихования (беспорядочная штриховка и упорядоченная штриховка в виде сеточки); —рисование карандашом линий и предметов несложной формы двумя руками. Приемы работы красками:

—*приемы рисования руками*: точечное рисование пальцами; линейное рисование пальцами; рисование ладонью, кулаком, ребром ладони;

—*приемы трафаретной печати*: печать тампоном, карандашной резинкой, смятой бумагой, трубочкой и т.п. ;

приемы кистевого письма: примакивание кистью; наращивание массы; рисование сухой кистью; рисование по мокрому листу и т.д. *Обучение действиям с шаблонами и трафаретами*:

—правила обведения шаблонов;

—обведение шаблонов геометрических фигур, реальных предметов несложных форм, букв, цифр.

Обучение композиционной деятельности

Развитие умений воспринимать и изображать форму предметов, пропорции, конструкцию

Формирование понятий: «предмет», «форма», «фигура», «силуэт», «деталь», «часть», «элемент», «объем», «пропорции», «конструкция», «узор», «орнамент», «скульптура», «барельеф», «симметрия», «аппликация» и т.п.

Разнообразие форм предметного мира. Сходство и контраст форм. Геометрические фигуры. Природные формы. Трансформация форм. Передача разнообразных предметов на плоскости и в пространстве и т.п.

Обследование предметов, выделение их признаков и свойств, необходимых для передачи в рисунке, аппликации, лепке предмета.

Соотнесение формы предметов с геометрическими фигурами (метод обобщения).

Передача пропорций предметов. Строение тела человека, животных и др.

Передача движения различных одушевленных и неодушевленных предметов. Приемы и способы передачи формы предметов: лепка предметов из отдельных деталей и целого куска пластилина; составление целого изображения из деталей, вырезанных из бумаги; вырезание или обрывание силуэта предмета из бумаги по контурной линии; рисование по опорным точкам, дорисовывание, обведение шаблонов, рисование по клеткам, самостоятельное рисование формы объекта и т.п.

Сходство и различия орнамента и узора. Виды орнаментов по форме: в полосе, замкнутый, сетчатый, по содержанию: геометрический, растительный, зооморфный, геральдический и т.д. Принципы построения орнамента в полосе, квадрате, круге, треугольнике (повторение одного элемента на протяжении всего орнамента; чередование элементов по форме, цвету; расположение элементов по краю, углам, в центре и т.п.).

Практическое применение приемов и способов передачи графических образов в лепке, аппликации, рисунке.

Развитие восприятия цвета предметов и формирование умения передавать его в рисунке с помощью красок

Понятия: «цвет», «спектр», «краски», «акварель», «гуашь», «живопись» и т.д.

Цвета солнечного спектра (основные, составные, дополнительные). Теплые и холодные цвета.

Смешение цветов. Практическое овладение основами цветоведения.

Различение и обозначением словом, некоторых ясно различимых оттенков цветов.

Работа кистью и красками, получение новых цветов и оттенков путем смешения на палитре основных цветов, отражение светлотности цвета (светло-зеленый, темно-зеленый и т.д.).

Эмоциональное восприятие цвета. Передача с помощью цвета характера персонажа, его эмоционального состояния (радость, грусть). Роль белых и черных красок в эмоциональном звучании и выразительность образа. Подбор цветовых сочетаний при создании сказочных образов: добрые, злые образы.

Приемы работы акварельными красками: кистевое письмо — примакивание кистью; рисование сухой кистью; рисование по мокрому листу (алла прима), послойная живопись (лессировка) и т.д.

Практическое применение цвета для передачи графических образов в рисовании с натуры или по образцу, тематическом и декоративном рисовании, аппликации. *Обучение восприятию произведений искусства* Примерные темы бесед:

«Изобразительное искусство в повседневной жизни человека. Работа художников, скульпторов, мастеров народных промыслов, дизайнеров».

«Виды изобразительного искусства». Рисунок, живопись, скульптура, декоративно-прикладное искусства, архитектура, дизайн.

«Как и о чем создаются картины» Пейзаж, портрет, натюрморт, сюжетная картина. Какие материалы использует художник (краски, карандаши и др.). Красота и разнообразие природы, человека, зданий, предметов, выраженные средствами живописи и графики. Художники создали произведения живописи и графики: И. Билибин, В. Васнецов, Ю. Васнецов, В. Канашевич, А. Куинджи, А. Саврасов, И. Остроухова, А. Пластов, В. Поленов, И. Левитан, К. Юон, М. Сарьян, П. Сезан, И. Шишкин и т.д.

«Как и о чем создаются скульптуры». Скульптурные изображения (статуя, бюст, статуэтка, группа из нескольких фигур). Какие материалы использует скульптор (мрамор, гранит, глина, пластилин и т.д.). Объем — основа языка скульптуры. Красота человека, животных, выраженная средствами скульптуры. Скульпторы создали произведения скульптуры: В. Ватагин, А. Опекушина, В. Мухина и т.д.

«Как и для чего создаются произведения декоративно-прикладного искусства». Истоки этого искусства и его роль в жизни человека (украшение жилища, предметов быта, орудий труда, костюмы). Какие материалы используют художники-декораторы. Разнообразие форм в природе как основа декоративных форм в прикладном искусстве (цветы, раскраска бабочек, переплетение ветвей деревьев, морозные узоры на стеклах). Сказочные образы в народной культуре и декоративно-прикладном искусстве. Ознакомление с произведениями народных художественных промыслов в России с учетом местных условий. Произведения мастеров расписных промыслов (хохломяская, городецкая, гжельская, жостовская роспись и т.д.).

ФИЗИЧЕСКАЯ КУЛЬТУРА.

Физическая культура является составной частью образовательного процесса обучающихся с умственной отсталостью (интеллектуальными нарушениями). Она решает образовательные, воспитательные, коррекционно-развивающие и лечебно-оздоровительные задачи. Физическое воспитание рассматривается и реализуется комплексно и находится в тесной связи с умственным, нравственным, эстетическим, трудовым обучением; занимает одно из важнейших мест в подготовке этой категории обучающихся к самостоятельной жизни, производительному труду, воспитывает положительные качества личности, способствует социальной интеграции школьников в общество.

Основная цель изучения данного предмета заключается во всестороннем развитии личности обучающихся с умственной отсталостью (интеллектуальными нарушениями) в процессе приобщения их к физической культуре, коррекции недостатков психофизического развития, расширении индивидуальных двигательных возможностей, социальной адаптации.

Основные задачи изучения предмета:

Разнородность состава обучающихся начального звена по психическим, двигательным и физическим данным выдвигает ряд конкретных задач физического воспитания: — коррекция нарушений физического развития; — формирование двигательных умений и навыков; — развитие двигательных способностей в процессе обучения; — укрепление здоровья и закаливание организма, формирование правильной осанки; — раскрытие возможных избирательных способностей и интересов ребенка для освоения доступных видов спортивно-физкультурной деятельности; — формирование и воспитание гигиенических навыков при выполнении физических упражнений;

- формирование установки на сохранение и укрепление здоровья, навыков здорового и безопасного образа жизни;
- поддержание устойчивой физической работоспособности на достигнутом уровне; — формирование познавательных интересов, сообщение доступных теоретических сведений по физической культуре;
- воспитание устойчивого интереса к занятиям физическими упражнениями;
- воспитание нравственных, морально-волевых качеств (настойчивости, смелости), навыков культурного поведения;

Коррекция недостатков психического и физического развития с учетом возрастных особенностей обучающихся, предусматривает:

- обогащение чувственного опыта;
- коррекцию и развитие сенсомоторной сферы;
- формирование навыков общения, предметно-практической и познавательной деятельности.

Содержание программы отражено в пяти разделах: «Знания о физической культуре», «Гимнастика», «Легкая атлетика», «Лыжная и конькобежная подготовка», «Игры». Каждый из перечисленных разделов включает некоторые теоретические сведения и материал для практической подготовки обучающихся.

Программой предусмотрены следующие виды работы:

- беседы о содержании и значении физических упражнений для повышения качества здоровья и коррекции нарушенных функций;
- выполнение физических упражнений на основе показа учителя;
- выполнение физических упражнений без зрительного сопровождения, под словесную инструкцию учителя;
- самостоятельное выполнение упражнений;
- занятия в тренирующем режиме;
- развитие двигательных качеств на программном материале гимнастики, легкой атлетики, формирование двигательных умений и навыков в процессе подвижных игр.

Знания о физической культуре

Чистота одежды и обуви. Правила утренней гигиены и их значение для человека. Правила поведения на уроках физической культуры (техника безопасности). Чистота зала, снарядов. Значение физических упражнений для здоровья человека. Формирование понятий: опрятность, аккуратность. Физическая нагрузка и отдых. Физическое развитие. Осанка. Физические качества. Понятия о предварительной и исполнительной командах. Предупреждение травм во время занятий. Значение и основные правила закаливания. Понятия: физическая культура, физическое воспитание. ***Гимнастика***

Теоретические сведения. Одежда и обувь гимнаста. Элементарные сведения о гимнастических снарядах и предметах. Правила поведения на уроках гимнастики. Понятия: колонна, шеренга, круг. Элементарные сведения о правильной осанке, равновесии. Элементарные сведения о скорости, ритме, темпе, степени мышечных усилий. Развитие двигательных способностей и физических качеств с помощью средств гимнастики.

Практический материал. Построения и перестроения.

Упражнения без предметов (корректирующие и общеразвивающие упражнения):

основные положения и движения рук, ног, головы, туловища; упражнения для расслабления мышц; мышц шеи; укрепления мышц спины и живота; развития мышц рук и плечевого пояса; мышц ног; на дыхание; для развития мышц кистей рук и пальцев; формирования правильной осанки; укрепления мышц туловища.

Упражнения с предметами:

С гимнастическими палками; флажками; малыми обручами; малыми мячами; большим мячом; набивными мячами (вес 2 кг); упражнения на равновесие; лазанье и перелезание; упражнения для развития пространственно-временной дифференцировки и точности движений; переноска грузов и передача предметов; прыжки. ***Легкая атлетика***

Теоретические сведения. Элементарные понятия о ходьбе, беге, прыжках и метаниях. Правила поведения на уроках легкой атлетики. Понятие о начале ходьбы и бега; ознакомление обучающихся с правилами дыхания во время ходьбы и бега. Ознакомление обучающихся с правильным положением тела во время выполнения ходьбы, бега, прыжков, метаний. Значение правильной осанки при ходьбе. Развитие двигательных способностей и физических качеств средствами легкой атлетики.

Практический материал:

Ходьба. Ходьба парами по кругу, взявшись за руки. Обычная ходьба в умеренном темпе в колонне по одному в обход зала за учителем. Ходьба по прямой линии, ходьба на носках, на пятках, на внутреннем и внешнем своде стопы. Ходьба с сохранением правильной осанки. Ходьба в чередовании с бегом. Ходьба с изменением скорости. Ходьба с различным положением рук: на пояс, к плечам, перед грудью, за голову. Ходьба с изменением направлений по ориентирам и командам учителя. Ходьба с перешагиванием через большие мячи с высоким подниманием бедра. Ходьба в медленном, среднем и быстром темпе. Ходьба с выполнением упражнений для рук в чередовании с другими движениями; со сменой положений рук: вперед, вверх, с хлопками и т. д. Ходьба шеренгой с открытыми и с закрытыми глазами.

Бег. Перебежки группами и по одному 15—20 м. Медленный бег с сохранением правильной осанки, бег в колонне за учителем в заданном направлении. Чередование бега и ходьбы на расстоянии. Бег на носках. Бег на месте с высоким подниманием бедра. Бег с высоким подниманием бедра и захлестыванием голени назад. Бег с преодолением простейших препятствий (канавки, подлезание под сетку, обегание стойки и т. д.). Быстрый бег на скорость. Медленный бег. Чередование бега и ходьбы. Высокий старт. Бег прямолинейный с параллельной постановкой стоп. Повторный бег на скорость. Низкий старт. Специальные беговые упражнения: бег с подниманием бедра, с захлестыванием голени назад, семенящий бег. Челночный бег.

Прыжки. Прыжки на двух ногах на месте и с продвижением вперед, назад, вправо, влево. Перепрыгивание через начерченную линию, шнур, набивной мяч. Прыжки с ноги на ногу на отрезках до. Подпрыгивание вверх на месте с захватом или касанием висящего предмета (мяча). Прыжки в длину с места. Прыжки на одной ноге на месте, с продвижением вперед, в стороны. Прыжки с высоты с мягким приземлением. Прыжки в длину и высоту с шага. Прыжки с небольшого разбега в длину. Прыжки с прямого разбега в длину. Прыжки в длину с разбега без учета места отталкивания. Прыжки в высоту с прямого разбега способом «согнув ноги». Прыжки в высоту способом «перешагивание».

Метание. Правильный захват различных предметов для выполнения метания одной и двумя руками. Прием и передача мяча, флажков, палок в шеренге, по кругу, в колонне. Произвольное метание малых и больших мячей в игре. Броски и ловля волейбольных мячей. Метание колец на шесты. Метание с места малого мяча в стенку правой и левой рукой. Метание большого мяча двумя руками из-за головы и снизу с места в стену. Броски набивного мяча (1 кг) сидя двумя руками из-за головы. Метание теннисного мяча с места одной рукой в стену и на дальность. Метание мяча с места в цель. Метание мячей с места в цель левой и правой руками. Метание теннисного мяча на дальность отскока от баскетбольного щита. Метание теннисного мяча на дальность с места. Броски набивного мяча (вес до 1 кг) различными способами двумя руками. **Лыжная и конькобежная подготовка** *Лыжная подготовка*

Теоретические сведения. Элементарные понятия о ходьбе и передвижении на лыжах. Одежда и обувь лыжника. Подготовка к занятиям на лыжах. Правила поведения на уроках лыжной подготовки. Лыжный инвентарь; выбор лыж и палок. Одежда и обувь лыжника. Правила поведения на уроках лыжной подготовки. Правильное техническое выполнение попеременного двухшажного хода. Виды подъемов и спусков. Предупреждение травм и обморожений.

Практический материал. Выполнение строевых команд. Передвижение на лыжах. Спуски, повороты, торможение. *Конькобежная подготовка*

Теоретические сведения. Одежда и обувь конькобежца. Подготовка к занятиям на коньках. Правила поведения на уроках. Основные части конька. Предупреждение травм и обморожений при занятиях на коньках.

Практический материал. Упражнение в зале: снятие и одевание ботинок; приседания; удержание равновесия; имитация правильного падения на коньках; перенос тяжести с одной ноги на другую. Упражнения на льду: скольжение, торможение, повороты. **Игры**

Теоретические сведения. Элементарные сведения о правилах игр и поведении во время игр. Правила игр. Элементарные игровые технико- тактические взаимодействия (выбор места, взаимодействие с партнером, командой и соперником). Элементарные сведения по овладению игровыми умениями (ловля мяча, передача, броски, удары по мячу. **Практический материал.**

Подвижные игры: Коррекционные игры;

Игры с элементами общеразвивающих упражнений:

игры с бегом; прыжками; лазанием; метанием и ловлей мяча (в том числе пионербол в IV-м классе); построениями и перестроениями; бросанием, ловлей, метанием.

ТРУДОВОЕ ОБУЧЕНИЕ.

Труд - это основа любых культурных достижений, один из главных видов деятельности в жизни человека.

Огромное значение придается ручному труду в развитии ребенка, так как в нем заложены неиссякаемы резервы развития его личности, благоприятные условия для его обучения и воспитания.

Основная цель изучения данного предмета заключается во всестороннем развитии личности учащегося младшего возраста с умственной отсталостью (интеллектуальными нарушениями) в процессе формирования трудовой культуры и подготовки его к последующему профильному обучению в старших классах. Его изучение способствует развитию созидательных возможностей личности, творческих способностей, формированию мотивации успеха и достижений на основе предметно-преобразующей деятельности. **Задачи изучения предмета:**

— формирование представлений о материальной культуре как продукте творческой предметно-преобразующей деятельности человека.

— формирование представлений о гармоничном единстве природного и рукотворного мира и о месте в нём человека.

— расширение культурного кругозора, обогащение знаний о культурно-исторических традициях в мире вещей.

— расширение знаний о материалах и их свойствах, технологиях использования.

— формирование практических умений и навыков использования различных материалов в предметно-преобразующей деятельности.

— формирование интереса к разнообразным видам труда.

— развитие познавательных психических процессов (восприятия, памяти, воображения, мышления, речи).

— развитие умственной деятельности (анализ, синтез, сравнение, классификация, обобщение).

— развитие сенсомоторных процессов, руки, глазомера через формирование практических умений.

— развитие регулятивной структуры деятельности (включающей целеполагание, планирование, контроль и оценку действий и результатов деятельности в соответствии с поставленной целью).

— формирование информационной грамотности, умения работать с различными источниками информации.

— формирование коммуникативной культуры, развитие активности, целенаправленности, инициативности; духовно-нравственное воспитание и развитие социально ценных качеств личности.

Коррекция интеллектуальных и физических недостатков с учетом их возрастных особенностей, которая предусматривает:

— коррекцию познавательной деятельности обучающихся путем систематического и целенаправленного воспитания и совершенствования у них правильного восприятия формы, строения, величины, цвета предметов, их положения в пространстве, умения находить в трудовом объекте существенные признаки, устанавливать сходство и различие между предметами;

— развитие аналитико-синтетической деятельности, деятельности сравнения, обобщения; совершенствование умения ориентироваться в задании, планировании работы, последовательном изготовлении изделия;

— коррекцию ручной моторики; улучшение зрительно-двигательной координации путем использования вариативных и многократно повторяющихся действий с применением разнообразного трудового материала.

Работа с глиной и пластилином

Элементарные знания о глине и пластилине (свойства материалов, цвет, форма). Глина — строительный материал. Применение глины для изготовления посуды. Применение глины для скульптуры. Пластилин — материал ручного труда. Организация рабочего места при выполнении лепных работ. Как правильно обращаться с пластилином. Инструменты для работы с пластилином. Лепка из глины и пластилина разными способами: *конструктивным, пластическим, комбинированным*. Приемы работы: «разминание», «отщипывание кусочков пластилина», «размазывание по картону» (аппликация из пластилина), «раскатывание столбиками» (аппликация из пластилина), «скатывание шара», «раскатывание шара до овальной формы», «вытягивание одного конца столбика», «сплющивание», «прищипывание», «примазывание» (объемные изделия). Лепка из пластилина геометрических тел (брусок, цилиндр, конус, шар). Лепка из пластилина, изделий имеющих прямоугольную, цилиндрическую, конусообразную и шарообразную форму.

Работа с природными материалами

Элементарные понятия о природных материалах (где используют, где находят, виды природных материалов). Историко-культурологические сведения (в какие игрушки из природных материалов играли дети в старину). Заготовка природных материалов. Инструменты, используемые с природными материалами (шило, ножницы) и правила работы с ними. Организация рабочего места работе с природными материалами. Способы соединения деталей (пластилин, острые палочки). Работа с засушенными листьями (аппликация, объемные изделия). Работа с еловыми шишками. Работа с тростниковой травой. Изготовление игрушек из желудей. Изготовление игрушек из скорлупы ореха (аппликация, объемные изделия).

Работа с бумагой

Элементарные сведения о бумаге (изделия из бумаги). Сорты и виды бумаги (бумага для письма, бумага для печати, рисовальная, впитывающая/гигиеническая, крашенная). Цвет, форма бумаги (треугольник, квадрат, прямоугольник). Инструменты и материалы для работы с бумагой и картоном. Организация рабочего места при работе с бумагой. Виды работы с бумагой и картоном:

Разметка бумаги. Экономная разметка бумаги. Приемы разметки:

- разметка с помощью шаблоном. Понятие «шаблон». Правила работы с шаблоном. Порядок обводки шаблона геометрических фигур. Разметка по шаблонам сложной конфигурации;

- разметка с помощью чертежных инструментов (по линейке, угольнику, циркулем). Понятия: «линейка», «угольник», «циркуль». Их применение и устройство;

- разметка с опорой на чертеж. Понятие «чертеж». Линии чертежа. Чтение чертежа.

Вырезание ножницами из бумаги. Инструменты для резания бумаги. Правила обращения с ножницами. Правила работы ножницами. Удержание ножниц. Приемы вырезания ножницами: «разрез по короткой прямой линии»; «разрез по короткой наклонной линии»; «надрез по короткой прямой линии»; «разрез по длинной линии»; «разрез по незначительно изогнутой линии»; «округление углов прямоугольных форм»; «вырезание изображений предметов, имеющие округлую форму»; «вырезание по совершенной кривой линии (кругу)». Способы

вырезания: «симметричное вырезание из бумаги, сложенной пополам»; «симметричное вырезание из бумаги, сложенной несколько раз»; «тиражирование деталей».

Обрывание бумаги. Разрывание бумаги по линии сгиба. Отрывание мелких кусочков от листа бумаги (бумажная мозаика). Обрывание по контуру (аппликация).

Складывание фигурок из бумаги (оригами). Приемы сгибания бумаги: «сгибание треугольника пополам», «сгибание квадрата с угла на угол»; «сгибание прямоугольной формы пополам»; «сгибание сторон к середине»; «сгибание углов к центру и середине»; «сгибание по типу «гармошки»; «вогнуть внутрь»; «выгнуть наружу».

Сминание и скатывание бумаги в ладонях. Сминание пальцами и скатывание в ладонях бумаги (плоскостная и объемная аппликация).

Конструирование из бумаги и картона (из плоских деталей; на основе геометрических тел (цилиндра, конуса), изготовление коробок).

Соединение деталей изделия. Клеевое соединение. Правила работы с клеем и кистью. Приемы клеевого соединения: «точечное», «сплошное». Щелевое соединение деталей (щелевой замок).

Картонажно-переплетные работы

Элементарные сведения о картоне (применение картона). Сорты картона. Свойства картона. Картонажные изделия. Инструменты и приспособления. Изделия в переплете. Способы окантовки картона: «окантовка картона полосками бумаги», «окантовка картона листом бумаги».

Работа с текстильными материалами

Элементарные сведения о *нитках* (откуда берутся нитки). Применение ниток. Свойства ниток. Цвет ниток. Как работать с нитками. Виды работы с нитками:

Наматывание ниток на картонку (плоские игрушки, кисточки).

Связывание ниток в пучок (ягоды, фигурки человечком, цветы).

Шитье. Инструменты для швейных работ. Приемы шитья: «игла вверх-вниз»,

Вышивание. Что делают из ниток. Приемы вышивания: вышивка «прямой строчкой», вышивка прямой строчкой «в два приема», «вышивка стежком «вперед иголку с перевивом», вышивка строчкой косого стежка «в два приема».

Элементарные сведения о *тканях*. Применение и назначение ткани в жизни человека. Из чего делают ткань, Свойства ткани (мнется, утюжится; лицевая и изнаночная сторона ткани; шероховатые, шершавые, скользкие, гладкие, толстые, тонкие; режутся ножницами, прошиваются иголками, сматываются в рулоны, скучиваются). Цвет ткани. Сорты ткани и их назначение (шерстяные ткани, хлопковые ткани). Кто шьет из ткани. Инструменты и приспособления, используемые при работе с тканью. Правила хранения игл. Виды работы с нитками (раскрой, шитье, вышивание, аппликация на ткани, вязание, плетение, окрашивание, набивка рисунка).

Раскрой деталей из ткани. Понятие «лекало». Последовательность раскроя деталей из ткани.

Шитье. Завязывание узелка на нитке. Соединение деталей, выкроенных из ткани, прямой строчкой, строчкой «косыми стежками и строчкой петлеобразного стежка (закладки, кухонные предметы, игрушки).

Ткачество. Как ткут ткани. Виды переплетений ткани (редкие, плотные переплетения). Процесс ткачества (основа, уток, челнок, полотняное переплетение).

Скручивание ткани. Историко-культурологические сведения (изготовление кукол-скруток из ткани в древние времена).

Отделка изделий из ткани. Аппликация на ткани. Работа с тесьмой. Применение тесьмы. Виды тесьмы (простая, кружевная, с орнаментом).

Ремонт одежды. Виды ремонта одежды (пришивание пуговиц, вешалок, карманом и т.д.). Пришивание пуговиц (с двумя и четырьмя сквозными отверстиями, с ушком). Отделка изделий пуговицами. Изготовление и пришивание вешалки

Работа с древесными материалами

Элементарные сведения о древесине. Изделия из древесины. Понятия «дерево» и «древесина». Материалы и инструменты. Заготовка древесины. Кто работает с древесными материалами (плотник, столяр). Свойства древесины (цвет, запах, текстура).

Способы обработки древесины ручными инструментами и приспособлениями (зачистка напильником, наждачной бумагой).

Способы обработки древесины ручными инструментами (пиление, заточка точилкой).

Аппликация из древесных материалов (опилок, карандашной стружки, древесных заготовок для спичек). Клеевое соединение древесных материалов.

Работа металлом

Элементарные сведения о металле. Применение металла. Виды металлов (черные, цветные, легкие тяжелые, благородные). Свойства металлов. Цвет металла. Технология ручной обработки металла. Инструменты для работы по металлу.

Работа с алюминиевой фольгой. Приемы обработки фольги: «сминание», «сгибание», «сжимание», «скручивание», «скатывание», «разрывание», «разрезание».

Работа с проволокой

Элементарные сведения о проволоке (медная, алюминиевая, стальная). Применение проволоки в изделиях. Свойства проволоки (толстая, тонкая, гнется). Инструменты (плоскогубцы, круглогубцы, кусачки). Правила обращения с проволокой.

Приемы работы с проволокой: «сгибание волной», «сгибание в кольцо», «сгибание в спираль», «сгибание вдвое, втрое, вчетверо», «намотка на карандаш», «сгибание под прямым углом».

Получение контуров геометрических фигур, букв, декоративных фигурок птиц, зверей, человечков.

Работа с металлоконструктором

Элементарные сведения о металлоконструкторе. Изделия из металлоконструктора. Набор деталей металлоконструктора (планки, пластины, косынки, углы, скобы планшайбы, гайки, винты). Инструменты для работы с металлоконструктором (гаечный ключ, отвертка).

Соединение планок винтом и гайкой.

Комбинированные работы с разными материалами

Виды работ по комбинированию разных материалов:

пластилин, природные материалы; бумага, пластилин; бумага, нитки; бумага, ткань; бумага, древесные материалы; бумага пуговицы; проволока, бумага и нитки; проволока, пластилин, скорлупа ореха.

ЛЕЧЕБНАЯ ФИЗИЧЕСКАЯ КУЛЬТУРА

Целью предмета «Лечебной физической культуры» (далее ЛФК) является тренировка, укрепление и стимуляция функций всего организма.

В программу лечебной физической культуры включены следующие виды деятельности: коррекция осанки, ходьбы, бега, прыжков, лазания и перелезания, метания. Содержание учебного предмета определяется следующими задачами:

- обучать жизненно важным двигательным навыкам и умениям;
- развивать двигательные способности, основные физические качества;
- укреплять и развивать мышечную систему и опорно - двигательный аппарат.
- развивать общую организованность, внимание
- формировать навыки самостоятельного выполнения комплексов упражнений.

РИТМИКА

Преподавание ритмики в специальном (коррекционном) образовательном учреждении VIII вида обусловлено необходимостью осуществления коррекции недостатков психического и физического развития умственно отсталых детей средствами музыкально-ритмической деятельности.

Специфические средства воздействия на обучающихся, свойственные ритмике, способствуют общему развитию младших умственно отсталых школьников, исправлению недостатков физического развития, общей и речевой моторики, эмоционально-волевой сферы, воспитанию положительных качеств личности (дружелюбия, дисциплинированности, коллективизма), эстетическому воспитанию.

Содержанием работы на уроках ритмики является музыкально-ритмическая деятельность детей. Они учатся слушать музыку, выполнять под музыку разнообразные движения, петь, танцевать, играть на простейших музыкальных инструментах.

В процессе выполнения специальных упражнений под музыку (ходьба цепочкой или в колонне в соответствии с заданными направлениями, перестроения с образованием кругов, квадратов, «звездочек», «каруселей», движения к определенной цели и между предметами) осуществляется развитие представления обучающихся о пространстве и умения ориентироваться в нем.

Упражнения с предметами: обручами, мячами, шарами, лентами и т. д. — развивают ловкость, быстроту реакции, точность движений.

Упражнения с детскими музыкальными инструментами применяются для развития у детей подвижности пальцев, умения ощущать напряжение и расслабление мышц, соблюдать ритмичность и координацию движений рук. Этот вид деятельности важен в связи с тем, что у умственно отсталых детей часто наблюдается нарушение двигательных функций и мышечной силы пальцев рук. Скованность или вялость, отсутствие дифференцировки и точности движений мешают овладению навыками письма и трудовыми приемами. В то же время этот вид деятельности вызывает живой эмоциональный интерес у детей, расширяет их знания, развивает слуховое восприятие.

Движения под музыку дают возможность воспринимать и оценивать ее характер (веселая, грустная), развивают способность переживать содержание музыкального образа. В свою очередь, эмоциональная насыщенность музыки позволяет разнообразить приемы движений и характер упражнений.

Движения под музыку не только оказывают коррекционное воздействие на физическое развитие, но и создают благоприятную основу для совершенствования таких психических функций, как мышление, память, внимание, восприятие. Организующее начало музыки, ее ритмическая структура, динамическая окрашенность, темповые изменения вызывают постоянную концентрацию внимания, запоминание условий выполнения упражнений, быструю реакцию на смену музыкальных фраз.

Задания на самостоятельный выбор движений, соответствующих характеру мелодии, развивают у ребенка активность и воображение, координацию и выразительность движений. Упражнения на духовой гармонике, исполнение под музыку стихов, подпевок, инсценирование песен, музыкальных сказок способствуют развитию дыхательного аппарата и речевой моторики.

Занятия ритмикой эффективны для воспитания положительных качеств личности. Выполняя упражнения на пространственные построения, разучивая парные танцы и пляски, двигаясь в хороводе, дети приобретают навыки организованных действий, дисциплинированности, учатся вежливо обращаться друг с другом.

Программа по ритмике состоит из пяти разделов: «Упражнения на ориентировку в пространстве»; «Ритмико-гимнастические упражнения»; «Упражнения с детскими музыкальными инструментами»; «Игры под музыку»; «Танцевальные упражнения». В каждом разделе в систематизированном виде изложены упражнения и определен их объем, а также указаны знания и умения, которыми должны овладеть учащиеся, занимаясь конкретным видом музыкально-ритмической деятельности.

На каждом уроке осуществляется работа по всем пяти разделам программы в изложенной последовательности. Однако в зависимости от задач урока учитель может отводить на каждый раздел различное количество времени, имея в виду, что в начале и конце урока должны быть упражнения на снятие напряжения, расслабление, успокоение.

Содержание первого раздела составляют упражнения, помогающие детям ориентироваться в пространстве.

Основное содержание второго раздела составляют ритмико-гимнастические упражнения, способствующие выработке необходимых музыкально-двигательных навыков. В раздел ритмико-гимнастических упражнений входят задания на выработку координационных движений.

Основная цель данных упражнений — научить умственно отсталых детей согласовывать движения рук с движениями ног, туловища, головы.

Упражнения с детскими музыкальными инструментами рекомендуется начинать с подготовительных упражнений: сгибание и разгибание пальцев в кулаках, сцепление с напряжением и без напряжения, сопоставление пальцев.

В программу включена игра на детском пианино, аккордеоне, духовой гармонике. Принцип игры на этих инструментах примерно одинаков и требует большой свободы, точности и беглости пальцев по сравнению с ксилофоном, металлофоном и цитрой.

Задания на координацию движений рук лучше проводить после выполнения ритмико-гимнастических упражнений, сидя на стульчиках, чтобы дать возможность учащимся отдохнуть от активной физической нагрузки.

Во время проведения игр под музыку перед учителем стоит задача научить обучающихся создавать музыкально-двигательный образ. При этом учитель должен сказать название, которое определяло бы характер движения, например: «зайчик» (подпрыгивание), «лошадка» (прямой галоп), «кошечка» (мягкий шаг), «мячик» (подпрыгивание и бег) и т. п. Объясняя задание, учитель не должен подсказывать детям вид движения (надо говорить: *будете двигаться, а не бегать, прыгать, шагать*).

После того как обучающийся научится самостоятельно изображать повадки различных животных и птиц, деятельность людей, можно вводить инсценирование песен (2 класс), таких, как «Почему медведь зимой спит», «Как на тоненький ледок», в которых надо раскрыть не только образ, но и общее содержание. В дальнейшем (3 класс) предлагается инсценирование хорошо известных детям сказок. Лучше всего начинать со сказок «Колобок», «Теремок». В 4 классе умственно отсталые дети успешно показывают в движениях музыкальную сказку «Муха-Цокотуха».

Обучению умственно отсталых детей танцам и пляскам предшествует работа по привитию навыков четкого и выразительного исполнения отдельных движений и элементов танца. К каждому упражнению подбирается такая мелодия, в которой отражены особенности движения. Например, освоение хорового шага связано со спокойной русской мелодией, а топающего — с озорной плясовой. Почувствовать образ помогают упражнения с предметами. Ходьба с флажками в руке заставляет ходить бодрее, шире. Яркий платочек помогает танцевать весело и свободно, плавно и легко.

Задания этого раздела должны носить не только развивающий, но и познавательный характер. Разучивая танцы и пляски, учащиеся знакомятся с их названиями (полька, гопак, хоровод, кадрили, вальс), а также с основными движениями этих танцев (притопы, галоп, шаг польки, переменчивый шаг, присядка и др.).

Исполнение танцев разных народов приобщает детей к народной культуре, умению находить в движениях характерные особенности танцев разных национальностей. **1 класс**

Упражнения на ориентировку в пространстве. Правильное исходное положение. Ходьба и бег: с высоким подниманием колен, с отбрасыванием прямой ноги вперед и оттягиванием носка. Перестроение в круг из шеренги, цепочки. Ориентировка в направлении движений вперед, назад, направо, налево, в круг, из круга. Выполнение простых движений с предметами во время ходьбы.

Ритмико-гимнастические упражнения. *Общеразвивающие упражнения.* Наклоны, выпрямление и повороты головы, круговые движения плечами («паровозики»). Движения рук в разных направлениях без предметов и с предметами (флажки, погремушки, ленты). Наклоны и повороты туловища вправо, влево (класть и поднимать предметы перед собой и сбоку).

Приседания с опорой и без опоры, с предметами (обруч, палка, флажки, мяч). Сгибание и разгибание ноги в подъеме, отведение стопы наружу и приведение ее внутрь, круговые движения стопой, выставление ноги на носок вперед и в стороны, вставание на полупальцы. Упражнения на выработку осанки.

Упражнения на координацию движений. Перекрестное поднятие и опускание рук (правая рука вверх, левая вниз). Одновременные движения правой руки вверх, левой — в сторону; правой руки — вперед, левой — вверх. Выставление левой ноги вперед, правой руки — перед собой; правой ноги — в сторону, левой руки — в сторону и т. д. Изучение позиций рук: смена позиций рук отдельно каждой и обеими одновременно; провожать движение руки головой, взглядом.

Отстукивание, прохлопывание, протопывание простых ритмических рисунков.

Упражнение на расслабление мышц. Подняв руки в стороны и слегка наклонившись вперед, по сигналу учителя или акценту в музыке уронить руки вниз; быстрым, непрерывным движением предплечья свободно потрясти кистями (имитация отряхивания воды с пальцев); подняв плечи как можно выше, дать им свободно опуститься в нормальное положение. Свободное круговое движение рук. Перенесение тяжести тела с пяток на носки и обратно, с одной ноги на другую (маятник).

Упражнения с детскими музыкальными инструментами. Движения кистей рук в разных направлениях. Поочередное и одновременное сжимание в кулак и разжимание пальцев рук с изменением темпа музыки. Противопоставление первого пальца остальным на каждый акцент в музыке. Отведение и приведение пальцев одной руки и обеих. Выделение пальцев рук. Упражнения для пальцев рук на детском пианино. Исполнение восходящей и нисходящей гаммы в пределах пяти нот одной октавы правой и левой рукой отдельно в среднем темпе. Отстукивание простых ритмических рисунков на барабане двумя палочками одновременно и каждой отдельно под счет учителя с проговариванием стихов, попевок и без них. **Игры под музыку.** Выполнение ритмичных движений в соответствии с различным характером музыки, динамикой (громко, тихо), регистрами (высокий, низкий). Изменение направления и формы ходьбы, бега, поскоков, танцевальных движений в соответствии с изменениями в музыке (легкий, танцевальный бег сменяется стремительным, спортивным; легкое, игривое подпрыгивание — тяжелым, комичным и т. д.). Выполнение имитационных упражнений и игр, построенных на конкретных подражательных образах, хорошо знакомых детям (повадки зверей, птиц, движение транспорта, деятельность человека), в соответствии с определенным эмоциональным и динамическим характером музыки. Передача притопами, хлопками и другими движениями резких акцентов в музыке. Музыкальные игры с предметами. Игры с пением или речевым сопровождением.

Танцевальные упражнения. Знакомство с танцевальными движениями. Бодрый, спокойный, топающий шаг. Бег легкий, на полупальцах. Подпрыгивание на двух ногах. Прямой галоп. Маховые движения рук. Элементы русской пляски: простой хороводный шаг, шаг на всей ступне, подбоченившись двумя руками (для девочек — движение с платочком); притопы одной ногой и поочередно, выставление ноги с носка на пятку. Движения парами: бег, ходьба, кружение на месте. Хороводы в кругу, пляски с притопами, кружением, хлопками. **Танцы и пляски.** Пальчики и ручки. Русская народная мелодия «Ой, на горе-то». Стукалка. Украинская народная мелодия. Подружились. Музыка Т. Вилькорейской. Пляска с султанчиками. Украинская народная мелодия. Пляска с притопами. Гопак. Украинская народная мелодия. **2 класс**

Упражнения на ориентировку в пространстве. Совершенствование навыков ходьбы и бега. Ходьба вдоль стен с четкими поворотами в углах зала. Построения в шеренгу, колонну, цепочку, круг, пары. Построение в колонну по два. Перестроение из колонны парами в колонну по одному. Построение круга из шеренги и из движения врассыпную. Выполнение во время ходьбы и бега несложных заданий с предметами: обегать их, собирать, передавать друг другу, перекладывать с места на место.

Ритмико-гимнастические упражнения. *Общеразвивающие упражнения.* Разведение рук в стороны, раскачивание их перед собой, круговые движения, упражнения с лентами. Наклоны и повороты головы вперед, назад, в стороны, круговые движения. Наклоны туловища, сгибая и не сгибая колени. Наклоны и повороты туловища в сочетании с движениями рук вверх, в стороны, на затылок, на пояс. Повороты туловища с передачей предмета (флажки, мячи). Опускание и поднимание предметов перед собой, сбоку без сгибания колен. Выставление правой и левой ноги поочередно вперед, назад, в стороны, в исходное положение. Резкое поднимание согнутых в колене ног, как при маршировке. Сгибание и разгибание ступни в положении стоя и сидя. Упражнения на выработку осанки.

Упражнения на координацию движений. Движения правой руки вверх — вниз с одновременным движением левой руки от себя — к себе перед грудью (смена рук). Разнообразные перекрестные движения правой ноги и левой руки, левой ноги и правой руки (отведение правой ноги в сторону и возвращение в исходное положение с одновременным сгибанием и разгибанием левой руки к плечу: высокое поднимание левой ноги, согнутой в колене, с одновременным подниманием и опусканием правой руки и т. д.). Упражнения выполняются ритмично, под музыку. Ускорение и замедление движений в соответствии с изменением темпа музыкального сопровождения. Выполнение движений в заданном темпе и после остановки музыки.

Упражнения на расслабление мышц. Свободное падение рук с исходного положения в стороны или перед собой. Раскачивание рук поочередно и вместе вперед, назад, вправо, влево в положении стоя и наклонившись вперед. Встряхивание кистью (отбрасывание воды с пальцев, имитация движения листьев во время ветра). Выбрасывание то левой, то правой ноги вперед (как при игре в футбол).

Упражнения с детскими музыкальными инструментами. Круговые движения кистью (напряженное и свободное). Одновременное сгибание в кулак пальцев одной руки и разгибание другой в медленном темпе с постепенным ускорением. Противопоставление первого пальца остальным, противопоставление пальцев одной руки пальцам другой одновременно и поочередно.

Упражнения на детских музыкальных инструментах. Исполнение восходящей и нисходящей гаммы в пределах пяти нот двумя руками одновременно в среднем темпе на детском пианино, разучивание гаммы в пределах одной октавы на аккордеоне и духовой гармонике. Исполнение несложных ритмических рисунков на бубне и барабане двумя палочками одновременно и поочередно в разных вариациях.

Игры под музыку. Выполнение движений в соответствии с разнообразным характером музыки, динамикой (громко, умеренно, тихо), регистрами (высокий, средний, низкий). Упражнения на самостоятельное различение темповых, динамических и мелодических изменений в музыке и выражение их в движении. Передача в движении разницы в двухчастной музыке. Выразительное исполнение в свободных плясках знакомых движений. Выразительная и эмоциональная передача в движениях игровых образов и содержания песен. Самостоятельное создание музыкально-двигательного образа. Музыкальные игры с предметами. Игры с пением и речевым сопровождением. Инсценирование доступных песен. Прохлопывание ритмического рисунка прозвучавшей мелодии.

Танцевальные упражнения. Повторение элементов танца по программе для 1 класса. Тихая, настороженная ходьба, высокий шаг, мягкий, пружинящий шаг. Неторопливый танцевальный бег, стремительный бег. Пскоки с ноги на ногу, легкие пскоки. Переменные притопы. Прыжки с выбрасыванием ноги вперед. Элементы русской пляски: шаг с притопом на месте и с продвижением, шаг с пскоками, переменный шаг; руки свободно висят вдоль корпуса, скрещены на груди; подбоченившись одной рукой, другая с платочком поднята в сторону, вверх, слегка согнута в локте (для девочек).

Движения парами: бег, ходьба с приседанием, кружение с продвижением. Основные движения местных народных танцев.

Танцы и пляски Зеркало. Русская народная мелодия «Ой, хмель, мой хмелек». Парная Пляска. Чешская народная мелодия. Хлопки. Полька. Музыка Ю. Слонова. Русская хороводная пляска. Русская народная мелодия «Выйду ль я на реченьку». **3 класс**

Упражнения на ориентировку в пространстве. Ходьба в соответствии с метрической пульсацией: чередование ходьбы с приседанием, со сгибанием коленей, на носках, широким и мелким шагом, на пятках, держа ровно спину. Построение в колонны по три. Перестроение из одного круга в два, три отдельных маленьких круга и концентрические круги путем отступления одной группы детей на шаг вперед, другой — на шаг назад. Перестроение из общего круга в кружочки по два, три, четыре человека и обратно в общий круг. Выполнение движений с предметами, более сложных, чем в предыдущих классах. **Ритмико-гимнастические упражнения.** *Общеразвивающие упражнения.* Наклоны, повороты и круговые движения головы. Движения рук в разных направлениях: отведение рук в стороны и скрещивание их перед собой с обхватом плеч; разведение рук в стороны с напряжением (растягивание резинки). Повороты туловища в сочетании с наклонами; повороты туловища вперед, в стороны с движениями рук. Неторопливое приседание с напряженным разведением коленей в сторону, медленное возвращение в исходное положение. Поднимание на носках и полуприседание. Круговые движения ступни. Приседание с одновременным выставлением ноги вперед в сторону. Перелезание через сцепленные руки, через палку. Упражнения на выработку осанки.

Упражнения на координацию движений. Взмахом отвести правую ногу в сторону и поднять руки через стороны вверх, хлопнуть в ладоши, повернуть голову в сторону, противоположную взмаху ноги. Круговые движения левой ноги в сочетании с круговыми движениями правой руки. Упражнения на сложную координацию движений с предметами (флажками, мячами, обручами, скакалками). Одновременное отхлопывание и протопывание несложных ритмических рисунков в среднем и быстром темпе с музыкальным сопровождением (под барабан, бубен). Самостоятельное составление простых ритмических рисунков. Протопывание того, что учитель прохлопал, и наоборот.

Упражнения на расслабление мышц. Выпрямление рук в суставах и напряжение всех мышц от плеча до кончиков пальцев; не опуская рук, ослабить напряжение, давая плечам, кистям, пальцам слегка пассивно согнуться (руки как бы ложатся на мягкую подушку). Поднять руки вверх, вытянуть весь корпус — стойка на полупальцах, быстрым движением согнуться и сесть на корточки (большие и маленькие). Перенесение тяжести тела с ноги на ногу, из стороны в сторону.

Упражнения с музыкальными инструментами. Сгибание и разгибание кистей рук, встряхивание, повороты, сжимание пальцев в кулак и разжимание. Упражнение для кистей рук с барабанными палочками.

Исполнение гаммы на детском пианино, аккордеоне, духовой гармонике в пределах одной октавы в быстром темпе. Разучивание несложных мелодий. Исполнение различных ритмов на барабане и бубне.

Игры под музыку. Передача в движениях частей музыкального произведения, чередование музыкальных фраз. Передача в движении динамического нарастания в музыке, сильной доли такта. Самостоятельное ускорение и замедление темпа разнообразных движений. Исполнение движений пружиннее, плавнее, спокойнее, с размахом, применяя для этого известные элементы движений и танца. Упражнения в передаче игровых образов при инсценировке песен. Передача в движениях развернутого сюжета музыкального рассказа. Смена ролей в импровизации. Придумывание вариантов к играм и пляскам. Действия с воображаемыми предметами. Подвижные игры с пением и речевым сопровождением.

Танцевальные упражнения. Повторение элементов танца по программе 2 класса. Шаг на носках, шаг польки. Широкий, высокий бег. Сильные поскоки, боковой галоп. Элементы русской пляски: приставные шаги с приседанием, полуприседание с выставлением ноги на пятку, присядка и полуприсядка на месте и с продвижением. Движения парами: боковой галоп, поскоки. Основные движения народных танцев.

Танцы и пляски Дружные тройки. Полька. Музыка И. Штрауса. Украинская пляска «Коло». Украинская народная мелодия. Парная пляска. Чешская народная мелодия. Пляска мальчиков «Чеботуха». Русская народная мелодия. Танец с хлопками. Карельская народная мелодия. **4 класс**

Упражнения на ориентировку в пространстве. Перестроение из колонны по одному в колонну по четыре. Построение в шахматном порядке. Перестроение из нескольких колонн в несколько кругов, сужение и расширение их. Перестроение из простых и концентрических кругов в звездочки и карусели. Ходьба по центру зала, умение намечать диагональные линии из угла в угол. Сохранение правильной дистанции во всех видах построений с использованием лент, обручей, скакалок. Упражнения с предметами, более сложные, чем в предыдущих классах.

Ритмико-гимнастические упражнения. *Общеразвивающие упражнения.* Круговые движения головы, наклоны вперед, назад, в стороны. Выбрасывание рук вперед, в стороны, вверх из положения руки к плечам. Круговые движения плеч, замедленные, с постоянным ускорением, с резким изменением темпа движений. Плавные, резкие, быстрые, медленные движения кистей рук. Повороты туловища в положении стоя, сидя с передачей предметов. Круговые движения туловища с вытянутыми в стороны руками, за голову, на поясе. Всевозможные сочетания движений ног: выставление ног вперед, назад, в стороны, сгибание в коленном суставе, круговые движения, ходьба на внутренних краях стоп. Упражнения на выработку осанки.

Упражнения на координацию движений. Разнообразные сочетания одновременных движений рук, ног, туловища, кистей. Выполнение упражнений под музыку с постепенным ускорением, с резкой сменой темпа движений. Поочередные хлопки над головой, на груди, перед собой, справа, слева, на голени. Самостоятельное составление несложных ритмических рисунков в сочетании хлопков и притопов, с предметами (погремушками, бубном, барабаном).

Упражнение на расслабление мышц. Прыжки на двух ногах одновременно с мягкими расслабленными коленями и корпусом, висящими руками и опущенной головой («петрушка»). С позиции приседания на корточки с опущенной головой и руками постепенное поднятие головы, корпуса, рук по сторонам (имитация распускающегося цветка). То же движение в обратном направлении (имитация увядающего цветка).

Упражнения с детскими музыкальными инструментами. Круговые движения кистью (пальцы сжаты в кулак). Противопоставление одного пальца остальным. Движения кистей и пальцев рук в разном темпе: медленном, среднем, быстром, с постепенным ускорением, с резким изменением темпа и плавности движений.

Выполнение несложных упражнений, песен на детском пианино, аккордеоне, духовой гармонике. Упражнения в передаче на музыкальных инструментах основного ритма знакомой песни и определении по заданному ритму мелодии знакомой песни.

Игры под музыку. Упражнения на самостоятельную передачу в движении ритмического рисунка, акцента, темповых и динамических изменений в музыке. Самостоятельная смена движения в соответствии со сменой частей, музыкальных фраз, мало контрастных частей музыки. Упражнения на формирование умения начинать движения после вступления мелодии. Разучивание и придумывание новых вариантов игр, элементов танцевальных движений, их комбинирование. Составление несложных танцевальных композиций. Игры с пением, речевым сопровождением. Инсценирование музыкальных сказок, песен.

Танцевальные упражнения. Исполнение элементов плясок и танцев, разученных в 3 классе. Упражнения на различение элементов народных танцев. Шаг кадрили: три простых шага и один скользящий, носок ноги вытянут. Пружинящий бег. Поскоки с продвижением назад (спиной). Быстрые мелкие шаги на всей ступне и на полупальцах. Разучивание народных танцев.

Танцы и пляски Круговой галоп. Венгерская народная мелодия. Кадриль. Русская народная мелодия. Бульба. Белорусская народная мелодия. Узбекский танец. Музыка Р. Глиэра. Грузинский танец «Лезгинка».

2.2. Содержание учебных предметов основного уровня обучения.

РУССКИЙ ЯЗЫК

Пояснительная записка

В школе для детей с нарушениями интеллектуального развития в старших (5-9) классах осуществляются задачи, решаемые в младших классах, но на более сложном речевом и понятийном материале. *Обучающиеся должны:*

- овладеть навыками правильного, беглого и выразительного чтения доступных их пониманию произведений или отрывков из произведений русских и зарубежных классиков и современных писателей;
- получить достаточно прочные навыки грамотного письма на основе изучения элементарного курса грамматики;
- научиться правильно и последовательно излагать свои мысли в устной и письменной форме;
- быть социально адаптированными в плане общего развития и сформированности нравственных качеств.

Специальная задача коррекции речи и мышления школьников с нарушениями интеллектуального развития является составной частью учебного процесса и решается при формировании у них знаний, умений и навыков, воспитания личности.

Чтение. На уроках чтения в 5-9 классах продолжается формирование у школьников техники чтения: правильности, беглости, выразительности на основе понимания читаемого материала. Это связано с тем, что не все обучающиеся старших классов в достаточной степени владеют указанными навыками. Кроме того, изучение каждого художественного произведения вызывает у них затруднения при его чтении и понимании содержания. Ведь рекомендуемые произведения разножанровые и при работе с ними требуется большая методическая вариативность. Школьники с нарушениями интеллектуального развития трудно воспринимают биографические данные писателей, тем более их творческий путь, представленный даже в упрощенном варианте. Биографию писателя они часто отождествляют с биографией героев читаемых произведений. В исторических произведениях обучающиеся с трудом воспринимают описываемые события, не всегда понимают слова и выражения, используемые автором для передачи того или иного факта, поступка героя.

На уроках чтения, кроме совершенствования техники чтения и понимания содержания художественных произведений уделяется большое внимание развитию речи обучающихся и их мышлению. Школьники учатся отвечать на поставленные вопросы; полно, правильно и последовательно передавать содержание прочитанного; кратко пересказывать основные события, изложенные в произведении; называть главных и второстепенных героев, давать им характеристику, адекватно оценивать их действия и поступки; устанавливать несложные причинно-следственные связи и отношения; делать выводы, обобщения, в том числе эмоционального плана.

Это требует серьезной методической подготовки учителя к уроку по каждому художественному произведению, способствует решению проблемы нравственного воспитания обучающихся, понимания ими соответствия описываемых событий жизненным ситуациям.

Грамматика и правописание. В процессе изучения грамматики и правописания у школьников развивается устная и письменная речь, формируются практически значимые орфографические и пунктуационные навыки, воспитывается интерес к родному языку. Элементарный курс грамматики направлен на коррекцию высших психических функций обучающихся с целью более успешного осуществления их умственного и речевого развития.

Звуки и буквы. В 5—9 классах продолжается работа по звукобуквенному анализу. Обучающиеся овладевают правописанием значимых частей слова и различных частей речи. Большое внимание при этом уделяется фонетическому разбору.

Слово. С 5 класса начинается систематическое изучение элементарного курса грамматики и правописания. Основными темами являются состав слова и части речи.

Изучение состава слова, словообразующей роли значимых частей слова направлено на обогащение и активизацию словаря обучающихся. В процессе упражнений формируются навыки правописания (единообразное написание гласных и согласных в корне слова и приставке). Большое значение для усвоения правописания имеет морфемный разбор, сравнительный анализ слов, различных по произношению, сходных по написанию (подбор гнезд родственных слов) и др.

Части речи изучаются в том объеме, который необходим учащимся для выработки практических навыков устной и письменной речи — обогащения и активизации словаря, формирования навыков грамотного письма.

Предложение. Изучение предложений имеет особое значение для подготовки школьника к нарушениями интеллектуального развития к самостоятельной жизни, общению. Эта тема включена в программу всех лет обучения. Необходимо организовать работу так, чтобы в процессе упражнений формировать у школьников навыки построения простого предложения разной степени распространенности и сложного предложения. Одновременно закрепляются орфографические и пунктуационные навыки.

Связная речь. Большое внимание уделяется формированию навыков связной письменной речи, так как возможности умственно отсталых школьников излагать свои мысли в письменной форме весьма ограничены. В связи с этим ведется постоянная работа над развитием их фонематического слуха и правильного произношения, обогащением и уточнением словаря, обучением построению предложений, связному устному и письменному высказыванию во 2—4 классах. Подготовительные упражнения — ответы на последовательно поставленные вопросы, подписи под серией рисунков, работа с деформированным текстом создают основу, позволяющую учащимся 5—9 классов овладеть такими видами работ, как изложение и сочинение.

В этих же классах школьникам прививаются навыки делового письма. Обучение осуществляется по двум направлениям: обучающиеся получают образцы и упражняются в оформлении деловых бумаг (бланков, квитанций и др.); в то же время предусматривается формирование навыков четкого, правильного, логичного и достаточно краткого изложения своих мыслей в письменной форме (при составлении автобиографии, заявления, расписки и др.).

Графические навыки у обучающихся формируются главным образом во 2—4 классах, хотя внимание к четкому и аккуратному письму должно иметь место и в старших классах.

ЧТЕНИЕ И РАЗВИТИЕ РЕЧИ

5 класс

Примерная тематика. Рассказы, статьи, стихотворения о прошлом нашего народа, его героизме в труде и ратных подвигах; политических событиях в жизни страны; труде людей, их отношении к Родине, друг к другу; родной природе и бережном к ней отношении, жизни животных.

Навыки чтения. Правильное, осознанное чтение вслух целыми словами с соблюдением норм литературного произношения. Работа над беглостью и выразительностью чтения: темп и соответствующая содержанию и смыслу текста интонация (паузы, логическое ударение, тон голоса), «драматизация» (чтение по ролям). Чтение «про себя» с выполнением заданий. Выделение с помощью учителя главной мысли художественного произведения, выявление отношения к поступкам действующих лиц. Выбор слов и выражений, характеризующих героев, события, кар тины природы. Нахождение в тексте непонятных слов и выражений, пользование подстрочным словарем. Ответы на вопросы к тексту.

Деление текста на части с помощью учителя. Озаглавливание частей текста и составление с помощью учителя плана в форме повествовательных и вопросительных предложений.

Пересказ по плану. Использование при пересказе слов и оборотов речи из текста. Передача содержания иллюстраций к произведению по вопросам учителя.

Самостоятельное чтение несложных рассказов с выполнением различных заданий учителя: найти ответ на поставленный вопрос, подготовиться к пересказу, выразительному чтению.

Заучивание наизусть стихотворений.

Внеклассное чтение. Формирование читательской самостоятельности школьников. Выбор в школьной библиотеке детской книги на указанную учителем тему, чтение статей из детских газет, журналов. Беседы о прочитанном, чтение и пересказ интересных отрывков, коллективное составление кратких отзывов о книгах, анализ учетных листов по внеклассному чтению, по усмотрению учителя. (Урок внеклассного чтения проводится один раз в месяц). Рекомендуемая литература (на выбор)

Бажов П.П. «Малахитовая шкатулка», «Серебряное копытце», «Солнечный камень», «Горный мастер». Бианки В.В. «Тигр-пятисполосик», «Снегурушка-милушка», «Муха и чудовище», «Музыкальная канарейка», «Храбрый Ваня». Волков А.М. «Волшебник изумрудного города», «Семь подземных королей», «Урфин Джюс и его деревянные солдаты». Гайдар А.Л. «Чук и Гек». Житков Б.С. «Пожар в море», «Наводнение», «Обвал», «На льдине», «Компас». Мамин-Сибиряк Д.Н. «Про комара комаровича, длинный нос», «Сказочка про Козявочку», «Сказка о том, как жила-была последняя муха», «Сказка про храброго зайца — длинные уши, косые глаза, короткий хвост». Носов Н.Н. «Фантазеры», «Витя Малеев в школе и дома», «Огурцы», «Веселая семейка». Осеева В.А. «Волшебное слово», «Синие листья», «Плохо». Паустовский К.Г. «Похождение жука-носорога». Пермяк Е.А. «Семьсот семьдесят семь мастеров». Полевой Б.Н. «Сын полка». Пришвин М.М. «Лисичкин хлеб», «Золотой луг», «Ярик» дедушки Мазая». Русские народные сказки. Сказки народов мира. Скребицкий Г.А. «Лесной голосок», «Догадливая синичка», «Воришка», «Заботливая мамаша». «Ушан», «Сиротка».

6 класс

Примерная тематика. Рассказы, статьи, стихотворения и доступные, но содержанию и языку отрывки из художественных произведений о: героическом прошлом и настоящем нашей Родины; событиях в мире; труде людей; родной природе и бережном отношении к ней; знаменательных событиях в жизни страны.

Навыки чтения. Сознательное, правильное, беглое, выразительное чтение вслух в соответствии с нормами литературного произношения; чтение «про себя».

Выделение главной мысли произведения и его частей. Определение основных черт характера действующих лиц.

Разбор содержания читаемого с помощью вопросов учителя. Выделение непонятных слов; подбор слов со сходными и противоположными значениями; объяснение с помощью учителя слов, данных в переносном значении, и образных выражений, характеризующих поступки героев, картины природы.

Деление текста на части. Составление под руководством учителя простого плана, в некоторых случаях использование слов самого текста. Пересказ прочитанного по составленному плану. Полный и выборочный пересказ.

Самостоятельное чтение с различными заданиями: подготовиться к выразительному чтению, выделить отдельные места по вопросам, подготовить пересказ. Заучивание наизусть стихотворений. **Внеклассное чтение.**

Систематическое чтение детской художественной литературы, детских газет и журналов. Ведение дневника или стенда внеклассного чтения по данной учителем форме. Обсуждение прочитанных произведений, коллективное составление кратких отзывов о книгах, пересказ содержания прочитанного по заданию учителя, называние главных действующих лиц, выявление своего к ним отношения. Рекомендуемая литература (на выбор).

Астафьев В.П. «Васюткино озеро», «Зачем я убил коростыля?», «Белогрудка», «Злодейка». *Бажов П.П.* «Живой огонек», «Аметистовое дело», «Марков камень», «Надпись на камне», «У старого рудника», «Уральские были». *Беляев А.Р.* «Остров погибших кораблей», «Последний человек из Атлантиды». *Бианки В.В.* «Дробинка», «Птичья песенка», «Голубые лягушки», «Сумасшедшая птица», «Морской чертенок». *Волков А. М.* «Огненный бог марранов», «Желтый туман», «Тайна заброшенного замка». *Гайдар А.Л.* «Тимур и его команда». *Кассиль Л.А.* «Все вернется», «Держись, капитан», «У классной доски», «Учительница младшего сына». *Катаев В.Л.* «Белеет парус одинокий». *Маршак С.Я.* «Быль-небылица»,

«Мистер-Твистер», «Почта военная», «Ледяной остров», «Приключения в дороге». *Мамин-Сибиряк АЛ.* «Умнее всех сказка», «Емеля-охотник», «Дедушкино золото», «Приемыш», «Сказка про Воробья Воробеича». *Носов Н.Н.* «Приключения Незнайки и его друзей», «Незнайка в солнечном городе», «Незнайка на Луне». *Олеся Ю.К.* «Три толстяка». *Паустовский К.Г.* «Золотой яшень», «Сивый мерин», «Кот-ворюга», «Прощание с летом». *Пермяк ЕА.* «Волшебные истории», «Голубые белки», «Лесной», «Волшебная правда». *Пришвин М.М.* «Кладовая солнца», «Лесной хозяин», «Наш сад», «Барсук», «Лесной доктор», «Птицы под снегом». *Джанни Родари* «Путешествие голубой стрелы». Русские народные сказки. Сказки народов мира. *Скребицкий ГА.* «Длинноносые рыболовы», «Замечательный сторож». *Толстой АЛ.* «Золотой ключик или приключения Буратино».

7 класс

Примерная тематика. Доступные художественные произведения и отрывки из: ственных произведений классиков русской и отечественной литературы. Краткие сведения об их жизни и творчестве. Произведения устного народного творчества: сказки, загадки, былины. Литературные сказки.

Произведения современных писателей русской и зарубежной литературы.

На примере чтения художественной литературы воспитание морально-этических и нравственных качеств личности подростка. Произведения А.С. Пушкина, И.А. Крылова, М.Ю. Лермонтова, Н.А. Некрасова, И.С. Тургенева, А.Н. Толстого, В.Г. Короленко, А.П. Чехова. Произведения А.М. Горького, Н.А. Островского, А.Т. Твардовского, СЯ. Маршака, СВ. Михалкова, Н.П. Кончаловской, К.Г. Паустовского, К.М. Симонова, А. Рыбакова, А.Г. Алексина, Е.И. Носова, Ч.И. Айтматова, Р.П. Погодина.

Навыки чтения. Совершенствование техники чтения, соблюдение логических пауз, не совпадающих со знаками препинания.

Выделение главной мысли произведения. Называние главных действующих лиц, описание их внешности, характеристика их поступков, подтверждение своего заключения словами текста. Составление характеристики героя с помощью учителя. Деление прочитанного на части, составление плана. Пересказ по плану. Выделение в тексте метких выражений, художественных определений и сравнений. Подробный и краткий пересказ прочитанного. Пересказ с изменением лица рассказчика. Заучивание наизусть стихотворений. **Внеклассное чтение.**

Знание основных сведений из жизни писателей. Чтение книг из школьной и районной библиотек. Самостоятельное чтение статей в газетах и детских журналах. Обсуждение прочитанных книг, статей. Составление отзывов.

Умение передать главную мысль произведения, оценить поступки действующих лиц. Ведение дневника или стенда внеклассного чтения. Рекомендуемая литература (на выбор).

Астафьев В.П. «Осенние грусти и радости», «Стрижонок Скрип», «Гуси в полынье», «Капалуха», *Беляев А.Р.* «Чудесное око», *Бзианки В.В.* «Бешеный бельчонок», «Приказ на снегу», «Лупленный Бочок», «Мышарик», «Вести из леса», *Гайдар АЛ.* «Судьба барабанщика», *Горький АМ* «Детство», *Дефо Д.* «Робинзон Крузо», *Жюль Берн* «Дети капитана Гранта», *Кассиль Л.* «Ночная ромашка», «Огнеопасный груз», «Солнце светит», *Катаев В.П.* «Хуторок в степи», *Короленко В.Г.* «Купленные мальчики», «Чудная», «Последний луч», «Дети подземелья», *Лагин Л.Н.* «Старик Хоттабыч», *Паустовский КГ.* «Ручьи, где плещется форель», «Старый повар», «Степная гроза», «Жильцы старого дома», *Свифт Дж.* ««Путешествие Гулливера», *Сурков АЛ.* Стихотворения из цикла ««Победители» (««В громе яростных битв», «Под вечер в гестапо ее привели», «Утро в окопе», «Песня о слепом баянисте», «Защитник Сталинграда»), *Чехов А.П.* «Спать хочется», «Каштанка». **8 класс**

Примерная тематика. Художественные произведения и отрывки из художественных произведений классиков русской и отечественной литературы. Краткие сведения об их жизни и творчестве.

Произведения устного народного творчества: сказки, загадки, поговорки, былины, баллады. Литературные сказки.

Произведения современных писателей русской и зарубежной литературы.

На примере чтения художественной литературы воспитание морально-этических и нравственных качеств личности подростка.

Произведения А.С. Пушкина, М.Ю. Лермонтова, И.А. Крылова, Н.В. Гоголя, Н.А. Некрасова, А.В. Кольцова, И.С. Никитина, Л.Н. Толстого, А.Н. Майкова, Ф.И. Тютчева, А.А. Фета, А.П. Чехова. Произведения А.М. Горького, А.Н. Толстого, В.В. Маяковского, С.А. Есенина, А.А. Фадеева, М.А. Шолохова, В.П. Катаева, Б.Н. Полевого, А.А. Суркова, Ю.М.Нагибина, А.Г. Алексина, Л.И. Ошанина, С.В. Михалкова, А. Рыбакова.

Навыки чтения. Совершенствование техники чтения, соблюдение при чтении норм русской орфоэпии. Выделение главной мысли произведения, составление характеристики героев с помощью учителя, иллюстрирование черт характера героев примерами из текста, обоснование своего отношения к действующим лицам. Составление плана в форме повествовательных, в том числе назывных предложений самостоятельно и с помощью учителя. Продолжение работы над средствами языковой выразительности. Различение оттенков значений слов в тексте.

Пересказ содержания прочитанного с использованием слов и выражений, взятых из текста.

Знание основных сведений о жизни писателей.

Заучивание наизусть стихотворений, прозаического отрывка.

Внеклассное чтение. Самостоятельное чтение книг, газет и журналов. Обсуждение прочитанного. Составление отзыва о книге. Чтение статей на одну тему из периодической печати для обсуждения, оценка обсуждаемых событий (с помощью учителя). Ведение дневника или стенда внеклассного чтения. Рекомендуемая литература (на выбор).

Астафьев В.П. «Конь с розовой гривой», «Монарх в новых штанах», «Бабушка с малиной», «Запах сена», «Фотография, на которой меня нет», «Последний поклон», *Беляев А.Р.* «Золотая гора», «Прыжок в ничто», *Бондарев Ю.В.* «На большой реке», «Юность командиров», «Батальон просит огня», *Ваншенкин К.Я.* Стихотворения, *Гайдар А.Л.* «Школа», *Есенин С.А.* Стихотворения, *Искандер Ф.А.* «Пир Валтасара», «Молельное дерево», *Каверин В.А.* «Два капитана», *Макаренко А.С.* «Педагогическая поэма» (отрывки), *Полевой Б.Н.* «Повесть о настоящем человеке», *Рубцов Н.М.* Стихотворения, *Симонов К.М.* Стихотворения, *Сурков А.А.* Стихотворения, *Чехов А.Л.* «Толстый и тонкий», «Унтер Пришибеев», *Шукшин В.*

«Сильные идут дальше», «Сны матери», «Хозяин бани и огорода». **9 класс**

Примерная тематика. Художественные произведения и отрывки из художественных произведений классиков русской и отечественной литературы. Краткие сведения об их жизни и творчестве. Произведения устного народного творчества: сказки, загадки, поговорки, былины, баллады. Литературные сказки.

Произведения современных писателей русской и зарубежной литературы.

На примере художественной литературы воспитание морально-этических и нравственных качеств личности подростка.

Произведения А.С. Пушкина, М.Ю. Лермонтова, И.А. Крылова, Н.В. Гоголя, Н.А. Некрасова, Л.Н. Толстого, А.Н. Майкова, Ф.И. Тютчева, А.А. Фета, А.П. Чехова, А.И. Куприна, И.А. Бунина. Произведения А.М. Горького, В.В. Маяковского, С.А. Есенина, А.Н. Толстого, А.А. Фадеева, М.А. Шолохова, К.Г. Паустовского, К.М. Симонова, В.М. Инбер, Р. Гамзатова, В.М. Шукшина, Ф.А. Абрамова, Ч. Айтматова, Л.Н. Ошанина, С.В. Михалкова, Ф.А. Искандера, А. Рыбакова, Б. Окуджава.

Навыки чтения. Совершенствование техники чтения, соблюдение при чтении норм русской орфоэпии. Выделение главной мысли произведения.

Составление характеристик героев, обоснование своего отношения к героям и их поступкам, объяснение причин тех или иных поступков героев (с помощью учителя). Работа над планом, средствами языковой выразительности.

Пересказ содержания прочитанного; составление рассказа по предложенной теме на материале нескольких произведений.

Знание основных сведений о жизни писателей.

Заучивание наизусть стихотворений, прозаических отрывков.

Внеклассное чтение. Самостоятельное чтение книг, газет и журналов. Обсуждение прочитанного.

Составление отзыва о прочитанной книге, статье из газеты или журнала.

Ведение дневника или стенда внеклассного чтения. Рекомендуемая литература (на выбор).

Ахматова А. А. Стихотворения, *Беляев А.Р.* «Человек-амфибия», *Богомоллов В.О.* «Иван», *Бондарев Ю.В.* «Последние залпы», «Горячий снег», *Быков В.В.* «Альпийская баллада», «Обелиск», *Васильев БЛ.* «А зори здесь тихие», *Жюль Верн* «Таинственный остров», *Воскресенская З.*

«Сердце матери», *Горький АМ.* «В людях», «Мои университеты!^», *Есенин С. А.* Стихотворения, *Зоценко ММ.* Рассказы, *Искандер Ф.А.*

«Сандро из Чегема», *Паустовский К.Г.* ««В глубине России», «Телеграмма», «Великий сказочник»,

«Разливы рек», «Исаак Левитан», «Приточная трава». *Сурков А А.* Стихотворения.

Толстой Л.Н. «Севастопольские рассказы» (выборочно). *Цветаева М.М.* Стихотворения, *Чехов А.П.*

«Дом с мезонином», *Шукиин В.М.* «Кляуза», «Мечты», «Чужие», «Жил человек», «Привет Сивому».

ГРАММАТИКА, ПРАВОПИСАНИЕ И РАЗВИТИЕ РЕЧИ

5 класс

Повторение. Практические упражнения в составлении и распространении предложений. Связь слов в предложении. Главные и второстепенные члены предложения. Различение предложений по интонации.

Звуки и буквы. Звуки и буквы. Звуки гласные и согласные. Согласные твердые и мягкие. Обозначение мягкости согласных буквами ь, е, е, и, ю, я. Согласные звонкие и глухие. Правописание звонких и глухих согласных на конце слов. Буквы е, е, ю, я в начале слова и после гласных. Гласные ударные и безударные. Проверка написания безударных гласных путем изменения формы слова. Алфавит.

Слово. Состав слова. Корень и однокоренные слова. Окончание, приставка, суффикс. Упражнения в образовании слов при помощи приставок и суффиксов.

Правописание проверяемых безударных гласных, звонких и глухих согласных в корнеслова.

Непроверяемые гласные и согласные в корнеслов. Правописание приставок. Приставка и предлог. Разделительный ь.

Части речи. Общее понятие о частях речи: существительное, глагол, прилагательное. Умение различать части речи по вопросам и значению.

Имя существительное. Понятие об имени существительном. Имена существительные собственные и нарицательные, одушевленные и неодушевленные.

Изменение имен существительных по числам (единственное и множественное число). Род имен существительных, умение различать род (мужской и женский род, средний род). Мягкий знак (ь) после шипящих в конце слов у существительных женского рода (*ночь, мышь*) и его отсутствие у существительных мужского рода (*мяч, нож*). Изменение существительных по падежам. Умение различать падежи по вопросам. Понятие о 1, 2,3-м склонениях существительных. Первое склонение имен существительных в единственном числе.

Единообразное написание ударных и безударных окончаний существительных 1 -го склонения. Окончания - ы, - и в родительном падеже (*из комнаты, из деревни*), окончание - е в дательном и предложном падежах (*к деревне, в деревне*), окончания -ей, -ой в творительном падеже (*за деревней, за страной*).

Второе склонение имен существительных в единственном числе. Единообразное написание ударных и безударных окончаний существительных 2-го склонения. Окончания - а, -я в родительном падеже (*с озера, с поля*), окончания -у, -ю в дательном падеже (*к огороду, к*

морю), -е в предложном падеже (*в городе, в море*), окончания -ом, -ем в творительном падеже (*за полем, за деревом*).

Третье склонение имен существительных в единственном числе. Правописание падежных окончаний существительных 3-го склонения. Окончание - и в родительном, дательном и предложном падежах (*с лошади, к лошади, на лошади*), окончание -ью в творительном падеже (*сиренью*).

Упражнения в правописании падежных окончаний имен существительных 1,2,3-го склонения. Упражнения в одновременном склонении имен существительных, относящихся к различным склонениям (*конь, лошадь; забор, ограда; тетрадь, книга*).

Предложение. Главные и второстепенные члены предложения. Предложения нераспространенные и распространенные.

Однородные члены предложения. Однородные подлежащие, сказуемые, второстепенные члены. Перечисление без союзов и с одиночным союзом и. Знаки препинания при однородных членах. Связная речь.

Заполнение дневника учащимися. Работа с деформированным текстом.

Изложение по предложенному учителем плану (примерная тематика: из жизни животных, школьные дела, поступки обучающихся).

Составление предложений и рассказа по вопросам учителя, по картине, серии картин, материалам наблюдений.

Составление рассказа по опорным словам после разбора с учителем (примерная тематика: жизнь класса, школы, проведение каникул, игры зимой). (Упражнения в связной письменной речи даются в процессе изучения всего программного материала по русскому языку)

Деловое письмо: адрес на открытке и конверте, поздравительная открытка, письмо родителям. Повторение пройденного за год.

6 класс

Повторение. Главные и второстепенные члены предложения. Предложения нераспространенные и распространенные. Однородные члены предложения. Перечисление без союзов и с одиночным союзом и. Знаки препинания при однородных членах. **Звуки и буквы.** Звуки и буквы. Алфавит. Звуки гласные и согласные. Правописание безударных гласных, звонких и глухих согласных. Слова с разделительным ь. Двойные и непроизносимые согласные.

Слово. *Состав слова.* Однокоренные слова. Корень, приставка, суффикс и окончание. Образование слов с помощью приставок и суффиксов. Правописание проверяемых безударных гласных, звонких и глухих согласных в корнеслов. Непроверяемые гласные и согласные в корнеслов. Правописание приставок. Приставка и предлог. Разделительный ь. *Имя существительное.* Значение имени существительного и его основные грамматические признаки: род, число, падеж. Правописание падежных окончаний имен существительных единственного числа. Склонение имен существительных во множественном числе. Правописание падежных окончаний. Правописание родительного падежа существительных женского и среднего рода с основой на шипящий. Знакомство с именами существительными, употребляемыми только в единственном или только во множественном числе. *Имя прилагательное.* Понятие об имени прилагательном. Значение имени прилагательного в речи. Умение различать род, число, падеж прилагательного по роду, числу и падежу существительного и согласовывать прилагательное с существительным в роде, числе и падеже. Правописание падежных окончаний имен прилагательных в единственном и множественном числе.

Предложение. Простое предложение. Простые предложения с однородными членами. Главные и второстепенные члены предложения в качестве однородных. Перечисление без союзов, с одиночным союзом и, с союзами а, но. Знаки препинания при однородных членах. Сложное предложение. Сложные предложения с союзами и, а, но. Знаки препинания перед союзами. Практическое употребление обращения. Знаки препинания при обращении. **Связная речь.** Работа с деформированным текстом. Распространение текста путем включения в него

имен прилагательных. Изложение рассказа по коллективно составленному плану (тематика: общественные дела, достойный поступок товарища и т. д.).

Составление рассказа по картине по коллективно составленному плану. Составление рассказа по картине и данному началу с включением в рассказ имен прилагательных. Составление рассказа по опорным словам и данному плану. Составление рассказа с помощью учителя по предложенным темам («Прогулка в лес», «Летом на реке», «Лес осенью», «Катание на лыжах» и др.).

Сочинение по коллективно составленному плану на материале экскурсий, личных наблюдений, практической деятельности. Деловое письмо: письмо товарищу, заметка в стенгазету (о проведенных мероприятиях в классе, хороших и плохих поступках детей и др.), объявление (о предстоящих внеклассных и общешкольных мероприятиях). Повторение пройденного за год.

7 класс

Повторение. Простое и сложное предложения. Простые предложения с однородными членами. Перечисление без союзов, с одиночным союзом и, союзами а, но. Сложные предложения с союзами и, а, но.

Слово. *Состав слова.* Корень, приставка, суффикс, окончание. Единообразное написание гласных и согласных в корнях слов, в приставках. Непроверяемые гласные и согласные в корнях слов. Сложные слова. Простейшие случаи написания сложных слов с соединительными гласными о и е.

Имя существительное. Основные грамматические категории имени существительного — род, число, падеж, склонение. Правописание падежных окончаний имен существительных в единственном и множественном числе.

Имя прилагательное. Значение имени прилагательного в речи. Согласование имени прилагательного с именем существительным в роде, числе и падеже.

Правописание родовых и падежных окончаний имен прилагательных в единственном и множественном числе.

Местоимение. Понятие о местоимении. Значение местоимений в речи. Личные местоимения единственного и множественного числа. 1, 2, 3-е лицо местоимений.

Склонение и правописание личных местоимений единственного и множественного числа.

Раздельное написание предлогов с местоимениями.

Глагол. Понятие о глаголе. Изменение глагола по временам (настоящее, прошедшее, будущее) и числам. Неопределенная частица *не* с глаголами. Изменение глаголов по лицам. Правописание окончаний глаголов 2-го лица - **шь**, - **шься**. Изменение глаголов в прошедшем времени по родам и числам. Глаголы на -**ся** (-сь).

Предложение. Простое и сложное предложение. Подлежащее и сказуемое в простом и сложном предложении. Простое предложение с однородными членами. Главные и второстепенные члены предложений в качестве однородных. Распространенные однородные члены предложений. Бессоюзное перечисление однородных членов, с одиночным союзом и, союзами а, но, повторяющимся союзом и. Знаки препинания при однородных членах. Сложные предложения с союзами и, а, но и без союзов. Обращение. Знаки препинания при обращении. **Связная речь.** Работа с деформированным текстом. Изложения (с изменением лица и времени). Сочинения по картине с дополнением предшествующих и последующих событий. Продолжение рассказа по данному началу. Составление рассказа по опорным словам. Сочинение по личным наблюдениям, на основе экскурсий, практической деятельности, имеющихся знаний («История нашей улицы», «Исторические места в нашем районе», «История капельки воды» и др.). Деловое письмо: объявление (выбор профессии по объявлению), заявление (о приеме на работу), телеграмма, заполнение бланков по платежам за коммунальные услуги (квартиплата, плата за телефон, свет, газ и др.). Повторение пройденного за год.

8 класс

Повторение. Простое и сложное предложения. Подлежащее и сказуемое в простом и сложном предложениях. Простое предложение с однородными членами. Сложное предложение с союзами *и, а, но* и без союзов.

Слово. *Состав слова.* Однокоренные слова; подбор однокоренных слов, относящихся к различным частям речи, разбор их по составу. Единообразное написание звонких и глухих согласных, ударных и безударных гласных в корнях слов. Образование слов с помощью приставок и суффиксов. Правописание приставок *со* и *а* (*от-, до-, по-, про -, за- , на-*), приставка *пере -*, единообразное написание приставок на согласные вне зависимости от произношения (*с-, в-, над-, под -, от-*).

Сложные слова. Образование сложных слов с соединительными гласными и без соединительных гласных.

Имя существительное. Основные грамматические категории имени существительного. Склонение имен существительных. Правописание падежных окончаний существительных единственного и множественного числа. Несклоняемые существительные.

Имя прилагательное. Согласование имени прилагательного с именем существительным в роде, числе и падеже. Правописание падежных окончаний имен прилагательных в единственном и множественном числе. Имена прилагательные на *-ий, -ья, -ье*, их склонение и правописание.

Личные местоимения. Лицо и число местоимений. Склонение местоимений. Правописание личных местоимений. Род местоимений 3-го лица единственного числа. *Глагол.* Значение глагола. Неопределенная форма глагола на *-ть, -чь, -ти*.

Изменение глаголов по временам. Изменение глаголов по лицам. Изменение глаголов в настоящем и будущем времени по лицам и числам (спряжение). Различение окончаний глаголов I и II спряжения (на материале наиболее употребительных слов).

Правописание безударных личных окончаний глаголов I и II спряжения. Правописание личных окончаний глаголов I и II спряжения, глаголов с *-ться* и *-тся*. Изменение глаголов в прошедшем времени по родам и числам.

Предложение. Простое предложение. Предложения распространенные и нераспространенные. Главные и второстепенные члены предложений. Простое предложение с однородными членами. Знаки препинания при однородных членах. Обращение. Знаки препинания при обращении.

Виды предложений по интонации. Знаки препинания в конце предложений.

Сложное предложение. Сложные предложения с союзами *и, а, но* и без союзов.

Сравнение простых предложений с однородными членами, соединенными союзами *и, а, но* со сложными предложениями с теми же союзами.

Сложные предложения со словами **который, когда, где, что, чтобы, потому что**. Постановка знаков препинания перед этими словами.

Связная речь. Изложение по рассказу с оценкой описываемых событий.

Сочинение по картинам русских и отечественных художников (в связи с прочитанными произведениями).

Сочинение по личным наблюдениям, на материале экскурсий, практической деятельности, основе имеющихся знаний.

Сочинения творческого характера («Кем хочу быть и почему», «Чему научила меня школа»).

Отзыв о прочитанной книге.
Деловое письмо; заметка в стенгазету (об участии в общешкольных мероприятиях, о производственной практике, выборе профессии и др.), заявление (о приеме на работу, об увольнении с работы, о материальной помощи и др.), автобиография, анкета, доверенность, расписка.

Повторение пройденного за год.

9 класс

Повторение. Простое предложение. Простое предложение с однородными членами. Обращение. Сложное предложение с союзами *и, а, но*, со словами **который, когда, где, что**,

чтобы, потому что. Упражнения в связной письменной речи даются в процессе изучения всего программного материала по русскому языку.

Звуки и буквы. Звуки гласные и согласные. Согласные твердые и мягкие, звонкие и глухие. Гласные ударные и безударные. Обозначение мягкости согласных буквой **ь**. Обозначение звонких и глухих согласных на письме. Буквы **е, е, ю, я** в начале слова. Разделительные **ь и ь** знаки. Количество звуков и букв в слове.

Слово. Состав слова. Разбор слов по составу. Единообразное написание ударных и безударных гласных, звонких и глухих согласных в корнях слов. Единообразное написание ряда приставок на согласную вне зависимости от произношения.

Правописание приставок, меняющих конечную согласную, в зависимости от произношения: **без - (бес-), воз- (вое-), из - (ис-), раз- (рас-).**

Сложные слова. Образование сложных слов с помощью соединительных гласных и без соединительных гласных. Сложносокращенные слова.

Имя существительное. Роль существительного в речи. Основные грамматические категории имени существительного. Правописание падежных окончаний имен существительных. Несклоняемые имена существительные.

Имя прилагательное. Роль прилагательного в речи. Согласование имени прилагательного с именем существительным. Правописание падежных окончаний имен прилагательных. *Личные местоимения.* Роль личных местоимений в речи. Правописание личных местоимений.

Глагол. Роль глагола в речи. Неопределенная форма глагола. Спряжение глаголов.

Повелительная форма глагола. Правописание глаголов повелительной формы единственного и множественного числа. Частица **не** с глаголами.

Имя числительное. Понятие об имени числительном. Числительные количественные и порядковые. Правописание числительных от 5 до 20; 30; от 50 до 80 и от 500 до 900; 4; 200,300,400; 40, 90,100. *Наречие.* Понятие о наречии. Наречия, обозначающие время, место, способ действия.

Правописание наречий с **о** и **а** на конце.

Части речи. Существительное, глагол, прилагательное, числительное, наречие, предлог.

Употребление в речи.

Предложение. Простое предложение. Главные и второстепенные члены предложения, предложения распространенные и нераспространенные, с однородными членами, обращение. Сложное предложение. Предложения с союзами **и, а,** и без союзов, предложения со словами **который, когда, где, что, чтобы, потому что.**

Составление простых и сложных предложений. Постановка знаков препинания в предложениях.

Прямая речь (после слов автора). Кавычки при прямой речи и двоеточие перед ней; большая буква в прямой речи. **Связная речь.** Изложение.

Сочинение творческого характера с привлечением сведений из личных наблюдений, практической деятельности, прочитанных книг.

Деловое письмо: стандартные деловые бумаги, связанные с поступлением на работу на конкретное предприятие; автобиография, доверенность, расписка.

Повторение пройденного за год.

Словарь

5класс

Адрес, бензин, беседа, библиотека, благодарю, болото, ботинки, верблюд, веревка, верстак, география, герой, горизонт, грамота, граница, долото, до свидания, естествознание, железо, забота, запад, защита, здравствуй, знамя, инструмент, канал, каникулы, картон, коллекция, колонна, компас, конверт, космос, матрос, металл, область, овраг, орден, остров, отряд, охота, охрана, пассажир, победа, природа, равнина, ракета, расстояние, салат, салют, свобода, север, стамеска, станок, столица, творог, физкультура (57 слов). **бкласс**

Агроном, антенна, апельсин, балкон, богатство, выкройка, выточка, гербарий, депутат, директор, добыча, договор, женщина, инженер, интересный, календарь, кефир, командир,

конфета, космонавт, мандарин, материя, медаль, мужчина, оборона, океан, перрон, печенье, пожалуйста, председатель, прекрасный, рапорт, сейчас, семена, сервис, середина, сметана, смородина, солдат, соседи, телеграмма, теперь, трибуна, фанера, фашист, фонтан, хозяин, шоколад, шоссе, экватор. (50 слов).

7класс

Антракт, аппарат, бассейн, беречь, бригада, бутерброд, велосипед, гардероб, гастроном, государство, делегат, документ, кабинет, километр, лекарство, литература, манекен, мастер, масштаб, материк, милиция, монтаж, мороженое, мотор, насекомое, население, независимость, паспорт, патриот, планета, платформа, почерк, почтальон, программа, продавец, процент, революция, республика, рецепт, Россия, сантиметр, слесарь, спектакль, стадион, стеречь, температура, токарь, тренер, тренировать, тротуар, универмаг, хирург, хозяйство, центнер, чемодан, экзамен, электричество. (57 слов).

8класс

Абонемент, аэродром, бандероль, бюллетень, галантерея, гарнитур, гражданин, демократия, демонстрация, искусство, капитализм, кафе, квалификация, квитанция, клиент, коловорот, конституция, континент, кулинария, национальность, образование, операция, отечество, парашют, пациент, пианино, почтамт, промышленность, радиоприемник, регистратура, рентген, санаторий, секретарь, станция, телеграф, территория, типография, фестиваль, фойе, швея, элеватор, электростанция, экскаватор, экспедиция, эскалатор.(45 слов).

9класс

Авиация, автономия, авторитет, агент, агитация, агрегат, агрессия, агрессор, адвокат, администратор, архив, аэрофлот, бетон, библиография, биография, благодарность, благодаря (чему?), буржуазия, бухгалтер, бухгалтерия, былина, вентиляция, воззвание, восстание, гарнизон, гражданин, диагноз, досуг, дубликат, единомышленник, ежемесячный, жюри, забастовка, заведующий, заимообразно, за счет, иждивенец, избиратель, извержение, издательство, излишество, изящный, иногородний, инфекция, истязать, исцелять, капиталистический, катастрофа, каторга, квалификация, коллега, коллективизация, колония, комиссия, компенсация, кооператив, ландшафт, легенда, ликвидация, ликование, малодушный, митинг, монархия, население, оборона, обучение, общежитие, объединенный, обычай, обязанность, окрестность, окружение, организация, оригинальный, отчизна, парламент, планета, планетарий, правительство, правонарушение, прогрессивный, пролетариат, профессия, равенство, расправа, сберкасса, свидетельство, совершеннолетний, сознательность. (89 слов).

МАТЕМАТИКА 5-9 КЛАСС.

5 класс

Сложение и вычитание чисел в пределах 100 с переходом через разряд приемами устных вычислений. Нахождение неизвестного компонента сложения и вычитания. Нумерация чисел в пределах 1000. Получение круглых сотен в пределах 1000, сложение и вычитание круглых сотен. Получение трехзначных чисел из сотен, десятков, единиц, из сотен и десятков, из сотен и единиц. Разложение трехзначных чисел на сотни, десятки, единицы. *Разряды:* единицы, десятки, сотни. Класс единиц.

Счет до 1 000 и от 1 000 разрядными единицами и числовыми группами по 2, 20, 200; по 5, 50, 500; по 25, 250 устно и с записью чисел. Изображение трехзначных чисел на калькуляторе.

Округление чисел до десятков, сотен; знак \approx .

Сравнение (отношение) чисел с вопросами: «На сколько больше (меньше)?», «Во сколько раз больше (меньше)?» (легкие случаи).

Определение количества разрядных единиц и общего количества сотен, десятков, единиц в числе.

Единицы измерения длины, массы: километр, грамм, тонна (1 км, 1 г, 1 т), соотношения: 1 м = 1 000 мм, 1 км = 1 000 м, 1 кг = 1 000 г, 1 т = 1 000 кг, 1 т = 10 ц. Денежные купюры, размен, замена нескольких купюр одной.

Единицы измерения времени: год (1 год), соотношение: 1 год = = 365,366 сут. Високосный год. Сложение и вычитание чисел, полученных при измерении одной, двумя мерами длины, стоимости устно ($55 \text{ см} \pm 19 \text{ см}$; $55 \text{ см} \pm 45 \text{ см}$; $1 \text{ м} — 45 \text{ см}$; $8 \text{ м } 55 \text{ см} \pm 3 \text{ м } 19 \text{ см}$; $8 \text{ м } 55 \text{ см} \pm 19 \text{ см}$; $4 \text{ м } 55 \text{ см} \pm 3 \text{ м}$; $8 \text{ м} \pm 19 \text{ см}$; $8 \text{ м} \pm 4 \text{ м } 45 \text{ см}$). Римские цифры. Обозначение чисел I—XII.

Сложение и вычитание чисел в пределах 1 000 устно и письменно, их проверка. Умножение чисел 10 и 100, деление на 10 и 100 без остатка и с остатком. Преобразования чисел, полученных при измерении стоимости, длины, массы.

Умножение и деление круглых десятков, сотен на однозначное число ($40 \cdot 2$; $400 \cdot 2$; $420 \cdot 2$; $40 : 2$; $300 : 3$; $480 : 4$; $450 : 5$), полных двузначных и трехзначных чисел без перехода через разряд ($24 \cdot 2$; $243 \cdot 2$; $48 : 4$; $488 : 4$ и т.п.) устно.

Умножение и деление двузначных и трехзначных чисел на однозначное число с переходом через разряд письменно, их проверка.

Получение одной, нескольких долей предмета, числа.

Обыкновенные дроби, числитель, знаменатель дроби. Сравнение долей, дробей с одинаковыми числителями или знаменателями. Количество долей в одной целой. Сравнение обыкновенных дробей с единицей. Дроби правильные, неправильные.

Простые арифметические задачи на нахождение части числа, неизвестного слагаемого, уменьшаемого, вычитаемого; на сравнение (отношение) чисел с вопросами: «На сколько больше (меньше)?», «Во сколько раз больше (меньше)?». Составные задачи, решаемые в 2-3 арифметических действия.

Периметр (P). Нахождение периметра многоугольника.

Треугольник. Стороны треугольника: основание, боковые стороны. Классификация треугольников по видам углов и длинам сторон. Построение треугольников по трем данным сторонам с помощью циркуля и линейки.

Линии в круге: радиус, диаметр, хорда. Обозначение R и D.

Масштаб: 1: 2; 1: 5; 1:10; 1:100.

Буквы латинского алфавита: A, B, C, D, E, K, M, O, P, S.

6 класс.

Нумерация чисел в пределах 1 000 000. Получение единиц, десятков, сотен тысяч в пределах 1 000 000. Сложение и вычитание круглых чисел в пределах 1 000 000 (легкие случаи).

Получение четырех-, пяти-, шестизначных чисел из разрядных слагаемых, разложение на разрядные слагаемые (десятичный состав числа), чтение, запись под диктовку, изображение на калькуляторе.

Разряды: единицы, десятки, сотни тысяч; класс тысяч, нумерационная таблица, сравнение соседних разрядов, сравнение классов тысяч и единиц. Сравнение многозначных чисел.

Округление чисел до единиц, десятков, сотен тысяч. Определение количества разрядных единиц и общего количества единиц, десятков, сотен тысяч в числе. Числа простые и составные. Обозначение римскими цифрами чисел XIII-XX.

Сложение, вычитание, умножение, деление на однозначное число и круглые десятки чисел в пределах 10 000 устно (легкие случаи) и письменно. Деление с остатком. Проверка арифметических действий.

Сложение и вычитание чисел, полученных при измерении двумя мерами стоимости, длины, массы, устно и письменно.

Обыкновенные дроби. Смешанные числа, их сравнение. Основное свойство обыкновенных дробей. Преобразования: замена мелких долей более крупными (сокращение), неправильных дробей целыми или смешанными числами. Сложение и вычитание дробей (и смешанных чисел) с одинаковыми знаменателями.

Простые арифметические задачи на нахождение дроби от числа, на прямую пропорциональную зависимость, на соотношение: расстояние, скорость, время. Составные задачи на встречное движение (равномерное, прямолинейное) двух тел.

Взаимное положение прямых на плоскости (пересекаются, в том числе перпендикулярные; не пересекаются, т.е. параллельные), в пространстве: наклонные, горизонтальные, вертикальные. Знаки Ц-Л. Уровень, отвес.

Высота треугольника, прямоугольника, квадрата.

Геометрические тела — куб, брус. Элементы куба, бруса: грани, ребра, вершины; их количество, свойства.

Масштаб: 1:1 000; 1:10 000; 2:1; 10:1; 100:1.

7 класс.

Числовой ряд в пределах 1 000 000. Присчитывание и отсчитывание по 1 единице, 1 десятку, 1 сотне тысяч в пределах 1 000 000.

Сложение и вычитание чисел в пределах 1 000 000 устно (легкие случаи) и письменно. Умножение и деление на однозначное число, круглые десятки, двузначное число, деление с остатком чисел в пределах 1 000 000 письменно. Проверка арифметических действий. Сложение и вычитание чисел с помощью калькулятора.

Сложение и вычитание чисел, полученных при измерении двумя единицами времени, письменно (легкие случаи). Умножение и деление чисел, полученных при измерении двумя единицами измерения стоимости, длины, массы, на однозначное число, круглые десятки, двузначное число, письменно.

Приведение обыкновенных дробей к общему знаменателю. Сложение и вычитание обыкновенных дробей с разными знаменателями.

Десятичные дроби. Запись без знаменателя, чтение, запись под диктовку. Сравнение десятичных долей и дробей. Преобразования: выражение десятичных дробей в более крупных (мелких), одинаковых долях. Место десятичных дробей в нумерационной таблице. Запись чисел, полученных при измерении двумя, одной единицами стоимости, длины, массы, в виде десятичных дробей.

Сложение и вычитание десятичных дробей с одинаковыми и разными знаменателями. Простые арифметические задачи на определение продолжительности, начала и конца события; на нахождение десятичной дроби от числа. Составные задачи на прямое и обратное приведение к единице; на движение в одном и противоположном направлениях двух тел. Составные задачи, решаемые в 3-4 арифметических действия.

Параллелограмм, ромб. Свойства элементов. Высота параллелограмма (ромба). Построение параллелограмма (ромба).

Симметрия. Симметричные предметы, геометрические фигуры; ось, центр симметрии. Предметы, геометрические фигуры, симметрично расположенные относительно оси, центра симметрии. Построение точки, симметричной данной относительно оси и центра симметрии.

8 класс.

Присчитывание и отсчитывание чисел 2,20, 200, 2 000,20 000; 5, 50, 500, 5 000, 50 000; 25, 250, 2 500, 25 000 в пределах 1 000 000, устно, с записью получаемых при счете чисел. Сложение и вычитание чисел, полученных при измерении одной, двумя единицами стоимости, длины, массы, выраженных в десятичных дробях, письменно (легкие случаи). Замена целых и смешанных чисел неправильными дробями.

Умножение и деление обыкновенных и десятичных дробей (в том числе чисел, полученных при измерении одной, двумя единицами стоимости, длины, массы, выраженных в десятичных дробях) на однозначные, двузначные числа (легкие случаи). Умножение и деление десятичных дробей на 10,100 и 1 000.

Простые задачи на нахождение числа по одной его доле, выраженной обыкновенной или десятичной дробью, среднего арифметического двух и более чисел.

Составные задачи на пропорциональное деление, «на части», способом принятия общего количества за единицу.

Градус. Обозначение: Г. Градусное измерение углов. Величина прямого, острого, тупого, развернутого, полного угла. Транспортир, элементы транспортира. Построение и измерение углов с помощью транспортира. Смежные углы, сумма смежных углов, углов треугольника.

Построение треугольников по заданным длинам двух сторон и градусной мере угла, заключенного между ними; по длине стороны и градусной мере двух углов, прилежащих к ней.

Площадь. Обозначение: S . Единицы измерения площади:

1 кв. мм (1 мм^2), 1 кв. см (1 см^2), 1 кв. дм (1 дм^2), 1 кв. м (1 м^2), 1 кв. км (1 км^2); их соотношения: $1 \text{ см}^2 = 100 \text{ мм}^2$, $1 \text{ дм}^2 = 100 \text{ см}^2$, $1 \text{ м}^2 = 100 \text{ дм}^2$, $1 \text{ м}^2 = 10\,000 \text{ см}^2$, $1 \text{ км}^2 = 1\,000\,000 \text{ м}^2$.

Единицы измерения земельных площадей: 1 га, 1 а, их соотношения: $1 \text{ а} = 100 \text{ м}^2$, $1 \text{ га} = 100 \text{ а}$, $1 \text{ га} = 10\,000 \text{ м}^2$.

Измерение и вычисление площади прямоугольника. Числа, полученные при измерении одной, двумя единицами площади, их преобразования, выражение в десятичных дробях (легкие случаи).

Длина окружности: $C = 2\pi R$ ($C = \pi D$), сектор, сегмент.

Площадь круга: $S = \pi R^2$.

Линейные, столбчатые, круговые диаграммы.

Построение отрезка, треугольника, четырехугольника, окружности, симметричных данным относительно оси, центра симметрии. **9 класс**

Умножение и деление многозначных чисел (в пределах 1000 000) и десятичных дробей на трехзначное число (легкие случаи).

Умножение и деление чисел с помощью калькулятора.

Процент. Обозначение: 1%. Замена 5%, 10%, 20%, 25%, 50%, 75% обыкновенной дробью. Замена десятичной дроби обыкновенной и наоборот. Дроби конечные и бесконечные (периодические). Математические выражения, содержащие целые числа, обыкновенные и десятичные дроби, для решения которых необходимо дроби одного вида заменять дробями другого вида (легкие случаи).

Простые задачи на нахождение процентов от числа, на нахождение числа по его 1%. Геометрические тела: прямоугольный параллелепипед, цилиндр, конус, пирамида. Грани, вершины, ребра.

Развертка куба, прямоугольного параллелепипеда. Площадь боковой и полной поверхности. Объем. Обозначение: V . Единицы измерения объема:

1 куб. мм (1 мм^3), 1 куб. см (1 см^3), 1 куб. дм (1 дм^3), 1 куб. м (1 м^3), 1 куб. км (1 км^3). Соотношения: $1 \text{ дм}^3 = 1\,000 \text{ см}^3$, $1 \text{ м}^3 = 1\,000 \text{ дм}^3$, $1 \text{ м}^3 = 1\,000\,000 \text{ см}^3$. Измерение и вычисление объема прямоугольного параллелепипеда (куба).

Числа, получаемые при измерении и вычислении объема (рассматриваются случаи, когда крупная единица объема содержит 1 000 мелких).

Развертка цилиндра, правильной, полной пирамиды (в основании правильный треугольник, четырехугольник, шестиугольник). Шар, сечения шара, радиус, диаметр.

ПРИРОДОВЕДЕНИЕ

5 класс

Природоведение — это новый учебный предмет, который изучают в 5 классе. Он является обобщением знаний обучающихся об окружающем мире, полученных в младших классах. В то же время, это подготовка обучающихся к дальнейшему усвоению знаний по естествознанию и географии в 6-9 классах. В процессе изучения окружающего мира, природы у обучающихся формируются и систематизируются представления о: живой и неживой природе; сезонных изменениях в ней; жизни растений и животных; строении организма человека и т.д.

Дети учатся наблюдать, видеть и слышать, сравнивать и обобщать, устанавливать несложные причинно-следственные связи и взаимозависимость природных явлений. Эта деятельность обучающихся играет важную роль в работе по коррекции недостатков умственного и психофизического развития, их познавательных интересов.

Знания о природе помогают детям видеть прекрасное в ней, воспитывают отношение к ней, стремление беречь и охранять природу.

Природоведение как учебный предмет включает следующие разделы: Земля — планета солнечной системы. Сезонные изменения в природе. Наша страна. Природа нашей Родины. Человек. Охрана здоровья. Экология. Охрана природы. Труд на пришкольном участке. Экскурсии и практические работы.

Земля — планета солнечной системы. Небесные тела. Солнце — раскаленное небесное тело (звезда). Солнце — источник тепла и света на земле. Планеты солнечной системы. Освоение космоса людьми. Первый полет человека в космос.

Сезонные изменения в природе. Погода. Явления природы. Смена времен года. Высота Солнца и продолжительность дня в разное время года. Осень. Зима. Весна. Лето. Признаки времени года. Изменения в жизни растений и животных. Особенности жизни и трудовой деятельности человека.

Наша страна. Российская Федерация (расположение на географической карте). Москва - столица нашей Родины. (Достопримечательности: музеи, театры, исторические и культурные памятники, центральные улицы. Транспорт в Москве.). Многонациональное население России. Города нашей Родины. Средства сообщения между городами (транспорт: железнодорожный, воздушный, водный, автомобильный). Дом, в котором я живу: моя школа, мой дом (полный адрес).

Природа нашей Родины.

Неживая природа. (Использование физической карты.)

Разнообразие поверхности (рельеф): равнины, горы, овраги, холмы. Почвы: песчаная, глинистая, черноземная; плодородная, неплодородная.

Вода в природе, реки, озера, болота, ручьи, родники; моря, океаны. Свойства воды. Значение воды для жизни человека. Вода и пар, снег и лед.

Воздух. Воздух вокруг нас, значение воздуха. Ветер — движение воздуха. Температура воздуха, Знакомство с термометрами. Измерение температуры воздуха, воды, своего тела.

Полезные ископаемые: песок, глина, торф, каменный уголь, мел, гранит, мрамор, нефть, газ, каменная соль. Внешний вид, свойства (твердость, сыпучесть, газообразное состояние).

Использование человеком. **Живая природа.**

Растения и животные экологических систем.

Лес. Растения, грибы леса. Хвойные деревья: ель, сосна, лиственница. *Кустарники:* калина, шиповник, можжевельник, малина и др. *Кустарнички:* брусника, черника. *Травы:* ландыши, земляника, ветреница, кислица, мать-и-мачеха и др.

Грибы: съедобные и несъедобные. *Животные леса.* Звери (медведь, волк, лиса, заяц, белка, лось, барсук, кабан и др.). Птицы (кукушка, дятел, синица, соловей и др.). Насекомые (жуки, бабочки, муравьи, комары, мухи и др.). **Сад. Огород. Поле.**

Растения сада. Плодовые деревья: яблоня, груша, вишня, слива, черешня и др. Ягодные кустарники: крыжовник, смородина, малина. Декоративные растения: весенние (тюльпаны, нарциссы), летние (пионы, гладиолусы, розы), осенние (астры, хризантемы). *Животные сада:* птицы, насекомые, земноводные (лягушки, жабы).

Сезонные работы в саду. *Растения огорода:* овощи (картофель, капуста, морковь, свекла, помидор, огурец, кабачок, горох и др.); зеленые культуры (лук, чеснок, укроп, петрушка, салат и др.).

Животные огорода: Помощники огородных растений (птицы, дождевые черви, жуки, жабы, лягушки); вредители (гусеницы бабочек и личинки жуков, кроты, мыши).

Растения поля: зерновые культуры (рожь, пшеница, ячмень, овес, кукуруза и др.).

Животные — вредители полей: суслик, полевая мышь, хомяк, некоторые насекомые и их личинки.

Растения луга. Травы: клевер, колокольчик, нивяник, мятлик, тимофеевка и др.

Животные луга: насекомые (бабочки, жуки и др.), птицы, звери (крот, полевка и др.).

Использование лугов как пастбищ и для сенокосов.

Болото. *Растения болота:* травы, мхи, багульник, ягодные растения (клюква, морошка). *Животные болота:* птицы, лягушки, насекомые.

Водоемы. *Растения водоемов:* водоросли и цветковые (кувшинка, кубышка, рогоз и др.). *Животные пресных водоемов:* (рек, озер, ручьев): рыбы, раки, улитки, жуки. *Животные морей и океанов:* рыбы, киты, крабы, креветки, тюлени, моржи и др.

Человек. Охрана здоровья.

Организм человека: Строение тела человека: туловище, верхние и нижние конечности, голова. Органы чувств. Волосистой покров. Кожа. Уход за своим организмом. Соблюдение гигиены. *Внутренние органы:* головной и спинной мозг, сердце, легкие, желудок, кишечник, печень, почки, мышцы, скелет (позвоночник, череп, конечности).

Значение правильной осанки для здоровья человека. Правильное питание и дыхание. Предупреждение заболеваний (желудочно-кишечных, простудных, инфекционных). Болезни цивилизации (желудочно-кишечные, сердечно - сосудистые заболевания, гепатит и др.). Меры профилактики. Вредное влияние никотина, алкоголя, наркотиков на здоровье человека.

Занятия физкультурой и спортом — залог здоровья.

Экология. Охрана природы. Что такое экология? Охрана природы. Чистота воздуха, почвы, водоемов. Охрана лесов, лугов, растительного и животного мира. Растения и животные, занесенные в «Красную книгу». Экологические катастрофы. Правила поведения человека в городе, сельской местности и на природе.

Труд на пришкольном участке и в школе. Посев и посадка растений. Уход за растениями: полив, прополка. Комнатные растения (уход за ними). Ведение дневников наблюдений.

Повторение пройденного. Закрепление знаний на практике.

Экскурсии, наблюдения и практические работы по темам. Ежедневные наблюдения за погодой. Систематические наблюдения за сезонными изменениями в природе. Экскурсии в природу для проведения этих наблюдений (1 раз в месяц). Ведение сезонного календаря природы и труда. Экскурсии для ознакомления с окружающей местностью, с особенностями ее поверхности, с водоемами. Экскурсии в сад, лес (или парк), к строительным объектам (или почвенным обнажениям), в местный краеведческий музей.

ЕСТЕСТВОЗНАНИЕ (БИОЛОГИЯ) 6-9 классы

НЕЖИВАЯ ПРИРОДА 6 класс

Введение. Живая и неживая природа. Предметы и явления неживой природы, их изменения. Твердые тела, жидкости и газы. Превращение твердых тел в жидкости, жидкостей — в газы. Для чего нужно изучать неживую природу.

Вода. Вода в природе. Температура воды и ее измерение. Единица измерения температуры - градус. Свойства воды: непостоянство формы; текучесть; расширение при нагревании и сжатие при охлаждении, расширение при замерзании. Учет и использование этих свойств воды человеком. Способность воды растворять твердые вещества (соль, сахар и др.). Растворимые и нерастворимые вещества. Растворы в быту (стиральные, питьевые и т.д.). Растворы в природе: минеральная и морская вода. Прозрачная и мутная вода. Очистка мутной воды. Питьевая вода.

Три состояния воды. Круговорот воды в природе. Значение воды в природе.

Экологические проблемы, связанные с загрязнением воды, и пути их решения. **Демонстрация опытов:**

1. Расширение воды при нагревании и сжатие при охлаждении.
2. Расширение воды при замерзании.
3. Растворение соли, сахара и марганцовокислого калия в воде.
4. Очистка мутной воды.
5. Выпаривание солей из питьевой, минеральной и морской воды.

Практические работы:

1. Определение текучести воды.
2. Измерение температуры питьевой холодной воды, горячей и теплой воды, используемой для мытья посуды и других целей.
3. Определение чистоты воды ближайшего водоема.

Воздух. Свойства воздуха: прозрачность, бесцветность, упругость. Теплопроводность воздуха. Учет и использование свойств воздуха человеком. Расширение воздуха при нагревании и сжатие при охлаждении. Теплый воздух легче холодного: теплый воздух поднимается вверх, а холодный опускается вниз. Движение воздуха.

Состав воздуха: кислород, углекислый газ, азот. Кислород, его свойство поддерживать горение. Значение кислорода воздуха для дыхания растений, животных и человека. Применение кислорода в медицине.

Углекислый газ и его свойство не поддерживать горение. Применение углекислого газа при тушении пожара. Чистый и загрязненный воздух. Примеси в воздухе (водяной пар, дым, пыль). Экологические проблемы, связанные с загрязнением воздуха, и пути их решения.

Демонстрация опытов:

1. Обнаружение воздуха в пористых телах (сахар, сухарь, уголь, почва).
2. Объем воздуха в какой-либо емкости.
3. Упругость воздуха.
4. Воздух — плохой проводник тепла.
5. Расширение воздуха при нагревании и сжатие при охлаждении.

Практические работы:

1. Движение воздуха из теплой комнаты в холодную и холодного - в теплую (циркуляция).
2. Наблюдение за отклонением пламени свечи.

Полезные ископаемые. Полезные ископаемые и их значение. *Полезные ископаемые, используемые в качестве строительных материалов.* Гранит, известняк, песок, глина. Внешний вид и свойства. Добыча и использование. *Горючие полезные ископаемые.* Торф. Внешний вид и свойства торфа: коричневый цвет, хорошо впитывает воду, горит. Образование торфа, добыча и использование.

Каменный уголь. Внешний вид и свойства каменного угля: цвет, блеск, горючесть, твердость, хрупкость. Добыча и использование. Нефть. Внешний вид и свойства нефти: цвет и запах, маслянистость, текучесть, горючесть. Добыча нефти. Продукты переработки нефти: бензин, керосин и другие материалы. Природный газ. Свойства газа: бесцветность, запах, горючесть. Добыча и использование. Правила обращения с газом в быту.

Полезные ископаемые, которые используются при получении минеральных удобрений.

Калийная соль. Внешний вид и свойства: цвет, растворимость в воде. Добыча и использование. Фосфориты. Внешний вид и свойства: цвет, растворимость в воде. Добыча и использование.

Полезные ископаемые, используемые для получения металлов. Железная и медная руды. Их внешний вид и свойства. Получение черных и цветных металлов из металлических руд (чугуна, стали, меди и др.). Экологические проблемы, связанные с добычей и использованием полезных ископаемых; пути их решения. **Демонстрация опытов:**

1. Определение некоторых свойств горючих полезных ископаемых: влагоёмкость торфа и хрупкость каменного угля.
2. Определение растворимости калийной соли и фосфоритов.
3. Определение некоторых свойств черных и цветных металлов (упругость, хрупкость, пластичность).

Практическая работа: Распознавание черных и цветных металлов по образцам и различным изделиям из этих металлов.

Экскурсии: Краеведческий музей и (по возможности) к местам добычи и переработки полезных ископаемых (в зависимости от местных условий).

Почва. Почва — верхний и плодородный слой земли. Как образуется почва. Состав почвы: перегной, глина, песок, вода, минеральные соли, воздух. Минеральная и органическая части почвы. Перегной — органическая часть почвы. Глина, песок и минеральные соли — минеральная часть почвы.

Виды почв. Песчаные и глинистые почвы. Водные свойства песчаных и глинистых почв: способность впитывать воду, пропускать ее и удерживать. Сравнение песка и песчаных почв по водным свойствам. Сравнение глины и глинистых почв по водным свойствам.

Основное свойство почвы — плодородие.

Местные типы почв: название, краткая характеристика.

Обработка почвы: вспашка, боронование. Значение почвы в народном хозяйстве.

Экологические проблемы, связанные с загрязнением почвы, и пути их решения.

Демонстрация опытов:

1. Выделение воздуха и воды из почвы.

2. Обнаружение в почве песка и глины.

3. Выпаривание минеральных веществ из водной вытяжки.

4. Определение способности песчаных и глинистых почв впитывать воду и пропускать ее.

Практические работы:

1. Различие песчаных и глинистых почв.

2. Обработка почвы на школьном учебно-опытном участке: вскапывание и боронование лопатой и

граблями, вскапывание приствольных кругов деревьев и кустарников, рыхление почвы мотыгами.

3. Определение типа почвы на школьном учебно-опытном участке.

Экскурсия: к почвенным обнажениям или выполнение почвенного разреза.

Повторение.

7 класс

РАСТЕНИЯ. ГРИБЫ И БАКТЕРИИ

Введение. Многообразие живой природы. Цветковые и бесцветковые растения. Значение растений в природе.

РАСТЕНИЯ

Общее знакомство с цветковыми растениями. Общее понятие об органах цветкового растения (на примере растения, цветущего осенью): цветок, стебель, лист, корень.

Подземные и наземные органы цветкового растения.

Корни и корневые системы. Разнообразие корней. Корневые системы (стержневая и мочковатая). Строение корня. Корневые волоски. Значение корня в жизни растения. Видоизменения корней (корнеплод и корнеклубень).

Стебель. Строение стебля на примере липы. Передвижение в стебле воды и минеральных солей. Разнообразие стеблей. Значение стебля в жизни растения.

Лист. Внешнее строение листа (листовая пластинка, черешок). Жилкование. Листья простые и сложные. Образование из воды и углекислого газа органических питательных веществ в листьях на свету. Испарение воды листьями, значение этого явления. Дыхание растений. Листопад и его значение. Значение листьев в жизни растения.

Цветок. Строение цветка (на примере цветка вишни). Понятие о соцветиях (зонтик, колос, корзинка). Опыление цветков. Оплодотворение. Образование плодов и семян. Плоды сухие и сочные. Распространение плодов и семян.

Строение семени (на примерах фасоли и пшеницы). Распространение семян. Условия, необходимые для прорастания семян. Определение всхожести семян. Правила заделки семян в почву.

Растение — целостный организм (взаимосвязь всех органов и всего растительного организма со средой обитания). **Демонстрация опытов:**

1. Испарение воды листьями.

2. Дыхание растений (поглощение листьями кислорода и выделение углекислого газа в темноте).

3. Образование крахмала в листьях на свету.

4. Передвижение минеральных веществ и воды по древесине.

5. Условия, необходимые для прорастания семян.

Практические работы:

1. Органы цветкового растения.
2. Строение цветка.
3. Определение строения семени с двумя семядолями (фасоль).
4. Строение семени с одной семядолей (пшеница).
5. Определение всхожести семян.

Многообразие цветковых растений (покрытосеменных). Особенности строения (наличие цветков, плодов с семенами). Деление цветковых растений на однодольные (например — пшеница) и двудольные (например — фасоль). Характерные различия (строение семян, корневая система, жилкование листа). **Однодольные растения.**

Злаки. Пшеница, рожь, ячмень, овес, кукуруза. Особенности внешнего строения (корневая система, стебель, листья, соцветия). *Выращивание:* посев, уход, уборка. Использование в народном хозяйстве. Преобладающая культура для данной местности.

Лилейные. Лук, чеснок, лилия, тюльпан, ландыш. Общая характеристика (цветок, лист, луковица, корневище). Лук, чеснок — многолетние овощные растения. Выращивание: посев, уход, уборка. Использование человеком.

Цветочно-декоративные лилейные открытого и закрытого грунтов (хлорофитум, лилия, тюльпан).

Практические работы:

1. Перевалка и пересадка комнатных растений.
2. Строение луковицы.

Двудольные растения.

Пасленовые. Картофель, томат - помидор (баклажан, перец - для южных районов), петунья, черный паслен, душистый табак.

Бобовые. Горох (фасоль, соя - для южных районов). Бобы. Клевер, люпин - кормовые травы.

Розоцветные. Яблоня, груша, вишня, малина, шиповник, садовая земляника (персик, абрикос - для южных районов).

Биологические особенности растений сада. Особенности размножения яблони, малины, земляники. Созревание плодов и ягод садовых растений, их уборка и использование.

Сложноцветные. Подсолнечник. Ноготки, бархатцы - однолетние цветочные растения. Маргаритка - двулетнее растение. Георгин - многолетнее растение. Особенности внешнего строения сложноцветных. Агротехника выращивания подсолнечника. Использование человеком.

Практические работы:

1. Строение клубня картофеля.
2. Выращивание рассады.

Многообразие бесцветковых растений.

Голосеменные. Сосна и ель — хвойные деревья. Отличие их от лиственных деревьев. Сравнение сосны и ели. Особенности их размножения. Использование древесины в народном хозяйстве.

Папоротники. Многолетние травянистые растения. Места произрастания папоротника.

Мхи. Понятие о мхе как многолетнем растении. Места произрастания мхов. Торфяной мох и образование торфа.

Охрана растительного мира.

Бактерии. Общее понятие. Значение в природе и жизни человека.

Грибы. Строение шляпочного гриба: плодовое тело, грибница. Грибы съедобные и ядовитые, их распознавание. Правила сбора и обработки съедобных грибов. **Практические работы:**

1. Вскрывание приствольных кругов на школьном учебно-опытном участке.
2. Рыхление междурядий, прополка и другие работы в саду и на участке.

3. Уборка прошлогодней листвы.

Экскурсия. «Весенняя работа в саду».

Повторение.

8 класс

ЖИВОТНЫЕ.

Введение. Многообразие животного мира. Места обитания животных и приспособленность их к условиям жизни. Значение животных в народном хозяйстве. Охрана животных.

Беспозвоночные животные. Общие признаки беспозвоночных животных: отсутствие костного скелета.

Черви. Общие признаки червей.

Дождевые черви. Внешний вид дождевого червя, образ жизни, питание, дыхание, способ передвижения. Роль дождевого червя в почвообразовании.

Демонстрация живого червя или влажного препарата. *Круглые черви* — паразиты человека (глиста). Аскариды — возбудители глистных заболеваний. Внешний вид. Особенности питания. Вред глистов. Профилактика и борьба с глистными заболеваниями.

Насекомые. Общие признаки насекомых. Места обитания. Питание насекомых. Роль насекомых в природе и хозяйственной деятельности человека.

Внешний вид насекомых. Бабочка-капустница (и ее гусеница), яблонная плодожорка, майский жук, комнатная муха. Внешнее строение, образ жизни, питание, дыхание, способ передвижения. Размножение/Вред, приносимый этими насекомыми (повреждения растений и перенос болезнетворных бактерий). Меры борьбы с вредными насекомыми.

Пчела, тутовый шелкопряд — полезные в хозяйственной деятельности человека насекомые. Внешнее строение, образ жизни, питание. Способ передвижения. Размножение. Пчелиная семья и ее жизнь. Разведение тутового шелкопряда.

Значение одомашненных насекомых в народном хозяйстве и уход за ними. Получение меда от пчел и шелковых нитей от шелкопряда.

Демонстрация: живых насекомых, а также коллекций насекомых, вредящих сельскохозяйственным растениям; фильмов о насекомых. **Экскурсия:** в природу для наблюдения за насекомыми.

Позвоночные животные. Общие признаки позвоночных животных: наличие позвоночника (внутреннего скелета).

Рыбы. Общие признаки рыб. Среда обитания — водоемы. Речные рыбы (окунь, щука, карп). Морские рыбы (треска, сельдь). Внешнее строение, питание, дыхание, кровообращение, нервная система, органы чувств. Размножение рыб.

Демонстрация: живой рыбы (в аквариуме), скелета рыбы, фильмов о рыбах.

Земноводные. Общие признаки земноводных. Среда обитания. Лягушка. Место обитания, образ жизни. Внешнее строение лягушки, способ передвижения.

Внутреннее строение земноводных. Питание, дыхание, кровообращение, нервная система, органы чувств. Размножение лягушки. Черты сходства с рыбами и отличия от рыб по строению, образу жизни и размножению. Жаба. Особенности внешнего строения и образ жизни. Значение и охрана земноводных.

Демонстрация: живой лягушки или влажного препарата.

Пресмыкающиеся. Общие признаки пресмыкающихся (передвижение — ползание по суше). Внешнее строение, питание, дыхание, кровообращение, нервная система, органы чувств. Размножение пресмыкающихся. Сравнение пресмыкающихся и земноводных по строению, образу жизни.

Демонстрация: влажных препаратов. Отличие ужа от гадюки. Охрана пресмыкающихся.

Птицы. Общая характеристика птиц: среда обитания, особенности внешнего и внутреннего строения. Размножение и развитие. Особенности образа жизни.

Питание птиц. *Птицы, кормящиеся в воздухе* (ласточка, стриж). *Птицы леса:* большой пестрый дятел, большая синица. *Хищные птицы* (сова, орел). *Водоплавающие птицы* (утка-кряква, гуси). *Птицы, обитающие возле жилья людей* (голубь, воробей). Особенности образа

жизни каждой экологической группы птиц. Значение и охрана птиц. *Домашние птицы* (курица, гусь, утка). Строение яйца курицы. Выращивание цыплят. Содержание, кормление и разведение кур, гусей, уток на птицефермах. Птицеводство. **Демонстрация:** скелета птицы, чучел птиц, фильмов о птицах.

Экскурсия в зоопарк или на птицеферму.

Млекопитающие. Разнообразие млекопитающих. Места обитания. Приспособленность к условиям жизни.

Общие признаки. Внешнее строение млекопитающих: волосяной покров (шерсть), части тела, органы чувств.

Скелет млекопитающих: позвоночник, грудная клетка, скелет передних и задних конечностей. *Мышцы.*

Нервная система млекопитающих: головной мозг, спинной мозг, нервы. Значение.

Внутренние органы млекопитающих: органы пищеварения, дыхания, кровообращения, выделения.

Демонстрация: скелета млекопитающего, чучел, влажных препаратов.

Грызуны: мышь, белка, бобр. Общие признаки грызунов. Внешний вид и отличительные особенности каждого из этих животных. Образ жизни, питание, размножение.

Значение грызунов в природе и хозяйственной деятельности человека. Охрана белок и бобров.

Зайцеобразные: заяц-беляк, заяц-русак, кролик домашний. Общие признаки зайцеобразных, черты сходства и различия между зайцами и кроликами. Образ жизни, питание и размножение зайцев и кроликов. Значение зайцев и их охрана. Разведение домашних кроликов. Значение кролиководства в народном хозяйстве.

Хищные звери: волк, медведь, тигр, лев, рысь. Общие признаки хищных зверей. Внешний вид и отличительные особенности каждого из этих животных. Черты сходства и различия между некоторыми из них. Образ жизни, добывание пищи, размножение. Распространение хищных зверей. Значение этих животных и их охрана.

Пушные хищные звери: куница, лисица, соболь, норка. Образ жизни, распространение и значение пушных зверей. Разведение норки на зверофермах. Домашние хищники: кошка, собака. Уход за ними.

Ластоногие морские животные: тюлень, морж, морской котик. Общие признаки ластоногих. Отличительные особенности этих животных, распространение и значение. Охрана морских зверей.

Китообразные: кит, дельфин. Общие признаки китообразных. Внешнее строение кита и дельфина. Питание и передвижение. Вскармливание детенышей. Дыхание. Значение этих животных и их охрана.

Парнокопытные животные: Травоядные: лоси, олени, овцы, козы, коровы. Особенности внешнего вида, передвижения, питания. Дикие свиньи — всеядные животные.

Непарнокопытные животные: лошади, ослы, зебры. Особенности строения, передвижения, питания. Сравнение с парнокопытными.

Приматы: Общая характеристика. Мартышки, макаки, орангутанги, шимпанзе, гориллы.

Внешний вид, образ жизни. **Сельскохозяйственные млекопитающие:**

Корова. Внешнее строение. Молочная продуктивность коров. Корма для коров. Уход за коровами. Современные животноводческие фермы, их оборудование и содержание в них коров. Выращивание телят.

Овца. Распространение овец. Особенности внешнего строения и питания овец. Значение овец в народном хозяйстве. Некоторые породы овец. Содержание овец: зимнее - на фермах и летнее - на пастбищах.

Круглогодичное содержание овец на пастбищах. Оборудование овцеводческих ферм и пастбищ. Выращивание ягнят.

Верблюд. Особенности внешнего строения - приспособленность к засушливым условиям жизни. Особенности питания верблюда. Значение верблюда в хозяйстве человека.

Северный олень. Особенности строения - приспособленность к суровым северным условиям жизни. Особенности питания. Значение северного оленя в народном хозяйстве.

Домашняя свинья. Внешнее строение свиньи: особенности туловища, головы, ног, кожного покрова. Значение свиноводства. Современные свиноводческие фермы и их оборудование. Размещение свиней. Уход за свиньями и их кормление. Выращивание поросят. Откорм свиней. **Домашняя лошадь.** Внешнее строение лошади: особенности туловища, головы, ног, кожного покрова. Питание лошадей. Значение лошадей в народном хозяйстве. Верховые лошади, тяжеловозы и рысаки. Содержание лошадей. Выращивание жеребят.

Обобщающее занятие: по результатам изучения животных: общие признаки изученных групп животных, признаки сходства и различия. Охрана птиц и млекопитающих. Редкие и исчезающие виды. Различение диких и домашних животных. Охрана диких и уход за домашними. **Практические работы на животноводческих фермах. Экскурсии.**

Экскурсии в зоопарк, заповедник, на звероферму, в какой-либо питомник или морской аквариум для наблюдений за поведением животных, за их кормлением и уходом.

Практическая работа. На любой животноводческой ферме, расположенной вблизи школы:

участие в уходе за помещением и животными, участие в раздаче кормов. **9 класс ЧЕЛОВЕК**

Введение. Место человека среди млекопитающих (как единственного разумного существа) в живой природе. Заметные черты сходства и различия в строении тела человека и животных (на основании личных наблюдений и знаний о млекопитающих животных).

Общий обзор организма человека. Общее знакомство с организмом человека. Краткие сведения о строении клеток и тканей человека. Органы и системы органов (опорно-двигательная, пищеварительная, кровеносная, выделительная, дыхательная, нервная и органы чувств).

Демонстрация: торса человека.

Опора тела и движение. Значение опорно-двигательной системы. Состав и строение костей. Скелет человека. Соединения костей (подвижное и неподвижное).

Первая помощь при ушибах, растяжении связок, вывихах суставов и переломах костей.

Основные группы мышц человеческого тела. Работа мышц. Значение физических упражнений для правильного формирования скелета и мышц. Предупреждение искривления позвоночника и развития плоскостопия.

Демонстрация: скелета человека, позвонков. Опыты, демонстрирующие статическую и динамическую нагрузки на мышцы; свойства декальцинированных и прокаленных костей.

Кровь и кровообращение. Значение крови и кровообращения. Состав крови (клетки красные, белые), плазма крови. Органы кровообращения: сердце и сосуды. Большой и малый круги кровообращения. Сердце, его строение и работа. Движение крови по сосудам. Пульс. Предупреждение сердечнососудистых заболеваний. Первая помощь при кровотечениях. Отрицательное влияние никотина и алкоголя на сердце и сосуды (а через кровеносную систему — на весь организм).

Демонстрация: влажного препарата и муляжа сердца млекопитающего.

Лабораторные работы.

1. Микроскопическое строение крови.

2 Подсчет частоты пульса в спокойном состоянии и после ряда физических упражнений (приседания, прыжки, бег).

Дыхание. Значение дыхания. Органы дыхания, их строение и функции. Голосовой аппарат. Газообмен в легких и тканях. Болезни, передающиеся через воздух. Гигиена органов дыхания. Отрицательное влияние никотина на органы дыхания. Необходимость чистого воздуха для дыхания. **Демонстрация:** опыта, обнаруживающего углекислый газ в выдыхаемом воздухе.

Пищеварение. Значение пищеварения. Питательные вещества и витамины. Пищевые продукты. Органы пищеварения. Пищеварение в ротовой полости, желудке, кишечнике.

Всасывание питательных веществ в кровь. Гигиена питания и предупреждение желудочно-кишечных заболеваний, пищевых отравлений и глистных заражений. **Демонстрация**

опытов: 1. Обнаружение крахмала в хлебе и картофеле.

2 Обнаружение белка и крахмала в пшеничной муке.

3 Действие слюны на крахмал.

Действие желудочного сока на белки. Почки.

Органы мочевыделительной системы, их значение. Внешнее строение почек и их расположение в организме. Предупреждение почечных заболеваний.

Кожа. Кожа человека и ее значение как органа защиты организма, осязания, выделения (пота) и терморегуляции. Закаливание организма.

Гигиена кожи и гигиенические требования к одежде. Профилактика и первая помощь при тепловом и солнечных ударах, ожогах и обморожении.

Нервная система. Строение и значение нервной системы (спинной и головной мозг, нервы). Гигиена умственного труда. Отрицательное влияние на нервную систему алкоголя и никотина. Сон и его значение.

Органы чувств. Значение органов чувств. Строение, функции, гигиена органа зрения. Строение органа слуха. Предупреждение нарушений слуха. Органы обоняния и вкуса.

Демонстрация: влажного препарата «Глаз крупного млекопитающего», моделей глазного яблока и уха.

Охрана здоровья человека в Российской Федерации. Система здравоохранения в Российской Федерации. Мероприятия, осуществляемые в нашей стране по охране труда. Организация отдыха. Медицинская помощь. Социальное обеспечение по старости, болезни и потере трудоспособности. Здоровье человека и современное общество (окружающая среда). Воздействие окружающей среды на системы органов и здоровье человека в целом. Болезни цивилизации: герпес, онкология, ВИЧ-инфекция и другие. Меры профилактики. **ИСТОРИЯ 7 класс**

Введение. Что такое история. Что изучает история. Как пользоваться книгой по истории.

Как и по каким источникам, мы узнаем о жизни людей в прошлом. Устные, вещественные и письменные памятники истории. Наша Родина - Россия. Кто живет рядом и вокруг России. Наша

страна на карте. Государственные символы России. Глава нашей страны. Россия - наша родина. Как изучается родословная людей. Счет лет в истории. «Лента времени».

История нашей страны древнейшего периода. Кто такие восточные славяне. Легендарная история происхождения славян и земли русской. Роды и племена восточных славян и их старейшины. Как жили наши предки - восточные славяне в далеком прошлом. Славянская семья

и славянский поселок. Хозяйство, основные занятия и быт восточных славян.

Обычаи и верования восточных славян, их мудрецы и старцы-предсказатели (волхвы, вещуны и кудесники). Соседи восточных славян, торговые отношения с ними. Славянские воины и богатыри. Оружие и доспехи восточных славян. Дружинники. Объединение восточных славян под властью Рюрика.

Киевская Русь. Образование государства восточных славян - Киевской Руси или Древней Руси. Первые русские князья: Олег, Игорь, Святослав. Княгиня Ольга. Княжеская дружина и укрепление единой верховной власти князя. С кем воевала Киевская Русь: древляне, печенеги, хазары, греки. Крещение Руси при Князе Владимире и воеводе Добрыне. Образование Русской Церкви под управлением патриарха Константинополя. Священники и проповедники. Святые люди и подвижники. Образование первых русских монастырей.

Былины - источник знаний о Киевской Руси. Гусли - сказочники и их былины. Былинные богатыри - спасители земли русской. Культура и искусство Древней Руси. Древнерусские ремесленники, иконописцы, белокаменное строительство, фресковая живопись, образование и грамотность. Летописи и летописцы. «Повесть временных лет».

Жизнь и быт в Древней Руси: княжеское и боярское подворье, вотчины, быт простых людей - холопов, закупов и смердов. Свободные люди Древней Руси.

Правление Ярослава Мудрого и укрепление единого русского государства. Первые русские монеты. Создание первого русского сборника законов «Русская правда». Первые русские библиотеки Ярослава Мудрого.

Приход к власти Владимира Мономаха в 1113 г. Личность Мономаха - первого русского царя. «Устав Владимира Мономаха» и «Поучения Владимира Мономаха» - советы детям о доброты и любви. Рост и укрепление древнерусских городов. Городское строительство и торговля. **Распад Киевской Руси.** Причины распада Киевской Руси. Появление отдельных 15 крупных княжеств-государств. Период раздробленности: ослабление обороноспособности Руси. Киевское княжество в XII веке. Борьба князей за титул «великого Киевского князя» Владимиро-Суздальское княжество. Основатель Москвы князь Юрий Долгорукий. Наследники Юрия Долгорукого - Андрей Боголюбский и Всеволод Большое Гнездо. Дружина Всеволода и ее военные походы. Рост богатства и могущества Владимиро-Суздальского княжества при князе Всеволоде.

Господин Великий Новгород. Географическое положение Новгорода. Близость к Северной Европе, странам Прибалтики. Хозяйство новгородской земли. Внешнеторговые связи. Торговля и ремесла Новгородской земли. Новгородская боярская республика. Новгородское вече и правители Новгорода: посадник, тысяцкий и архиепископ. Новгородский князь - руководитель новгородского войска и организатор обороны города от внешних врагов. Русская культура в XII—XIII вв., летописание. Поэма «Слово о полку Игореве». Берестяные грамоты. Их содержание.

Борьба Руси с иноземными завоевателями. Монголо-татары: жизнь и быт кочевников, основные занятия, торговля, военные походы. Монголо-татарское войско и его вооружение, военная дисциплина. Объединение монголо-татарских орд под властью Чингисхана. Нашествие монголо-татар на Русь. Походы войск Чингисхана и хана Батые на Русь. Героическая борьба русских людей против монголо-татар. Подвиг князя Рязанского, Евпатия Коловрата и других. «Злой город Козельск». Русь под монголо-татарским игом. Монголо-татарское государство Золотая Орда. Управление Золотой Ордой завоеванными землями: сбор дани, назначение ханом великого князя. Сопrotивление русских людей монголо-татарам. Наступление на Русь новых врагов. Рыцари-крестоносцы, их снаряжение и военный опыт. Александр Невский и новгородская дружина. Невская битва и «Ледовое побоище». Героизм и победа новгородцев. Значение этой победы для укрепления православия на русской земле.

Начало объединения русских земель. Возрождение хозяйства и культуры. Тяжелое положение русского и других народов. Возвышение Москвы при князе Данииле Александровиче. Московский князь Иван Калита, его успехи.

Расширение территории Московского княжества при Иване Калите. Превращение Москвы в духовный центр русской земли.

Возрождение сельского и городского хозяйства на Руси. Жизнь и быт простых людей Московско-Владимирская Русь при Дмитрии Донском. Противостояние Орде. Сергей Радонежский.

Отражение ордынских набегов. Борьба Дмитрия Донского против хана Мамае. Битва на Куликовом поле (1380), итог битвы. Значение Куликовской битвы для русского народа. Отражение героизма сражающихся в повестях, сказаниях. Национальный подъем после Куликовской битвы. Роль Москвы. Распад Золотой Орды.

Иван III (1462—1505). Освобождение от иноземного ига (1480). Превращение Московского княжества в Российское государство.

Государь всея Руси - Иван III. Монархия. Принятие единого сборника законов Российского государства - Судебника.

Повторение за год.

8 класс

Повторение.

Единая Россия (конец XV — начало XVII в.)

Иван III Великий - глава единого государства Российского. Система государственного управления при Иване III. Государев двор, Боярская дума, приказы, Казна. Бояре-наместники и управление уездами. «Государево войско». Значение создания единого Российского государства. Расширение государства Российского при Василии III. Присоединение Пскова, Смоленска, Рязани и др. городов. Борьба России с Литвой.

Русская православная церковь в Российском государстве. Церковная система управления. Православное духовенство. Первый русский царь Иван IV Грозный. Венчание его на царство. Царский двор и его дворянское окружение. Система государственного управления при Иване IV Грозном. Земский Собор и Церковный собор, Избранная Рада и Боярская дума. Новый сборник законов Российского государства - Судебник Ивана IV. Стрелецкое войско. Жизнь и быт стрельцов. Борьба Ивана Грозного с боярами.

Опричнина Ивана Грозного. Ливонская война - попытка России завоевать выход к Балтийскому морю. Присоединение Великой реки Волги и всех земель вокруг нее к Российскому государству. Покорение Ермаком Сибири. Особые поселения вольных людей - казаков. Их жизнь, быт, традиции, система управления. Строительство сибирских городов. Быт простых и знатных людей Российского государства XVI века. «Домострой». Различные сословия: их обычаи, традиции, уклад жизни. Москва — столица Российского государства. Строительство нового Московского Кремля и участие в нем иностранцев. «Царь-колокол» и «Царь-пушка». Царский дворец и его убранство. Путешествие Афанасия Никитина в Индию и его книга «Хождение за три моря». Великий иконописец Андрей Рублев. Первопечатник Иван Федоров и первое издание книг в России.

Правление Бориса Годунова и тайна гибели царевича Дмитрия — наследника царского престола. Последовавшее за тем Смутное время. Самозванцы. Восстание под предводительством Ивана Болотникова. Семибоярщина. Освобождение страны от иноземных захватчиков. Народные герои: Козьма Минин и Дмитрий Пожарский. Подвиг Ивана Сусанина. Начало правления новой царской династии Романовых. Первый Романов — Михаил Федорович. Второй Романов — Алексей Михайлович Тишайший. Конец Смутного времени. Крепостные крестьяне и их борьба против налогового гнета. Крестьянская война под предводительством Степана Разина. Вольные казаки на царской службе.

Восстановление богатства и могущества православной церкви при патриархе Филарете. Возрождение иконописных мастерских и школ при храмах и монастырях.

Избрание патриарха Никона и раскол в Русской православной церкви. Протопоп Аввакум. Старообрядцы. Их жизнь и быт.

Освоение Сибири и Дальнего Востока. Культура и быт вошедших в состав России народов в XVII в. Первопроходцы Семен Дежнев и Ерофей Хабаров.

Великие преобразования России в XVIII в. Начало правления Петра I: борьба с сестрой - царевной Софьей, претендующей на царский престол. Стрелецкие бунты. Потешные игры молодого Петра. Азовские походы. «Великое посольство» Петра I. Создание российского флота и борьба Петра I за выход к Балтийскому и Черному морям.

Начало Северной войны. Строительство Санкт-Петербурга. Создание регулярной армии. Полтавская битва: разгром шведов. Карл XII и гетман Мазепа. Победа русского флота. Окончание Северной войны. Гангутское сражение.

Обучение дворянских детей. Создание «цифирных», « навигац-ких», артиллерийских и инженерных школ.

Петр I — первый российский император. Личность Петра I Великого.

Указ о единонаследии. «Табель о рангах» — новый закон о государственной службе. Жизнь и быт российского дворянства. Введение европейской моды при царском дворе. Борьба со старыми порядками и устоями.

Преобразования Петра I. Реформы государственного и территориального управления. Экономические преобразования Петра I. Денежная и налоговая реформы. Александр Меншиков - друг и соратник Петра I.

Эпоха дворцовых переворотов. Первая женщина-императрица — Екатерина I (вдова Петра I). Борьба «немецкой» и «русской» партий при дворе за влияние на российский престол. Правление Петра II, Анна Ивановны, Ивана Антоновича, Елизаветы Петровны и Петра III. Императорский двор.

Российская Академия наук и деятельность великого Ломоносова. Иван Иванович Шувалов покровитель просвещения, наук и искусства в Российском государстве. Основание в Москве первого Российского университета и Академии художеств.

Правление Екатерины II. Просвещенный абсолютизм. Областная реформа: губернии, уезды и управление ими. Развитие городов при Екатерине II. Указ о свободном предпринимательстве: поддержка купеческого сословия. «Золотой век» российского дворянства — привилегированного сословия. «Жалованная грамота дворянству». Дворянский быт. Семилетняя война.

Положение крепостных крестьян. Их жизнь и быт. Работные люди и казаки. Восстание под предводительством Емельяна Пугачёва.

Русско-турецкие войны второй половины XVIII века. Победы черноморского флота во главе с графом Орловым. Завоевание графом Потемкиным Молдавии и Крыма. Победы русской эскадры под командованием адмирала Ф.Ф. Ушакова. Знаменитый полководец Александр Суворов: взятие Измаила. Переход Суворова через Альпы.

Русские изобретатели и умельцы: Кулибин И.П. и Ползунов И.И. Развитие науки и искусства в XVIII в. Литература, живопись, скульптура, архитектура. Быт русских людей в XVIII веке. Памятники культуры XVIII в. в родном городе, крае.

История нашей страны в XIX веке. Россия в начале XIX века. Правление Павла I. Приход к власти Александра I. Указ «О вольных хлебопашцах» и реформы государственного управления. Начало Отечественной войны 1812 года. Нападение армии Наполеона на Россию. Михаил Илларионович Кутузов - главнокомандующий русской армией, другие знаменитые полководцы: князь Багратион, генерал Раевский, Барклай-де-Толли. Мужество русских солдат. Бородинская битва. Военный совет в Филях. Оставление Москвы. Народная война против армии Наполеона. Формирование партизанских отрядов. Московский пожар. Герои партизанской войны: Герасим Курин, Денис Давыдов, Василиса Кожина. Отступление и гибель армии Наполеона. Память о героях Отечественной войны 1812 года. Правление Александра I. Военные поселения Аракчеева. Легенда о старце Федоре Кузьмиче. Создание тайных обществ в России. Восстание декабристов на Сенатской площади в Санкт-Петербурге. Расправа Николая I с декабристами. Ссылка в Сибирь. Жены декабристов. Правление Николая I и укрепление государственной власти. Реформы государственного аппарата. Создание III отделения Собственной Его Императорского Величества Канцелярии и корпуса жандармов. Введение военных порядков во все сферы жизни общества. «Золотой век» русской культуры в первой половине XIX века. Живопись, архитектура, литература. Великий русский композитор — М.И. Глинка. «История государства Российского» Н.М. Карамзина. Великий русский поэт А.С. Пушкин. М.Ю. Лермонтов и его стихотворение «На смерть поэта». Развитие науки и географические открытия в первой половине XIX века. Изобретение П.Л. Шиллингом телеграфа. Появление первого в России паровоза - изобретение братьев Е. и М. Черепановых. Кругосветные путешествия под руководством И.Ф. Крузенштерна и Ф.Ф. Беллинсгаузена. Крымская война 1853-1856 годов. Разгром турецкого флота адмиралом Нахимовым. Героическая оборона Севастополя. Выдающийся русский хирург Н.И. Пирогов. Основные итоги Крымской войны.

Правление Александра II. Отмена крепостного права. Крестьянские бунты. Жизнь крестьян после отмены крепостного права. Реформы Александра II: земская реформа, введение суда присяжных, указ о всеобщей воинской повинности. Противостояние реформам Александра II. Убийство Александра II.

Приход к власти Александра III — миротворца. Строительство фабрик, заводов и железнодорожных дорог, денежная реформа министра финансов С.Ю. Витте. Увеличение торговли с другими государствами.

Развитие российской промышленности и поддержка частного предпринимательства. Формирование русской промышленной буржуазии. Положение и жизнь рабочих. Появление революционных кружков в России. Революционеры.

Развитие науки и культуры во второй половине XIX века. Создание первого российского летательного аппарата А.Ф. Можайским. Изобретение электрической лампочки П.П. Яблочковым и первого радио А.С. Поповым. «История государства Российского» СМ. Соловьева и В.О. Ключевского. Архитектура и живопись. Великий русский писатель Л.Н. Толстой. Русский путешественник Н.М. Пржевальский. Великий русский композитор П.И. Чайковский. Жизнь и быт русских купцов. Купцы-меценаты: П.М. Третьяков, СИ. Мамонтов. Быт простых россиян в XIX веке: городская интеллигенция, рабочие, крестьяне.

Краеведческая работа. Повторение за год.

9 КЛАСС

Повторение. Россия в начале XX в. Начало правления Николая II. Экономический кризис в начале XX в. Стачки и забастовки рабочих, организация революционерами митингов и демонстраций.

Русско-японская война 1904-1905 годов. Оборона Порт-Артура и под руководством адмирала С.О. Макарова. Подвиг команды крейсера «Варяг». Цусимское сражение. Причины поражения России в войне.

Первая русская революция. Кровавое воскресенье 9 января 1905 г. Московское вооруженное восстание. Появление первых политических партий в России. Лидеры первых политических партий В.М. Чернов (эсеры), П.Н. Милюков (кадеты), В.И. Ульянов (Ленин) (большевики), Ю.О. Мартов (меньшевики).

Реформы государственного управления. «Манифест 17 октября» 1905 года. Утверждение Конституции - Основного закона Российской империи.

Созыв Государственной Думы. Формирование различных политических партий и движений: правые, центристы, левые. Реформы П.А. Столыпина и их итоги.

«Серебряный век» русской культуры. Выдающийся писатель XX в. А.М. Горький. Объединение художников «Мир искусства». Выдающийся русский художник В.А. Серов. Знаменитая русская певица А. В. Нежданова и балерина Анна Павлова. Появление первых кинофильмов в России.

Первая мировая война и участие в ней России. Героизм и самоотверженность русских солдат. Череда побед и поражений русской армии в ходе военных действий. Знаменитый прорыв генерала А.А. Брусилова. Подвиг летчика Нестерова. Экономическое положение в стране во время Первой мировой войны. Отношение народа к войне.

Россия в 1917-1920 годах. Февральская революция и отречение царя от престола. Временное правительство во главе с А.Ф. Керенским. Создание Петроградского Совета рабочих депутатов. Двоевластие. Обстановка в стране в период двоевластия.

Захват власти большевиками в Петрограде. Взятие Зимнего дворца. Образование большевистского правительства - Совета Народных Комиссаров. Принятие первых декретов советской власти. Установление советской власти в стране и образование нового государства - Российской Советской Федеративной Социалистической Республики - РСФСР. Система государственного управления в РСФСР. Принятие новой Конституции в 1918 г. Учреждение новых символов государственной власти. Мятеж левых эсеров. Расстрел царской семьи.

Начало Гражданской войны и иностранной военной интервенции. Борьба между «красными» и «белыми».

«Белое» движение и его лидеры: А.И. Деникин, П.Н. Врангель, Н.Н. Юденич, А.В. Колчак, Л.Г. Корнилов. «Красные». Создание Красной армии. Командиры Красной армии: М.Н. Тухачевский, М.В. Фрунзе, СМ. Буденный, В.И. Чапаев. Отношение к ним различных слоев населения. Крестьянская война против «белых» и «красных». «Зеленые» и повстанческая крестьянская армия батьки Махно.

Экономическая политика советской власти во время гражданской войны: «военный коммунизм».

Жизнь и быт людей в годы революции и гражданской войны. Безработица, голод и разруха. Ликвидация неграмотности. Отношение Советской власти к Русской православной церкви. Создание первых политических общественных молодежных организаций. Комсомольцы и пионеры.

Советская Россия - СССР в 20-30-е годы XX века. Переход от политики «военного коммунизма» к новой экономической политике (нэп) в стране. Ее сущность и основные отличия от предшествующей экономической политики Советской власти.

Введение свободной торговли. Проведение денежной реформы. Крестьяне-единоличники. Появление новых владельцев предприятий, магазинов и ресторанов - нэпманов. Увеличение аппарата чиновников. Положительные и отрицательные результаты нэпа. Образование СССР. Первая Конституция (Основной Закон) СССР 1922 года. Положение народов советской страны. Система государственного управления СССР. Символы государственной власти СССР. Административная реформа.

Смерть первого главы советского государства В.И. Ленина. Создание однопартийной системы власти. Сосредоточение всей полноты партийной и государственной власти в руках И.В. Сталина. Культ личности Сталина.

Начало индустриализации. Основная задача индустриализации. Первые пятилетние планы. Стройки первых пятилеток (Днепрогэс, Магнитка, Турксиб, Комсомольск на Амуре и др.). Рабочий класс, его роль в индустриализации. Стахановское движение. Ударничество. Советские заключенные на стройках пятилеток.

Коллективизация сельского хозяйства. Создание колхозов. Насильственное осуществление коллективизации. Раскулачивание. Гибель крепких крестьянских хозяйств. Голод на селе. Массовые репрессии. ГУЛаг.

Новая Конституция страны 1936 г. Ее значение. Изменения в системе государственного управления СССР.

Образование новых республик и включение их в состав Союза в период 20—40-х годов. Политическая жизнь страны в 30-е годы.

Развитие науки и культуры в СССР в 20-30-е годы. Великие научные открытия (И.П. Павлов, И.М. Сеченов, К.А. Тимирязев, Н.Е. Жуковский, К.Э. Циолковский, Н.И. Вавилов, С.В. Лебедев, И.В. Мичурин). Знаменитая советская киноактриса Любовь Орлова. Выдающийся советский писатель М.А. Шолохов.

Образование в СССР. Жизнь и быт советских людей в 20-30-е годы.

СССР во Второй мировой и Великой отечественной войне 1941-1945 годов. СССР накануне Второй мировой войны. Мероприятия по укреплению обороноспособности страны. Развитие военной промышленности. Ужесточение трудовой дисциплины. Ослабление армии. Нападение Японии на СССР накануне Второй мировой войны. Секретные соглашения между СССР и Германией. Советско-финляндская война 1939-1940 годов, ее итоги. Приход фашистов к власти в Германии. Начало Второй мировой войны, нападение Германии на Польшу и наступление на Запад. Подготовка гитлеровской Германии к наступлению на СССР. Подвиг советских разведчиков по выявлению планов подготовки нападения Германии на Советский Союз.

Нападение Германии на Советский Союз. Начало Великой Отечественной войны. Героическая оборона Брестской крепости. Создание государственного комитета обороны. Первые неудачи советской армии, героическая защита городов на пути отступления советских войск. Битва за Москву и ее историческое значение. Руководитель обороны Москвы Г.К. Жуков. Панфиловцы. Строительство оборонительных сооружений. Контрнаступление советских войск под Москвой.

Героизм тружеников тыла. «Всё для фронта! Всё для победы!*. Создание новых вооружений советскими военными конструкторами: самолеты Ил-4 и Ил-2, артиллерийская установка «Катюша», танк Т-34. Продовольственная проблема в начале войны. Блокада Ленинграда и мужество ленинградцев. Города-герои России.

Коренной перелом в ходе Великой Отечественной войны: Сталинградская битва. Советские генералы В.И. Чуйков и М.С. Шумилов. Подвиг генерала Карбышева. Борьба советских людей на оккупированной территории. Партизанское движение. Битва на Курской дуге. Мужество и героизм советских солдат. Отступление немецких войск по всем фронтам.

Создание антигитлеровской коалиции. Открытие второго фронта в Европе в конце войны. Разгром советской армией немецких войск на советской территории и на территории европейских государств. Сражение за Берлин. Капитуляция Германии. День Победы — 9 мая 1945 года.

Вступление СССР в войну с Японией. Окончание Второй мировой войны. Военные действия США против Японии в 1945 г. Атомная бомбардировка Хиросимы и Нагасаки. Капитуляция Японии. Героические и трагические уроки войны.

Советский Союз в 1945-1991 годах. Возрождение советской страны после войны. Трудности послевоенной жизни страны. Восстановление разрушенных городов, возрождение мирных отраслей промышленности. Образ жизни людей, судьбы солдат, вернувшихся с фронта. Новая волна репрессий.

Смерть И.В.Сталина. Внешняя политика СССР и борьба за власть после смерти Сталина. Приход к власти Н. С. Хрущева. Осуждение культа личности и первые реабилитации репрессированных. Создание СЭВ и ОВД. Реформы Н.С. Хрущёва. Освоение целины. Жилищное строительство в начале 60-х годов. Жизнь советских людей в годы правления Хрущёва.

Достижения в науке и технике в 50-60-е годы. Исследование атомной энергии. Выдающийся советский ученый И.В. Курчатов. Строительство атомного ледокола

«Ленин» и атомных станций. Появление первых телевизоров и ЭВМ. Освоение космоса и полет первого человека. Юрий Гагарин. Первая женщина космонавт В.В. Терешкова. Хрущёвская «оттепель». Творчество А.И. Солженицына. Международный фестиваль молодежи в Москве.

Экономическая и социальная политика Л.И. Брежнева. Эпоха «застоя». Экономический спад. Жизнь советских людей в годы «застоя». Принятие новой Конституции в 1977 г. Внешняя политика Советского Союза в 70-е годы. Война в Афганистане. Гибель российских солдат на чужой земле. XVII Олимпийские Игры в Москве. Ухудшение материального положения населения и морального климата в стране. Советская культура и интеллигенция. Правозащитник А.Д. Сахаров. Выдающийся актер и певец В. Высоцкий. Высылка из страны и отъезд представителей советской интеллигенции за границу: М. Ростропович, Г. Вишневская, И. Бродский, Р. Нуриев, В. Аксёнов, В. Войнович, А. Галич, А. Тарковский и др. Жизнь и быт советских людей в 70-е — начале 80-х годов XX века.

Борьба за власть после смерти Л.И. Брежнева. Приход к власти М.С. Горбачева. Реформы Горбачева в политической, социальной и экономической сферах. Вывод войск из Афганистана и Германии. Перестройка государственного управления и реформы в экономике. Избрание первого президента СССР — М.С. Горбачева. Обострение межнациональных отношений в стране. Распад СССР.

Образование суверенной России. Первый президент России Б.Н. Ельцин. ГКЧП — попытка военного переворота в 1991 г.

Новая Россия в 1991-2003 годах. Экономические реформы Б.Н. Ельцина. Реформы государственного управления. Принятие новой Конституции России в 1993 году и избрание Государственной Думы. Система государственного управления Российской Федерации по Конституции 1993 года.

Российские предприниматели. Жизнь и быт людей в новых экономических и политических условиях. Война в Чечне.

Президентские выборы 2000 г. Второй президент России — В. В. Путин. Его экономическая и политическая деятельность.

Развитие науки и культуры в 90-е годы XX века. Выдающийся ученый-физик Ж.И. Алфёров. Строительство Международной космической станции.

Русская православная церковь в новой России. Литература и искусство во второй половине XX в. Современное состояние, культуры и образования в стране. **Краеведческий материал.**
Повторение за год. ОБЩЕСТВОВЕДЕНИЕ

Пояснительная записка. В школе для детей с нарушениями интеллекта преподавание
8 КЛАСС

Введение, Раздел I, Раздел II, Повторение.

9 КЛАСС

Повторение, Раздел III. По усмотрению учителя данная примерная схема может быть изменена с учетом возможностей обучающихся и конкретных методических задач раздела.

Повторение, Раздел IV.

Раздел I. Предполагает общее знакомство обучающихся с морально этической проблематикой и взаимосвязью нравственности и права, дает самые общие представления о праве и государстве. Введение в тематику государства и права связывается с этическими проблемами, что позволяет заложить целостную основу курса и избежать сухой непедагогической подачи материала. Содержание темы поможет ученику освоиться с мыслью, что ему предстоит самостоятельная жизнь, что ему необходимо регулировать свое поведение и нести за свои поступки нравственную и правовую ответственность.

Раздел II. Знакомит с основами конституционного устройства Российской Федерации. Эта тема дает представление о российском государстве как о целостной политико-правовой системе, готовит учеников к следующей теме, являющейся основной для всего курса. **Раздел**

III. Посвящен основным правам и обязанностям гражданина России в областях, которые являются базисными в процессе социальной адаптации и общественной жизни. Данная тема носит практический характер и должна быть адаптирована к социальным и психологическим потребностям учащегося коррекционной школы. В этом разделе ученики должны познакомиться с основами трудового права, семейного, административного, правом на образование.

Раздел IV. В тематику IV раздела отдельно выносятся основы уголовного права и формирование у умственно отсталых школьников правового самосознания. Правосудие в стране. Защита граждан. **Содержание материала по разделам, темам**

8 КЛАСС

Введение. Кто такой гражданин? Страна, в которой мы живем, зависит от нашей гражданской позиции.

Раздел I. Государство, право, мораль. Что такое государство? Основные принципы правового государства: верховенство права; незыблемость прав и свобод личности; разделение властей. Законодательная власть. Исполнительная власть. Судебная власть. Что такое право? Роль права в жизни человека, общества и государства. Право и закон. Правовая ответственность (административная и уголовная). Правонарушение. Преступление как вид правонарушения, его признаки. Презумпция невиновности. Отрасли права.

Что такое мораль? Основные нормы морали. «Золотое правило» нравственности. Функции морали в жизни человека и общества. Моральная ответственность. Общечеловеческие ценности. Нравственные основы жизни человека в личной и общественной жизни. Нравственная основа права. Правовая культура. Естественные и неотчуждаемые права человека.

Раздел II. Конституция Российской Федерации. Конституция Российской Федерации - Основной Закон государства. Основы конституционного строя Российской Федерации. Законодательная власть Российской Федерации. Исполнительная власть Российской Федерации. Судебная власть Российской Федерации. Местное самоуправление. Правоохранительные органы Российской Федерации. Институт президентства. Избирательная система. Гражданство Российской Федерации. **Повторение.**

9 класс.

Повторение.

Раздел III. Права и обязанности гражданина России. Ответственность государства перед

гражданами. Конституционные обязанности граждан.

Основные конституционные права человека в Российской Федерации: экономические, социальные, гражданские, политические, культурные. Основы трудового права.

Труд и трудовые отношения. Трудолюбие как моральная категория. Право на труд. Дисциплина труда. Трудовой договор. Трудовые права несовершеннолетних. Трудовая книжка. Перемещение по работе. Причины перемещения. Виды наказаний за нарушения в работе. Собственность и имущественные отношения. Что значит быть собственником? Имущественные права и ответственность несовершеннолетних. Основы семейного права.

Роль семьи в жизни человека и общества. Правовые основы семейно-брачных отношений. Этика семейных отношений. Домашнее хозяйство. Права ребенка. Декларация прав ребенка. Понятия счастливая семья, дружная семья.

Социальные права человека. Жилищные права. Несовершеннолетние как участники жилищно-правовых отношений. Право на медицинское обслуживание. Право на социальное обеспечение.

Политические права и свободы.

Право человека на духовную свободу. Право на свободу убеждений. Религиозные верования и их место в современном мире. Свобода совести.

Право на образование. Самообразование. Система образования в Российской Федерации. Куда пойти учиться? Право на доступ к культурным ценностям.

Раздел VI. Основы уголовного права. Понятие уголовного права. Преступления - наиболее опасные преступления. Понятия подстрекатель, наводчик, участник, исполнитель и пособник. Ответственность за соучастие и участие в преступлении. Наказания, его цели. Уголовная ответственность. Принудительные меры. Ответственность несовершеннолетних. Правоохранительные органы в стране. Суд, его назначение. Правосудие. Прокуратура. Роль прокурора. Конституционный суд. Органы внутренних дел, их роль в обеспечении защиты граждан, охране правопорядка.

Повторение.

ГЕОГРАФИЯ

6-9 классы

6 класс

Начальный курс физической географии

Введение. География - наука о природе Земли, населении и его хозяйственной деятельности. Наблюдения за изменениями высоты Солнца и погоды. Компоненты погоды: температура, облачность, давление воздуха, ветер, атмосферные осадки. Опасные природные явления в атмосфере, меры предосторожности. Географические сведения о своей местности и труде населения. Экскурсия для выяснения запаса элементарных географических представлений, проверки знаний, умений и навыков, полученных в 1-5 классах.

Межпредметные связи. Признаки времен года. Сезонные изменения, состояние водоемов, растительности и животного мира, высота Солнца и продолжительность дня в разное время года («Развитие устной речи на основе ознакомления с предметами и явлениями окружающей действительности», «Природоведение»). Правописание трудных слов («Русский язык»).

Практические работы. Чтение и обобщение календарей природы и труда за 1-5 классы. Знакомство с новым учебником, иллюстрированным приложением — атласом, с рабочими тетрадями на печатной основе.

Ориентирование на местности. Горизонт. Линия горизонта. Стороны горизонта. Компас и правила пользования им. Ориентирование. Определение основных направлений по Солнцу, звездам, местным признакам и природным объектам. Экскурсия для закрепления понятий о горизонте и об основных направлениях.

Межпредметные связи. Горизонтальное и вертикальное положение («Математика»).

Рисунки компаса и линии горизонта («Изобразительное искусство»). Изготовление звездочки

ориентирования («Ручной труд»). Правописание трудных слов («Русский язык»). **Практические работы.** Зарисовка линии, сторон горизонта. Схематическая зарисовка компаса. Упражнения в определении сторон горизонта по Солнцу и компасу. Упражнения в определении сторон горизонта по местным признакам (на экскурсии или в уголке ориентирования).

Формы поверхности Земли. Экскурсия для ознакомления с формами рельефа своей местности. Рельеф местности, его основные формы. Равнины (плоские и холмистые), холмы. Овраги, их образование. Горы. Понятия о землетрясениях и извержениях вулканов. **Межпредметные связи.** Сравнение объектов (холмы, горы) по высоте («Математика»). Поверхность нашей местности («Природоведение»). Работа с глиной, пластилином, природным материалом («Ручной труд»). Предметы и явления неживой природы («Естествознание»). Правописание трудных слов («Русский язык»).

Практические работы. Моделирование из сырого песка, глины или пластилина равнины, холма, горы, оврага, вулкана. Зарисовки различных форм земной поверхности, схемы вулкана в разрезе.

Вода на Земле. Значение воды для жизни на Земле. Круговорот воды в природе. Родник, его образование. Колодец. Водопровод. Река, ее части. Горные и равнинные реки. Использование рек. Разведение рыб, птиц. Болота, их осушение. Океаны и моря. Явления природы: ураганы, штормы, цунами. Острова и полуострова. Водоемы в нашей местности. Охрана вод от загрязнения.

Межпредметные связи. Вода в природе («Природоведение»). Соленая и пресная вода в природе; использование воды в быту, промышленности и сельском хозяйстве, охрана вод от загрязнения («Естествознание»). Работа с глиной, пластилином и природным материалом («Ручной труд»). Цвета и оттенки при изображении водоемов на карте («Изобразительное искусство»). Правописание трудных слов («Русский язык»).

Практические работы. Моделирование из пластилина и воды (реки, озера, острова, полуострова) или изготовление макетов. Зарисовки схем реки, озера, колодца, острова, полуострова. **Проведение опытов:**

А) растворение морской соли в воде и сравнение ее по вкусу с пресной водой;

Б) очистка воды фильтрованием. Упражнения в определении направления течения реки, различение берегов и других ее частей.

План и карта. Рисунок и план предмета. Масштаб. Измерение расстояний и их изображение на плане по масштабу. Использование плана в практической деятельности человека. План класса. План школьного участка. Условные знаки плана местности. План и географическая карта. Основные направления на карте. Масштаб карты. Условные цвета физической карты. Условные знаки физической карты (границы, города, моря, реки, каналы и т.д.). Физическая карта России. Значение географической карты в жизни и деятельности людей.

Межпредметные связи. Меры длины, измерение отрезка, масштаб («Математика»). Вид сверху, сбоку, масштаб («Трудовое обучение», «Черчение»). Различие цвета и оттенков («Изобразительное искусство»). Правописание трудных слов («Русский язык»).

Практические работы. Упражнения в определении направлений на местности, плане и карте. Упражнения в умении обозначать направления на плане и контурной карте. Упражнения в измерении расстояний на местности и изображение их на плане (чертеже) в масштабе (для сильных учеников). Вычерчивание простейших планов (нескольких предметов, класса) в рабочей тетради на печатной основе. Изготовление в столярной мастерской во внеклассное время съемного плана-макета школьного участка.

Зарисовка в тетрадях и изготовление таблицы условных знаков плана, условных знаков и цветов физической карты. Чтение простейших планов (школьного участка, местности) с опорой на таблицу условных знаков. Показ на физической карте России в приложении к учебнику форм поверхности (не давая точных названий равнин, гор и т.п.). Показ на физической карте России в приложении к учебнику различных водоемов (не требуются знания конкретных названий рек, озер и т.п.). Прикрепление на магнитной карте к цвету или знаку

соответствующих иллюстраций.

Земной шар. Краткие сведения о Земле, Солнце, Луне. Планеты. Земля — планета. Доказательства шарообразности Земли. Освоение космоса. Глобус — модель Земного шара. Земная ось, экватор, полюса. Особенности изображения суши и воды на глобусе. Физическая карта полушарий. Распределение воды и суши на Земле. Океаны на глобусе и карте полушарий. Материки на глобусе и карте полушарий (Евразия, Африка, Северная Америка, Южная Америка, Австралия, Антарктида). Первые кругосветные путешествия (Магеллан, Крузенштерн, Лисянский). Значение Солнца для жизни на Земле. Различие в освещении и нагревании Солнцем земной поверхности (отвесные, наклонные и скользящие солнечные лучи). Понятие о климате, его отличие от погоды. Основные типы климата. Пояса освещенности: жаркий, умеренные, холодные. Изображение их на глобусе и карте полушарий. Природа тропического пояса. Природа умеренных и полярных поясов.

Межпредметные связи. Точка, линия, круг, окружность, шар, полушарие; положения: горизонтальное, вертикальное, наклонное («Математика», «Черчение»). Причины смены дня и ночи, времен года («Природоведение»). Рисунок земного шара и глобуса («Изобразительное искусство»). Правописание трудных слов («Русский язык»).

Практические работы. Изготовление из пластилина или глины модели земного шара с обозначением экватора и полюсов. Показ с помощью теллурия смены дня и ночи. Оформление таблицы названий океанов и материков. Обозначение на контурной карте материков и океанов; первых кругосветных путешествий (в рабочей тетради на печатной основе). Работа с контурами материков (картонными, линолеумными, ламинированными). Вычерчивание в тетради схемы расположения поясов освещенности на земном шаре. «Опоясывание» глобуса лентами красного, зеленого и белого цветов. Прикрепление контуров растений и животных к соответствующим поясам освещенности. Оформление альбома с иллюстрациями картин природы и жизни людей в различных климатических поясах земного шара. Знакомство с последними публикациями в периодической печати об освоении космоса.

Карта России. Положение России на глобусе, карте полушарий, физической карте нашей страны. Столица России — Москва. Границы России. Сухопутные границы на западе и юге. Морские границы. Океаны и моря, омывающие берега России. Моря Северного Ледовитого океана. Моря Тихого и Атлантического океанов. Острова и полуострова России. Работа с контурными картами. Рельеф нашей страны. Низменности, возвышенности, плоскогорья. Работа с контурными картами.

Горы: Урал, Северный Кавказ, Алтай, Саяны. Крупнейшие месторождения полезных ископаемых (каменного угля, нефти, железной и медной руд, природного газа). Работа с контурными картами.

Река Волга. Реки: Дон, Днепр, Урал. *Реки Сибири:* Обь, Енисей. *Реки* Лена и Амур.

Озера Ладожское, Онежское, Байкал, Каспийское море.

Крупные города России (по выбору учителя). Работа с контурными картами.

Наш край на физической карте России. Повторение начального курса физической географии.

Межпредметные связи. Наша страна. Москва—столица нашей Родины. Города. Наша местность

(«Природоведение»). Вода, полезные ископаемые («Естествознание»). Различение цвета и его оттенков («Изобразительное искусство»). Правописание трудных слов («Русский язык»).

Практические работы.

Обозначение границ нашей Родины, пограничных государств, нанесение названий изученных географических объектов на контурную карту России в рабочей тетради на печатной основе. Изготовление условных знаков полезных ископаемых и прикрепление их к магнитной карте. Изготовление планшетов: условный знак полезного ископаемого—образец из коллекции — его название — основные месторождения. Путешествия (на карте) по нашей стране.

Географическая номенклатура. Границы России. Моря Северного Ледовитого, Тихого и Атлантического океанов, омывающих берега России.

Острова: Земля Франца Иосифа, Новая Земля, Северная Земля, Новосибирские, Врангеля,

Сахалин, Курильские.

Полуострова: Кольский, Ямал, Таймыр, Чукотский, Камчатка.

Равнины: Восточно-Европейская, Западно-Сибирская, Прикаспийская низменность, Валдайская и Среднерусская возвышенности, Среднесибирское плоскогорье.

Горы: Урал, Северный Кавказ, Алтай, Саяны.

Реки: Волга, Дон, Днепр, Урал, Обь, Енисей, Лена, Амур.

Озёра: Ладожское, Онежское, Байкал, Каспийское море.

Города: Москва, Санкт-Петербург, Нижний Новгород, Новосибирск, Екатеринбург (по выбору учителя). Свой край. **7 класс**

География России

Особенности природы и хозяйства России (общая характеристика)

Географическое положение России на карте мира. Европейская и азиатская части России. Административное деление России. Разнообразие рельефа. Полезные ископаемые, их основные месторождения. Климат России. Водные ресурсы России, их использование. Население России. Народы России. Промышленность — основа хозяйства, ее отрасли. Сельское хозяйство. Транспорт. Экономическое развитие европейской и азиатской частей России. **Природные зоны России.** Размещение природных зон на территории России. Карта природных зон России.

Зона арктических пустынь. Положение на карте. Климат. Растительный и животный мир. Население и его основные занятия. Северный морской путь.

Зона тундры. Положение на карте. Рельеф. Полезные ископаемые. Климат. Водоемы тундры. Растительный мир. Животный мир. Хозяйство. Население и его основные занятия. *Города:* Мурманск, Нарьян-Мар, Воркута, Норильск, Анадырь. Экологические проблемы Севера. Охрана природы тундры.

Лесная зона. Положение на карте. Рельеф и полезные ископаемые. Климат. Реки, озера, каналы. Растительный мир. Хвойные леса (тайга). Смешанные и лиственные леса. Животный мир. Пушные звери. Значение леса. Промышленность и сельское хозяйство лесной зоны. Промышленность и сельское хозяйство Центральной России. Города Центральной России. Особенности развития хозяйства Северо-Западной России. Города Северо-Западной России: Санкт-Петербург, Архангельск, Новгород, Псков, Калининград. Западная Сибирь. Восточная Сибирь. Дальний Восток. Заповедники и заказники лесной зоны. Охрана леса. Обобщающий урок по лесной зоне.

Зона степей. Положение на карте. Рельеф. Полезные ископаемые. Реки. Растительный мир. Животный мир. Хозяйство. Население и его основные занятия. *Города лесостепной и степной зон:* Воронеж, Курск, Оренбург, Омск. *Города степной зоны:* Самара, Саратов, Волгоград, Ростов-на-Дону, Ставрополь, Краснодар. Охрана природы зоны степей.

Зона полупустынь и пустынь. Положение на карте. Рельеф. Полезные ископаемые. Климат. Реки. Растительный мир. Животный мир. Хозяйство. Население и его основные занятия. Города зоны полупустынь и пустынь.

Зона субтропиков. Положение на карте. Курортное хозяйство. Население и его основные занятия. Города-курорты (Сочи, Туапсе, Анапа, Геленджик). Город Новороссийск. **Высотная поясность в горах.** Положение на карте. Рельеф и полезные ископаемые. Климат. Особенности природы и хозяйства Северного Кавказа. Города и экологические проблемы Урала. Алтайские горы. Особенности природы. Хозяйство. Население и его основные занятия. Города. Горы Восточной Сибири. Хозяйство. Население и его основные занятия. Города. Обобщающий урок по географии России.

Межпредметные связи. Почвы, полезные ископаемые, использование воды в промышленности и сельском хозяйстве, охрана вод, разнообразие растительного и животного мира, охрана растений и животных («Естествознание»). Города нашей Родины («Природоведение»). Длина рек, высота гор, численность населения («Математика»).

Работа с глиной, пластилином, природным материалом при изготовлении несложных макетов по природным зонам («Ручной труд»). Использование леса («Столярное, переплетное дело»). Добыча, свойства и использование металлов («Слесарное дело»). Различение цвета и оттенков («Изобразительное искусство»). Правописание трудных слов («Русский язык»).

Практические работы.

Работа с физической картой и картой природных зон России в атласе-приложении к учебнику. Нанесение на контурные карты изученных объектов и надписывание их названий в рабочей тетради на печатной основе для 7 класса.

Запись названий и зарисовки в тетрадях наиболее типичных для изучаемой природной зоны растений и животных.

Изготовление из бумаги условных знаков полезных ископаемых для работы с магнитной картой (природных зон России).

Вычерчивание схемы смены природных зон в горах и других схем, помогающих понять причинно-следственные зависимости.

Изготовление несложных макетов по различным природным зонам.

Географическая номенклатура.

Зона арктических пустынь: *Моря:* Белое, Баренцево, Карское, Лаптевых, Восточно-Сибирское, Чукотское.

Острова: Земля Франца Иосифа, Новая Земля, Северная Земля, Новосибирские.

Зона тундры: *Остров:* Новая Земля. *Полуострова:* Таймыр, Кольский, Чукотский. *Города:* Мурманск, Нарьян-Мар, Воркута, Норильск, Анадырь.

Лесная зона: *Равнины:* Восточно-Европейская, Западно-Сибирская, Валдайская возвышенность, Среднесибирское плоскогорье. *Реки:* Волга, Северная Двина, Обь, Енисей, Лена, Амур. *Каналы:* Москвы, Волго-Балтийский. *Озера:* Ладожское, Онежское.

Города: Москва, Санкт-Петербург, Калининград, Архангельск, Нижний Новгород, Красноярск, Иркутск, Владивосток.

Зона степей: *Реки:* Дон, Волга, Урал. *Канал:* Волго-Донской. *Города:* Курск, Воронеж, Саратов, Самара, Ростов-на-Дону, Волгоград, Ставрополь, Краснодар, Оренбург, Омск. **Зона полупустынь и пустынь:** *Озеро:* Каспийское море. *Города:* Астрахань, Элиста. **Субтропик:**

Города: Сочи, Туапсе, Новороссийск.

Высотная поясность в горах: *Горы:* Кавказские, Уральские, Алтайские, Саяны.

Озера: Байкал. *Города:* Пятигорск, Нальчик, Владикавказ, Махачкала, Грозный, Екатеринбург, Челябинск, Барнаул.

8 класс

География материков и океанов. Часть 1

Введение. Что изучают в курсе географии материков и океанов. Материки и части света на глобусе и карте.

Мировой океан. Атлантический океан. Северный Ледовитый океан. Тихий океан.

Индийский океан. Современное изучение Мирового океана.

Межпредметные связи. Сравнение размеров океанов («Математика»). Вода. Водоросли. Обитатели морей («Естествознание»). Правописание трудных слов («Русский язык»).

Практические работы. Обозначение океанов на контурной карте полушарий в рабочей тетради на

печатной основе. Составление схемы хозяйственного использования океанов.

Зарисовки рыб, морских животных, айсберга. Подбор иллюстраций по теме «Мировой океан».

Материки и части света. Африка. Географическое положение. Разнообразие рельефа, климат,

реки и озера. Природные зоны. Растительный мир тропических лесов.

Животный мир тропических лесов. Растительный мир саванн. Животный мир саванн.

Растительный и животный мир пустынь. Население. Государства: Египет, Эфиопия, Танзания, Демократическая республика Конго (ДР Конго), Нигерия, Южно-Африканская республика

(ЮАР) или другие по выбору учителя. Обобщающий урок.

Практические работы. Обозначение на контурной карте из рабочей тетради на печатной основе географических объектов, указанных в номенклатуре. Запись названий и зарисовки в тетрадях наиболее типичных растений и животных (или прикрепление их иллюстраций к магнитной карте). **Австралия.** Географическое положение. Разнообразие рельефа, климат, реки и озера. Растительный мир. Животный мир. Население. Австралийский Союз. Океания. Остров Новая Гвинея.

Практические работы. Обозначение на контурной карте в рабочей тетради на печатной основе географических объектов, указанных в номенклатуре. Запись названий и зарисовки в тетрадях наиболее типичных растений и животных (или прикрепление их иллюстраций к магнитной карте). **Антарктида.** Географическое положение. Антарктика. Открытие Антарктиды русскими мореплавателями. Разнообразие рельефа, климат. Растительный и животный мир Антарктиды. Охрана природы. Современные исследования Антарктиды. Обобщающий урок.

Практические работы. Обозначение на контурной карте океанов, омывающих Антарктиду, Южного полюса в рабочей тетради на печатной основе. Составление альбома иллюстраций по теме: «Антарктида». Зарисовки птиц и животных Антарктиды. Изготовление простейшего макета изучаемого материка. **Америка.** Открытие Америки.

Северная Америка. Географическое положение. Разнообразие рельефа, климат. Реки и озера. Растительный и животный мир. Население и государства. Соединенные Штаты Америки. Канада. Мексика. Куба.

Практические работы. Обозначение на контурной карте из рабочей тетради географических объектов, указанных в номенклатуре. Запись названий и зарисовки в тетрадях наиболее типичных растений и животных (или прикрепление их иллюстраций к магнитной карте).

Южная Америка. Географическое положение. Разнообразие рельефа, климат. Реки и озера. Растительный мир тропических лесов. Животный мир тропических лесов.

Растительный мир саванн, степей, пустынь и горных районов. Животный мир саванн, степей, полупустынь, гор. Население. Государства: Бразилия, Аргентина, Перу или другие по выбору учителя. Обобщающий урок. Часть света - Америка.

Практические работы. Обозначение на контурной карте в рабочей тетради географических объектов, указанных в номенклатуре. Запись названий и зарисовки в тетрадях наиболее типичных растений и животных (или прикрепление их иллюстраций к магнитной карте).

Евразия. Общая характеристика материка. Географическое положение. Очертания берегов Евразии. Моря Северного Ледовитого и Атлантического океанов. Острова и полуострова. Очертания берегов. Моря Тихого и Индийского океанов. Острова и полуострова. Разнообразие рельефа. Полезные ископаемые Европы. Разнообразие рельефа. Полезные ископаемые Азии. Климат Евразии. Реки и озера Европы. Реки и озера Азии. Растительный и животный мир Европы. Растительный и животный мир Азии.

Население Евразии. Культура и быт народов Европы и Азии. Обобщающий урок.

Межпредметные связи. Рациональное использование почв, полезных ископаемых, охрана водоемов; растения и животные, занесенные в Красную книгу; культурные растения и сельскохозяйственные животные («Естествознание»). Охрана природы — всемирная проблема. Международные законы об охране природы («История»). Правописание трудных слов («Русский язык»).

Практические работы. Обозначение на контурной карте морей, заливов, островов, полуостровов, гор, рек, озер, обозначенных в номенклатуре. Проведение на контурной карте условной границы между Европой и Азией в рабочей тетради на печатной основе. Запись в тетради названий типичных представителей растительного и животного мира.

Географическая номенклатура.

Африка: Океаны и моря, омывающие Африку. Остров Мадагаскар, полуостров Сомали, пустыня Сахара, реки Нил, Нигер, Заир, Атласские горы, Суэцкий канал. Изученные государства

Австралия: Океаны и моря, омывающие Австралию. Острова Тасмания и Новая Гвинея, река Муррей, города Канберра, Сидней, Мельбурн.

Антарктида: Океаны и моря, омывающие Антарктиду. Южный полюс.

Северная Америка: Океаны, моря и заливы, омывающие Северную Америку. Острова Гренландия, Куба, полуострова Лабрадор, Аляска, Флорида, Калифорния, горы Кордильеры, реки Миссисипи и Миссури, Великие озера. Изученные государства.

Южная Америка: Океаны, омывающие Южную Америку Остров Огненная Земля, Панамский канал, Амазонская низменность, горы Анды, река Амазонка, Магелланов пролив. Изученные государства.

Евразия: *Моря:* Норвежское, Баренцево, Белое, Карское, Лаптевых, Восточно-Сибирское, Чукотское, Средиземное, Черное, Берингово, Охотское, Японское, Восточно-Китайское, Южно-Китайское, Аравийское, Красное. *Заливы:* Бенгальский, Персидский. *Острова:* Великобритания, Шри-Ланка, Индонезийские, Японские, Сахалин. *Полуострова:* Скандинавский, Пиренейский, Апеннинский, Балканский, Малая Азия, Аравийский, Индостан, Индокитай, Корея, Камчатка. *Горы:* Альпы, Карпаты, Кавказ, Тянь-Шань, Тибет, Гималаи. *Реки:* Дунай, Днепр, Дон, Волга, Хуанхэ, Янцзы, Инд, Ганг, Сыр-дарья, Амударья, Обь, Енисей, Лена, Амур. *Озера:* Балхаш, Байкал, Иссык-Куль, Каспийское, Аральское. *Пустыни:* Гоби, Каракум, Кызылкум. **9 класс**

География материков и океанов.

Часть 2

Государства Евразии. Политическая карта Евразии. Европ. Западная Европа.

Великобритания (Соединенное Королевство Великобритании и Северной Ирландии). Франция (Французская Республика). Германия (Федеративная Республика Германия). Австрия (Австрийская Республика). Швейцария (Швейцарская Конфедерация). **Южная Европа.** Испания. Португалия (Португальская Республика). Италия (Итальянская Республика). Греция (Греческая Республика).

*Варианты объединения уроков могут быть разными. Количество часов для изучения каждого государства внутри раздела учитель определяет самостоятельно.

Северная Европа. Норвегия (Королевство Норвегия). Швеция (Королевство Швеция). Финляндия (Финляндская Республика).

Восточная Европа. Польша (Республика Польша). Чехия (Чешская Республика). Словакия (Словацкая Республика). Венгрия (Венгерская Республика). Румыния (Республика Румыния). Болгария (Республика Болгария). Сербия. Черногория. Эстония (Эстонская Республика). Латвия (Латвийская Республика). Литва (Литовская Республика). Белоруссия (Республика Беларусь). Украина. Молдавия (Республика Молдова). **Азия.**

Центральная Азия. Казахстан (Республика Казахстан). Узбекистан (Республика Узбекистан). Туркмения (Туркменистан). Киргизия (Кыргызская Республика). Таджикистан (Республика Таджикистан). Юго-Западная Азия. Грузия. Азербайджан (Азербайджанская Республика). Армения (Республика Армения). Турция (Турецкая Республика). Ирак (Республика Ирак). Иран (Исламская Республика Иран). Афганистан.

Южная Азия. Индия (Республика Индия).

Восточная Азия. Китай (Китайская Народная Республика). Монголия. Корея (Корейская Народно-Демократическая Республика и Республика Корея). Япония.

Юго-Восточная Азия. Таиланд (Королевство Таиланд). Вьетнам (Социалистическая Республика Вьетнам). Индонезия (Республика Индонезия) или другие государства по выбору учителя.

Россия (повторение). Границы России. Россия (Российская Федерация) — крупнейшее государство Евразии. Административное деление России. Столица, крупные города России. Обобщающий урок по России. Обобщающий урок по географии материков и океанов.

Межпредметные связи. Образование Российской империи. Образование и распад СССР. Суверенная Россия («История»).

Практические работы. Обозначение на контурной карте государств Евразии и их столиц в рабочей тетради на печатной основе. Нанесение границы Европы и Азии. Составление альбома «По странам и континентам».

Свой край. История возникновения нашего края. Географическое положение. Границы. Рельеф. Климат. Предсказание погоды по местным признакам. Народные приметы. Полезные ископаемые и почвы. Реки, пруды, озера, каналы. Водоснабжение питьевой водой.

Охрана водоемов. Растительный мир (деревья, кустарники, травы, цветочно-декоративные растения, грибы, орехи, ягоды, лекарственные растения). Красная книга. Охрана растительного мира. Животный мир нашей местности. (Хищные и травоядные, дикие и сельскохозяйственные животные, птицы, рыбы, земноводные, насекомые.) Вред природе, наносимый браконьерами. Красная книга. Охрана животных. Помощь зимующим птицам. Заповедники, заказники. Население нашего края (области). Национальный состав. Обычаи, традиции, костюмы, фольклорные песни и танцы, национальная кухня. Промышленность. Ближайшие промышленные предприятия, где могут работать выпускники школы. Сельское хозяйство (специализация: растениеводство, животноводство, бахчеводство и т.п.). Транспорт (наземный, железнодорожный, авиационный, речной). Архитектурно-исторические и культурные памятники нашего края. Наш город (поселок, деревня). Обобщающий урок «Моя малая Родина».

Межпредметные связи. Сезонные изменения в природе («Природоведение»). История нашего края («История»). Почвы, полезные ископаемые, водные ресурсы, растительный и животный мир, экологические проблемы («Естествознание»). Фольклор («Музыка»). Сфера быта, национальные блюда (СБО). Архитектурные памятники («Изобразительное искусство»). Правописание трудных слов («Русский язык»).

Практические работы. На карте своей области обозначить условными знаками, вырезанными из картона, месторождения полезных ископаемых, цветными кружками - областной и районные центры. Обозначить на контурной карте России свою область. К карте своей области прикрепить контуры наиболее распространённых растений и животных, отметить заповедные места. Зарисовать и подписать растения и животных, занесенных в Красную книгу области.

Записать в тетрадь названия местных водоемов, форм земной поверхности, фамилии известных людей края. Вычертить простейшую схему структуры народного хозяйства области. Регулярно читать местную периодическую печать. Выполнить рисунки и написать сочинение на тему «Прошлое, настоящее и будущее нашего края».

Географическая номенклатура. *Государства Евразии:* Великобритания, Франция, Германия, Австрия, Швейцария, Испания, Португалия, Италия, Греция, Норвегия, Швеция, Финляндия, Польша, Чехия, Словакия, Венгрия, Румыния, Болгария, Сербия. Черногория, Эстония, Латвия, Литва, Белоруссия, Украина, Молдавия, Казахстан, Узбекистан, Туркмения, Киргизия, Таджикистан, Грузия, Азербайджан, Армения, Турция, Ирак, Иран, Афганистан, Индия, Китай, Монголия, Корея, Япония, Таиланд, Вьетнам, Россия.

МУЗЫКА 5 класс

Пение. Исполнение песенного материала в диапазоне: *си — ре*.

Развитие навыка концертного исполнения, уверенности в своих силах, общительности, открытости. Совершенствование навыков певческого дыхания на более сложном в сравнении с 4 классом песенном материале, а также на материале вокально-хоровых упражнений во время распевания. Развитие навыка пения с разнообразной окраской звука в зависимости от содержания и характера песни. Развитие умения выполнять требования художественного исполнения при пении хором: ритмический рисунок, интонационный строй, ансамблевая слаженность, динамические оттенки. Продолжение работы над чистотой интонирования: пропевание отдельных трудных фраз и мелодических оборотов группой или индивидуально. Совершенствование навыка четкого и внятного произношения слов в текстах песен подвижного характера. Развитие вокально-хоровых навыков при исполнении выученных песен без сопровождения. Работа над легким подвижным звуком и кантиленой.

Повторение песен, разученных в 4 классе.

Слушание музыки. Особенности национального фольклора. Определение жанра, характерных особенностей песен. Многожанровость русской народной песни как отражение разнообразия связей музыки с жизнью народа и его бытом. Закрепление интереса к музыке различного характера, желания высказываться о ней. Снятие эмоционального напряжения, вызванного условиями

обучения и негативными переживаниями. Закрепление представлений о составе и звучании оркестра народных инструментов. Народные музыкальные инструменты: домра, мандолина, баян, свирель, гармонь, трещотка, деревянные ложки, бас-балалайка и т. д. Повторное прослушивание произведений, из программы 4 класса.

Музыкальная грамота. Элементарное понятие о нотной записи: нотный стан, нота, звук, звукоряд, пауза. Формирование элементарных понятий о размере: 2/4, 3/4, 4/4. **Музыкальный материал для пения.** «Моя Россия» — муз. Г. Струве, сл. Н. Соловьевой. «Из чего наш мир состоит» — муз. Б. Савельева, сл. М. Танича. «Мальчишки и девчонки» — муз. А. Островского, сл. И. Дика. «Расти, колосок». Из музыкально-поэтической композиции «Как хлеб на стол приходит» — муз. Ю. Чичкова, сл. П. Синявского. «Учиться надо весело» — муз. С. Соснина, сл. М. Пляцковского. «Земля хлебами славится». Из музыкально-поэтической композиции «Как хлеб на стол приходит» — муз. Ю. Чичкова, сл. П. Синявского. «Зарядка» — муз. Д. Слонова, сл. З. Петровой. «Песенка Деда Мороза». Из мультфильма «Дед Мороз и лето» — муз. Е. Крылатова, сл. Ю. Энтина. «Прекрасное далеко». Из телефильма «Гостя из будущего» — муз. Е. Крылатова, сл. Ю. Энтина. «Большой хоровод» — муз. Б. Савельева, сл. Лены Жигалкиной и А. Хаита. «Пойду ль я, выйду ль я» — русская народная песня. «Пестрый колпачок» — муз. Г. Струве, сл. Н. Соловьевой. «Наша елка» — муз. А. Островского, сл. З. Петровой. «Слон и скрипочка» — муз. Е. Устиновой, сл. В. Татарина. «Ванька-Встанька» — муз. А. Филиппа, сл. С. Маршака.

«Из чего же» — муз. Ю. Чичкова, сл. Я. Халецкого. «Катюша» — муз. М. Блантера, сл. М. Исаковского. «Когда мои друзья со мной». Из кинофильма «По секрету всему свету» — муз. В. Шаинского, сл. М. Пляцковского. «Нам бы вырасти скорее» — муз. Г. Фрида, сл. Е. Аксельрод. «Лесное солнышко» — муз. и сл. Ю. Визбора. «Облака» — муз. В. Шаинского, сл. С. Козлова. «Три поросенка» — муз. М. Протасова, сл. Н. Соловьевой. «Бу-ра-ти-но». Из телефильма «Приключения Буратино» — муз. А. Рыбникова, сл. Ю. Энтина. «Вместе весело шагать» — муз. В. Шаинского, сл. М. Матусовского. «Калинка» — русская народная песня. «Дважды два четыре» — муз. В. Шаинского, сл. М. Пляцковского. «Летние частушки» — муз. Е. Тиличевой, сл. З. Петровой. «Картошка» — русская народная песня, обр. М. Иорданского. «Я рисую море» — муз. В. Тугаринова, сл. А. Орлова.

Музыкальные произведения для слушания. Л. Бетховен. «Сурок». Л. Бетховен «К Элизе».

Р. Вагнер. Увертюра к 3 акту. Из оперы «Лоэнгрин». Э. Григ. «Утро». «Танец Анитры». Из музыки к драме Г. Ибсена «Пер Гюнт». И. Штраус. «Полька», соч. № 214.

Р. Шуман. «Грезы», соч. 15, № 7. Е. Гаврилин. «Гарантелла». Из балета «Анюта».

И. Дунаевский. Увертюра. Из к/ф «Дети капитана Гранта». М. Мусоргский. «Рассвет на Москве-реке». Вступление к опере «Хованщина». С. Никитин, В. Берковский, П. Мориа. «Под музыку Вивальди». А. Петров. «Вальс». Из кинофильма «Берегись автомобиля».

«Дорога добра». Из мультфильма «Приключения Маленького Мука» — муз. М. Минкова, сл.

Ю. Энтина. «Песенка для тебя». Из телефильма «Про Красную шапочку» — муз. А.

Рыбникова, сл. Ю. Михайлова. Вступление к кинофильму «Новые приключения неуловимых» — муз. Я. Френкеля.

6 класс

Пение. Формирование легкого, певучего звучания голосов обучающихся. Отработка четкого, ясного произношения текстов песен. Контроль за тем, чтобы широкие скачки в мелодии не нарушали вокальную мелодическую линию и ровность звук ведения.

Углубление навыков канителенного пения; ровность, напевность звучания; протяженное и округлое пение гласных, спокойное, но вместе с тем, относительно быстрое произнесение

согласных; длительность фраз, исполняемых на одном дыхании.

В произведениях маршеобразного характера наряду с требованиями четкости, решительности, добиваться напевности и мягкости звучания.

В случаях дикционной трудности необходимо проведение специальной работы, включающей анализ слов и использование выразительного чтения текста в ритме музыки.

Развитие умения выразительного пения, передавая разнообразный характер содержания (бодрый, веселый, ласковый, напевный и др.). Повторение песен, изученных в 5 классе.

Слушание музыки. Музыка и изобразительное искусство. Картины природы в музыке и в живописи. Способность музыки изображать слышимую реальность и пространственные соотношения. Программная музыка, имеющая в основе изобразительное искусство.

Музыка, театр, киноискусство и анимация. Музыка, как эмоциональный подтекст происходящего на сцене и на экране, ее самостоятельное значение. Роль музыки в раскрытии содержания спектакля, фильма, в изображении образов героев, в характеристике явлений и событий. Сопоставление характера настроения прослушанных произведений. Выводы обучающихся о музыкальных образах этих произведений.

Особенности творчества композиторов: В. Моцарт, Л. Бетховен, Э. Григ.

Развитие умения саморегуляции различных эмоциональных расстройств с помощью специально подобранного музыкального материала.

Формирование представлений о составе и звучании симфонического оркестра. Знакомство с инструментами симфонического оркестра: духовыми деревянными (гобой, кларнет, фагот), духовыми медными (туба, тромбон, валторна), ударными (литавры, треугольник, тарелки, бубен, ксилофон, кастаньеты), струнными инструментами. Повторное прослушивание произведений из программы 5 класса. Проведение музыкальных викторин «Угадай мелодию».

Музыкальная грамота. Формирование представлений о средствах музыкальной выразительности, используемых композитором: лад (мажор, минор); динамические оттенки (громко, тихо, умеренно громко, умеренно тихо, усиливая, затихая); регистр (высокий, средний, низкий). Элементарные сведения о музыкальных профессиях, специальностях: композитор, дирижер, музыкант, пианист, скрипач, гитарист, трубач, солист, артист, певец и т. д.

Музыкальный материал для пения. «Наташка-первоклашка» — муз. Ю. Чичкова, сл. К. Ибряева. «В Подмоскowie водятся лещи». Из мультфильма «Старуха Шапокляк» — муз. В. Шаинского, сл. Э. Успенского. «Веселый марш монтажников». Из кинофильма «Высота» — муз. Р. Щедрина, сл. В. Котова. «Ужасно интересно, все то, что неизвестно». Из мультфильма «Тридцать восемь попугаев» — муз. В. Шаинского, сл. Г. Остера. «Морской капитан» — муз. В. Протасова, сл. А. Андреева. «Лесной олень». Из кинофильма «Ох, уж эта Настя» — муз. Е. Крылатова, сл. Ю. Энтина. «Волшебная сказка» — муз. А. Морозова, сл. Ю. Паркаева. «Кабы не было зимы». Из мультфильма «Зима в Простокваши-но» — муз. Е. Крылатова, сл. Ю. Энтина. «Три белых коня». Из телефильма «Чародеи» — муз. Е. Крылатова, сл. Л. Дербенева. «Облака из пластилина» — муз. М. Протасова, сл. Н. Соловьевой. «Песенка Странного зверя». Из мультфильма «Странный зверь» - муз. В. Казенина, сл. Р. Лаубе. «Мы желаем счастья вам» — муз. С. Намина, сл. И. Шаферана.

«Воспоминание о полковом оркестре» — муз. Ю. Гуляева, сл. Р. Рождественского. «Ты у меня одна» — муз. и сл. Ю. Визбора. «Погоня». Из кинофильма «Новые приключения неуловимых» — муз. Я. Френкеля, сл. Р. Рождественского. «Варяг» — русская народная песня. «Песенка про папу» — муз. В. Шаинского, сл. М. Танина. «Мерси боку!» Из телефильма «Д'Артаньян и три мушкетера» — муз. М. Дунаевского, сл. Ю. Ряшенцева. «Три танкиста». Из кинофильма «Трактористы» — муз. Дм. Покрасса, сл. Б. Ласкина. «Дождь пойдет по улице...». Из мультфильма «Речка, которая течет на юг» — муз. В. Шаинского, сл. С. Козлова. «Крылатые качели». Из телефильма «Приключения Электроника» — муз. Е. Крылатова, сл. Ю. Энтина.

«Дружат дети всей земли» - муз. Д. Львова-Компанейца, сл. В. Викторова. «Сурок» — муз. Л. Бетховена, сл. И. В. Гете, русский текст С. Спасского. «Наша школьная страна» — муз. Ю. Чичкова, сл. К. Ибряева. «Песенка для тебя». Из телефильма «Про Красную шапочку» — муз.

А. Рыбникова, сл. Ю. Михайлова. «Священная война» — муз. А. Александрова, сл. В. Лебедева-Кумача «Не дразните собак» — муз. Е. Птичкина, сл. М. Пляцковского.

Музыкальные произведения для слушания. Л. Бетховен. «Adagio sostenuto». Из сонаты № 14, ор. 27, № 2. «Весенняя» — муз. В. Моцарта, сл. Овербек, пер. с немецкого Т. Сикорской. Х. Глюк. «Мелодия». Из оперы «Орфей и Эвридика». Э. Григ. «Песня Сольвейг». Из музыки к драме Г. Ибсена «Пер Гюнт». Д. Россини. «Увертюра». Из оперы «Вильгельм Телль». Е. Дога. «Вальс». Из кинофильма «Мой ласковый и нежный зверь». С. Прокофьев. «Танец рыцарей». Из балета «Ромео и Джульетта». Сага. «Я тебя никогда не забуду...» Из рок-оперы «Юнона и Авось» — муз. А. Рыбникова, сл. А. Вознесенского. Т. Хренников. «Колыбельная Светланы». Из кинофильма «Гусарская баллада». «Первый дождь». Из кинофильма «Розыгрыш» — муз. А. Флярковского, сл. А. Дидурова. «Последняя поэма». Из кинофильма «Вам и не снилось» — муз. А. Рыбникова, сл. Р. Тагора, русский текст А. Адалис. **7 класс**

Пение. Исполнение песенного материала в диапазоне си — ми2, однако крайние звуки используются довольно редко. Продолжение работы над формированием певческого звучания в условиях мутации. Щадящий голосовой режим. Предоставление удобного диапазона для исполнения. Контроль учителя за индивидуальными изменениями голоса каждого ученика (особенно мальчиков). Развитие умения исполнять песни одновременно с фонограммой, инструментальной и вокальной. Вокально-хоровые упражнения, попевки, прибаутки. Повторение песен, разученных в 6 классе.

Слушание музыки. Классическая и эстрадная музыка, их взаимосвязь. Лучшие образцы эстрадной музыки в исполнении популярных коллективов; произведения современных композиторов, лирические песни, танцевальные мелодии. Использование народных песен, мелодий из классических сочинений в произведениях эстрадной музыки. Вокальная музыка, основывающаяся на синтезе музыки и слова. Программная музыка — инструментальная, оркестровая, имеющая в основе литературный сюжет. Общее и специфическое в литературной и музыкальной драматургии, в оперном искусстве. Особенности творчества композиторов: М. Глинка, П. Чайковский, Н. Римский-Корсаков. Элементарные сведения о жанрах музыкальных произведений: опера, балет, соната, симфония, концерт, квартет, романс, серенада. Формирование представлений о составе и звучании групп современных музыкальных инструментов. Знакомство с современными электронными музыкальными инструментами: синтезаторы, гитары, ударные инструменты, звукозаписывающее и воспроизводящее оборудование. Повторное прослушивание произведений из программы 6-го класса.

Музыкальная грамота. Интонация, как совокупность выразительных средств музыки. Интонации в разговорной речи и в музыке. Явление переноса речевых интонаций в музыке. Мелодия, как основное выразительное средство. Характер мелодии в зависимости от лада, ритма, тембра. Мелодии декламационного характера. Формирование элементарных представлений о музыкальных терминах: бас, аккорд, аккомпанемент, аранжировка и т. д.

Музыкальный материал для пения. «Все пройдет». Из кинофильма «Розыгрыш» — муз. А. Флярковского, сл. А. Дидурова. «Дорога добра». Из мультфильма «Приключения Маленького Мука» — муз. М. Минкова, сл. Ю. Энтина. «Отговорила роща золотая» — муз. Г. Пономаренко, сл. С. Есенина. «С нами, друг!» — муз. Г. Струве, сл. Н. Соловьевой. «Листья желтые» — муз. Р. Паулса, сл. Я. Петерса, пер. с латышского И. Шаферана. «Сторона моя». Песня Гудвина. Из мультфильма «Волшебник Изумрудного города» — муз. И. Космачева, сл. Л. Дербенева. «Школьный корабль» — муз. Г. Струве, сл. К. Ибряева. «Московские окна» — муз. Т. Хренникова, сл. М. Матусовского.

«Огромное небо» — муз. О. Фельдмана, сл. Р. Рождественского. «Волшебник-недоучка» — муз. А. Зацепина, сл. Л. Дербенева. «Колокола». Из телефильма «Приключения Электроника» — муз. Е. Крылатова, сл. Ю. Энтина. «Песенка о хорошем настроении». Из кинофильма «Карнавальная ночь» — муз. А. Лепина, сл. В. Коростылева. «Песня остается с человеком» — муз. А. Островского, сл. С. Островского. «Санта Лючия» — итальянская народная песня, пер. В. Струева и Ю. Берниковской.

«Женька» — муз. Е. Жарковского, сл. К. Ваншенкина. «Звездочка моя ясная» — муз. В. Семенова, сл. О. Фокиной. «Надежда» — муз. А. Пахмутовой, сл. Н. Добронравова. «Песня гардемарин». Из телефильма «Гардемарины, вперед!» — муз. В. Лебедева, сл. Ю. Ряшенцева. «Прощайте, скалистые горы» — муз. Е. Жарковского, сл. Н. Букина. «Трус не играет в хоккей» — муз. А. Пахмутовой, сл. С. Гребенникова и Н. Добронравова. «Честно говоря» — муз. С. Дьячкова, сл. М. Ножкина.

«Хорошие девочки» — муз. А. Пахмутовой, сл. М. Матусовского. «Последняя поэма». Из кинофильма «Вам и не снилось» — муз. А. Рыбникова, сл. Р. Тагора, пер. А. Адалис. «Березовый сок». Из кинофильма «Мировой парень» — муз. В. Баснера, сл. М. Матусовского. «На безымянной высоте». Из кинофильма «Тишина» — муз. В. Баснера, сл. М. Матусовского. «Первый дождь». Из кинофильма «Розыгрыш» — муз. А. Флярковского, сл. А. Дидунова. «Темная ночь». Из кинофильма «Два бойца» — муз. Н. Богословского, сл. В. Агатова. «Песня старого извозчика» — муз. Н. Богословского, сл. Я. Родионова. «Четырнадцать минут до старта» — муз. О. Фельцмана, сл. В. Войновича. «Песня туристов». Из оперы «А зори здесь тихие» — муз. К. Молчанова, сл. народные. «Золотая звездочка Москвы»

- муз. Р. Бойко, сл. М. Пляцковского.

Музыкальные произведения для слушания. И. Бах. «Ария», ре мажор BWV 1068. Л. Бетховен. «Allegro con brio». Из симфонии № 5, до минор, ор. 67. Дж. Визе. «Вступление». Из оперы «Кармен». Дж. Визе. «Хабанера». Из оперы «Кармен». М. Майерс. «Каватина». М. Равель. «Болеро». Д. Россини. «Увертюра». Из оперы «Севильский цирюльник». И. Штраус. «Вальс». Из оперетты «Летучая мышь». Ф. Шуберт. «Серенада». М. Глинка. «Ария Сусанина». Из оперы «Жизнь за царя». «Горные вершины» — муз. А. Рубинштейна, сл. М. Лермонтова. М. Мусоргский. «Сцена юродивого». Из оперы «Борис Годунов». С. Прокофьев. «Марш». Из оперы «Любовь к трем апельсинам». Н. Римский-Корсаков. «Колыбельная Волховы». Из оперы «Садко».

Г. Свиридов. «Увертюра». Из кинофильма «Время, вперед». Г. Свиридов. «Тройка». «Вальс». Из музыкальных иллюстраций к повести А. Пушкина «Метель». А. Хачатурян. Танец с саблями. Из балета «Гаянэ». П. Чайковский. «Allegro con brio». Из концерта для фортепиано с оркестром № 1, си-бемоль минор, ор. 23. Э. Морриконе. «Мелодия». Из кинофильма «Профессионал».

Е. Дога. «Мой белый город». Из музыки к одноименному кинофильму.

8 класс

Пение. Продолжение работы над формированием певческих навыков и умений:

- совершенствование певческих навыков при пении в смешанном хоре (дыхание, звукообразование, дикция, строй, ансамбль);
- эмоционально-осознанное восприятие и воспроизведение разучиваемых произведений;
- выразительное «концертное» исполнение разученных произведений;
- пение упражнений на совершенствование качеств певческого звука: округленности, легкости, подвижности;
- точное интонирование в октавном унисоне, воспроизведение метроритмических, ладовых, интервальных закономерностей; достижение дикционной ясности и четкости.

Певческие упражнения:

- пение на одном звуке, на разные слоги;
- пение мажорных и минорных трезвучий и пентахордов, звукорядов на слоги;
- пение попевок с полутоновыми интонациями;
- пение с закрытым ртом;
- совершенствование певческого дыхания;
- упражнения на чистое округленное интонирование;
- вокально-хоровые распевания на песнях;
- пение без сопровождения. Повторение песен, разученных в 5-7 классах.

Слушание музыки. Взаимосвязь видов искусства в многогранном отражении реального мира, мыслей и чувств человека. Героика, лирика, эпос, драма, юмор в музыке. Народная музыка в творчестве композиторов. Особенности творчества композиторов: С. Прокофьев, Д. Шостакович, А. Хачатурян, Г. Свиридов. Повторение прослушанных произведений из программы 5-7 классов.

Музыкальная грамота. Язык музыки, основные средства музыкальной выразительности на примере различных произведений. Повторение определения средств музыкальной выразительности — темп, динамика, лад, метроритм, мелодия, гармония, тембр. Анализ музыкальных средств выразительности различных произведений.

Музыкальный материал для пени. «С чего начинается Родина?» Из кинофильма «Щит и меч» — муз. Б. Баснера, сл. М. Матусовского. «Гляжу в озера синие». Из телефильма «Тени исчезают в полдень» — муз. Л. Афанасьева, сл. И. Шаферана. «Конопатая девчонка» — муз. Б. Савельева, сл. М. Пляцковского. «Не повторяется такое никогда» — муз. С. Туликова, сл. М. Пляцковского. «Подмосковные вечера» — муз. В. Соловьева-Седого, сл. М. Матусовского. «Моя Москва» — муз. И. Дунаевского, сл. М. Лисянского и С. Аг-раняна. «Песня о Москве». Из кинофильма «Свинарка и пастух» — муз. Т. Хренникова, сл. В. Гусева. «Город золотой» — муз. Ф. Милано, сл. А. Хвостова и А. Волохонского, обр. Б. Гребенщикова. «Есть только миг». Из кинофильма «Земля Санникова» — муз. А. Зацепина, сл. Л. Дербенева. «Песенка о медведях». Из кинофильма «Кавказская пленница» — муз. А. Зацепина, сл. Л. Дербенева. «Разговор со счастьем». Из кинофильма «Иван Васильевич меняет профессию» — муз. А. Зацепина, сл. Л. Дербенева. Сага. «Я тебя никогда не забуду...» Из рок-оперы «Юнона и Авось» — муз. А. Рыбникова, сл. А. Вознесенского. «Мой белый город» — муз. Е. Доги, сл. В. Лазарева. «Будь со мною...» — муз. Е. Крылатова, сл. Ю. Энтина. «Старый клен». Из кинофильма «Девчата» — муз. А. Пахмутовой, сл. М. Матусовского.

«Спят курганы темные». Из кинофильма «Большая жизнь» — муз. Н. Богословского, сл. Б. Ласкина.

«Когда весна придет...» Из кинофильма «Весна на Заречной улице» — муз. Б. Мокроусова, сл. А. Фатьянова. «Рассвет-чародей» — муз. В. Шаинского, сл. М. Танича. «Пожелание» — муз. и сл. Б. Окуджавы. «Березовые сны». Из киноэпопеи «Великая Отечественная» — муз. В. Гевиксмана, сл. Г. Фере. «Где же вы теперь, друзья-однополчане?» — муз. В. Соловьева-Седого, сл. А. Фатьянова.

«День Победы» — муз. Д. Тухманова, сл. В. Харитоновна. «Нам нужна одна победа». Из кинофильма «Белорусский вокзал» — муз. и сл. Б. Окуджавы. «Прощальный вальс». Из кинофильма «Розыгрыш» — муз. А. Флярковского, сл. А. Дидурова. «Ваши глаза» — муз. Е. Крылатова, сл. Ю. Энтина. «Прощайте, голуби» — муз. М. Фрадкина, сл. М. Матусовского. «Баллада о солдате» — муз. В. Соловьева-Седого, сл. М. Матусовского. «Гимн Российской Федерации» — муз. А. Александрова, сл. С. Михалкова.

Музыкальные произведения для слушания: И. Бах. «Токката», ре минор, BWV 565. И. Бах. «Sarabanda». Из Французской сюиты № 1. Л. Бетховен. «Grave». «Allegro di molto e con brio». Из сонаты № 8, до минор, соч. 13, «Патетическая». И. Брамс. «Венгерский танец № 5», фа-диез минор. Дж. Верди. «Песенка Герцога». Из оперы «Риголетто». Г. Гендель. «Passacalia». Из концерта для органа с оркестром, си-бемоль мажор, соч. 7, № 1. Дж. Гершвин. «Колыбельная». Из оперы «Порги и Бесс». А. Дворжак. «Славянский танец», ми минор. Ф. Лист. «Венгерская рапсодия № 2». В. Моцарт. «Увертюра». Из оперы «Женитьба Фигаро». В. Моцарт. «Allegro molto». Из симфонии № 40, KV 550. А. Бородин. «Половецкие пляски с хором». Из оперы «Князь Игорь».

М. Мусоргский. «Картинки с выставки» (по выбору). С. Прокофьев. «Вставайте, люди русские». «Ледовое побоище». Из кантаты «Александр Невский». Н. Римский-Корсаков. Песня Садко «Заиграйте мои гусельки». Из оперы «Садко». Н. Римский-Корсаков. «Сеча при Керженце». Из оперы «Сказание о невидимом граде Китеже и деве Февронии». Н. Римский-Корсаков. Третья песня Леля «Туча со громом стоваривалась». Из оперы «Снегурочка». Г.

Свиридов. «Романс». Из музыкальных иллюстраций к повести А. Пушкина «Метель». И. Стравинский. «Тема гуляний». Из балета «Петрушка». А. Хачатурян. «Вальс». Из музыки к драме М. Лермонтова «Маскарад».

П. Чайковский. «Времена года», соч. 37-bis. Д. Шостакович. «Первая часть». Тема нашествия. Из симфонии № 7, «Ленинградская». «Я ли в поле да не травушка была...» — муз. П. Чайковского, сл. И. Сурикова. Ф. Лей. «Мелодия». Из кинофильма «История любви». Э. Морриконе. Музыка к кинофильмам. Х. Родриго. «Аранхуэсский концерт». «А цыган идет». Из кинофильма «Жестокий романс» — муз. А. Петрова, сл. Р. Киплинга. Русский текст Г. Кружкова.

ИЗОБРАЗИТЕЛЬНОЕ ИСКУССТВО

Пояснительная записка. Школьный курс по изобразительному искусству в 5—7 классах направлен на продолжение решения следующих основных задач: коррекции недостатков развития познавательной деятельности обучающихся путем систематического и целенаправленного воспитания и совершенствования у них правильного восприятия формы, строения, величины, цвета предметов, их положения в пространстве, умения находить в изображаемом существенные признаки, устанавливать сходство и различие между предметами:

- развитие у обучающихся аналитико-синтетической деятельности, деятельности сравнения, обобщения; совершенствование умения ориентироваться в задании, планировании работы, последовательном выполнении рисунка;

- улучшение зрительно-двигательной координации путем использования вариативных и многократно повторяющихся действий с применением разнообразного изобразительного материала;

- формирование элементарных знаний основ реалистического рисунка; навыков рисования с натуры, по памяти, по представлению, декоративного рисования и умения применять их в учебной, трудовой и общественно полезной деятельности;

- развитие у обучающихся эстетических чувств, умения видеть и понимать красивое, высказывать оценочные суждения о произведениях изобразительного искусства, воспитывать активное эмоционально-эстетическое отношение к ним;

- ознакомление обучающихся с лучшими произведениями изобразительного, декоративно-прикладного и народного искусства, скульптуры, архитектуры, дизайна;

- расширение и уточнение словарного запаса детей за счет специальной лексики, совершенствование фразовой речи;

- развитие у школьников художественного вкуса, аккуратности, настойчивости и самостоятельности в работе; содействие нравственному и трудовому воспитанию.

Для решения этих задач программой предусмотрены четыре вида занятий: ***рисование с натуры, декоративное рисование, рисование на темы, беседы об изобразительном искусстве.***

Рисование с натуры. Содержанием уроков рисования с натуры является изображение разнообразных предметов, подобранных с учетом графических возможностей обучающихся. Объекты изображения располагаются, как правило, несколько ниже уровня зрения. Во время работы должны быть две-три однотипные постановки, что обеспечит хорошую видимость для всех обучающихся. Модели небольших размеров раздаются им на рабочие места. Для активизации мыслительной деятельности обучающихся целесообразно подбирать такие предметы, чтобы можно было проводить их реальный анализ. Очень полезным в этом отношении может быть детский строительный конструктор, позволяющий составлять из кубиков, брусков и других фигур различные варианты построек (домики, башенки, воротца и т. п.).

Рисованию с натуры обязательно предшествует изучение (обследование) изображаемого предмета: определение его формы, конструкции, величины составных частей, цвета и их взаимного расположения.

У обучающихся важно выработать потребность сравнивать свой рисунок с натурой и отдельные детали рисунка между собой. Существенное значение для этого имеет развитие у детей умения применять среднюю (осевую) линию, а также пользоваться вспомогательными (дополнительными) линиями для проверки правильности рисунка.

Декоративное рисование. Содержанием уроков декоративного рисования является составление различных узоров, предназначенных для украшения предметов обихода, а также оформление праздничных открыток, плакатов, пригласительных билетов и т. п. Параллельно с практической работой на уроках декоративного рисования обучающиеся знакомятся с отдельными образцами декоративно-прикладного искусства. Демонстрация произведений народных мастеров позволяет детям понять красоту изделий и целесообразность использования их в быту. Во время занятий школьники получают сведения о применении узоров на тканях, коврах, обоях, посуде, игрушках, знакомятся с художественной резьбой по дереву и кости, стеклом, керамикой и другими предметами быта. Задания по декоративному рисованию должны иметь определенную последовательность: составление узоров по готовым образцам, по заданной схеме, из данных элементов, самостоятельное составление узоров. В ходе уроков отрабатываются умения гармонически сочетать цвета, ритмически повторять или чередовать элементы орнамента, что имеет коррекционно-развивающее значение для умственно отсталых школьников.

Рисование на темы. Содержанием уроков рисования на темы является изображение предметов и явлений окружающей жизни и иллюстрирование отрывками из литературных произведений.

В 5—7 классах рисование на темы должно тесно связываться с уроками рисования с натуры. Умения и навыки, полученные на уроках рисования с натуры, обучающиеся переносят на рисунки тематического характера, в которых, как правило, изображается группа предметов, объединенных общим сюжетом и соответственно расположенная в пространстве. Коррекционно-воспитательные задачи, стоящие перед уроками тематического рисования, будут решаться значительно эффективнее, если перед практической работой школьников проводится соответствующая теоретическая подготовительная работа. Необходимо предложить учащимся определить сюжет, назвать и устно описать объекты изображения, рассказать, как, где и в какой последовательности их нарисовать. Для более точной передачи предметов в рисунке целесообразно использовать, когда это возможно, реальные объекты, а для более точного расположения элементов рисунка на листе бумаги следует активнее включать комбинаторную деятельность обучающихся с моделями и макетами.

С целью обогащения зрительных представлений школьников можно использовать как подсобный материал (не для срисовывания) книжные иллюстрации, плакаты, открытки. Не следует забывать и о применении диафильмов.

Беседы об изобразительном искусстве. В 5—7 классах для бесед выделяются специальные уроки. На одном уроке рекомендуется показывать не более трех-четырёх произведений живописи, скульптуры, графики, подобранных на одну тему, или 5—6 предметов декоративно-прикладного искусства. Большое внимание учитель должен уделять выработке у обучающихся умения определять сюжет, понимать содержание произведения и его главную мысль, а также некоторые доступные для осмысления умственно отсталых школьников средства художественной выразительности.

Под влиянием обучения у обучающихся постепенно углубляется понимание событий, изображенных на картине, а также вырабатывается некоторая способность рассказывать о тех средствах, которыми художник передал эти события (характер персонажей, расположение предметов и действующих лиц, краски и т. п.). Этому учитель учит детей: ставит вопросы, вместе с ними составляет план рассказа по картине, дает образец описания картины. Организуя беседы об искусстве, необходимо (если это возможно) проводить экскурсии в музеи, картинные галереи, в мастерские живописцев и скульпторов, в места народных художественных промыслов.

5 класс

Рисование с натуры. Совершенствование умения обучающихся анализировать объекты изображения (определять форму, цвет, сравнивать величину составных частей), сравнивать свой рисунок с объектом изображения и части рисунка между собой, установление последовательности выполнения рисунка, передача в рисунке формы, строения, пропорции и цвета предметов; при рисовании предметов симметричной формы использование средней (осевой) линии; передача объема предметов доступными детям средствами, ослабление интенсивности цвета путем добавления воды в краску.

Декоративное рисование. Составление узоров из геометрических и растительных элементов в полосе, квадрате, круге, применяя осевые линии; совершенствование умения соблюдать последовательность при рисовании узоров; нахождение гармонически сочетающихся цветов в работе акварельными и гуашевыми красками (ровная закраска элементов орнамента с соблюдением контура изображения).

Рисование на темы. Развитие у обучающихся умения отражать свои наблюдения в рисунке, передавать сравнительные размеры изображаемых предметов, правильно располагая их относительно, друг друга (ближе - дальше); передавать в рисунке зрительные представления, возникающие на основе прочитанного; выбирать в прочитанном наиболее существенное, то, что можно показать в рисунке; работать акварельными и гуашевыми красками. **Беседы об изобразительном искусстве.** Развитие у обучающихся активного и целенаправленного восприятия произведений изобразительного искусства; формирование общего понятия о художественных средствах, развивая чувство формы и цвета; обучение детей высказываться о содержании рассматриваемых произведений изобразительного искусства; воспитание умения определять эмоциональное состояние изображенных на картинах лиц, чувствовать красоту и своеобразие декоративно-прикладного искусства.

Примерные задания. Беседа на тему «Произведения мастеров народных художественных промыслов и искусство родного края» (художественные лаки: Федоскино, Жостово, Палех).

Рисование узора в полосе из повторяющихся (или чередующихся) элементов (стилизованные ягоды, ветки, листья).

Самостоятельное составление в полосе узора из растительных элементов (чередование по форме и цвету).

Рисование геометрического орнамента в круге (построение четырех овалов-лепестков на осевых линиях круга; круг — по шаблону).

Рисование простого натюрморта (например, яблоко и керамический стакан).

Рисование симметричного узора по образцу.

Декоративное рисование — изобразительный узор в круге из стилизованных природных форм (круг — по шаблону диаметром 12 см).

Рисование с натуры объемного предмета симметричной формы (ваза керамическая). Беседа «Декоративно-прикладное искусство» (керамика: посуда, игрушки, малая скульптура).

Рисование с натуры дорожных знаков треугольной формы («Крутой спуск», «Дорожные работы»).

Рисование с натуры объемного предмета конической формы (детская раскладная пирамидка разных видов).

Беседа на тему «Народное декоративно-прикладное искусство» (богородская деревянная игрушка: «Кузнецы», «Клюющие курочки», «Вершки и корешки», «Маша и медведь» и др.).

Декоративное рисование — оформление новогоднего пригласительного билета (формат 7 x 30 см).

Рисование новогодних карнавальных очков (на полоске плотной бумаги размером 10 x 30 см).

Рисование на тему «Лес зимой» (примерное содержание рисунка: на переднем плане пушистая ель и небольшая березка; затем полянка, по которой бежит лыжник, чуть дальше — заснеженный лес с четко выделяющимися верхушками деревьев). Рисунок выполняется на серой или голубой бумаге с использованием белой гуаши.

Беседа об изобразительном искусстве «Картины художников о школе, товарищах и семье» (Д. Мочальский. «Первое сентября»; И. Шевандронова. «В сельской библиотеке»; А. Курчанов.

«У больной подруги»; Ф. Решетников. «Опять двойка», «Прибыл на каникулы»). Рисование с натуры фигуры человека (позирующий ученик).

Рисование на тему «Зимние развлечения» (примерное содержание рисунка: дома и деревья в снегу, дети лепят снеговика, строят крепость, спускаются с горы на лыжах и санках, играют на катке в хоккей, катаются на коньках и т. п.). Рисование с натуры цветочного горшка с растением.

Рисование в квадрате узора из растительных форм с применением осевых линий (например, елочки по углам квадрата, веточки — посередине сторон).

Рисование с натуры объемного прямоугольного предмета (телевизор, радиоприемник, часы с прямоугольным циферблатом).

Беседа об изобразительном искусстве с показом репродукций картин на тему «Мы победили» (В. Пузырьков. «Черноморцы»;

Ю. Непринцев. «Отдых после боя»; П. Кривоногов. «Победа»; М. Хмелько. «Триумф победившей Родины»).

Декоративное рисование плаката «8 Марта».

Рисование с натуры объемного прямоугольного предмета (чемодан, ящик, коробка).

Рисование с натуры объемного прямоугольного предмета, повернутого к учащимся углом (коробка с тортом, перевязанная лентой; аквариум с рыбками).

Рисование с натуры объемного предмета, расположенного выше уровня зрения (скворечник).

Иллюстрирование отрывка из литературного произведения (по выбору учителя с учетом возможностей обучающихся).

Рисование с натуры игрушки (грузовик, трактор, бензовоз). Иллюстрирование отрывка из литературного произведения (по выбору учителя с учетом возможностей обучающихся).

Декоративное рисование. Самостоятельное составление узора из растительных декоративно переработанных элементов в геометрической форме (по выбору обучающихся). Беседа об изобразительном искусстве с показом репродукции картин на тему о Великой Отечественной войне против немецко-фашистских захватчиков (А. Пластов. «Фашист пролетел»; С. Герасимов. «Мать партизана»; А. Дейнека. «Оборона Севастополя»; Кукрыниксы. «Потеряла я колечко» — карикатура).

Рисование симметричных форм: насекомые — бабочка, стрекоза, жук — по выбору (натура — раздаточный материал).

Рисование с натуры весенних цветов несложной формы.

Составление узора в круге с применением осевых линий и использование декоративно переработанных природных форм (например, стрекозы и цветка тюльпана). **6 класс**

Рисование с натуры. Закрепление умений и навыков, полученных учащимися в 5 классе; развитие у школьников эстетического восприятия окружающей жизни, путем показа красоты формы предметов; совершенствование процессов анализа, синтеза, сравнения; обучение детей, последовательному анализу предмета, определяя его общую форму (округлая, прямоугольная и т. д.), пропорции, связь частей между собой, цвет; развитие умения в определенной последовательности (от общего к частному) строить изображение, предварительно планируя свою работу; пользоваться простейшими вспомогательными линиями для проверки правильности рисунка; передавать в рисунке объемную форму предметов доступными учащимся средствами, подбирая цвет в соответствии с натурой.

Декоративное рисование. Закрепление умений и навыков, полученных ранее; раскрытие практического и общественно полезного значения работ декоративного характера; формирование понятия о построении сетчатого узора с помощью механических средств; развитие у детей художественного вкуса и умения стилизовать природные формы; формирование элементарных представлений о приемах выполнения простейшего шрифта по клеткам; совершенствование умения и навыка пользования материалами в процессе рисования, подбора гармонических сочетаний цветов.

Рисование на темы. Развитие и совершенствование у обучающихся способности отражать свои наблюдения в рисунке; обучение умению продумывать и осуществлять пространственную композицию рисунка, чтобы элементы рисунка сочетались между собой и уравновешивали друг друга, передавая связное содержание; развитие умения отражать в рисунке свое представление об образах литературного произведения; развитие творческого воображения; совершенствование умения работать акварельными и гуашевыми красками.

Беседы об изобразительном искусстве. Развитие у обучающихся активного и целенаправленного восприятия произведений изобразительного искусства; выработка умения высказываться по содержанию рассматриваемого произведения, выявляя основную мысль художника и отмечая изобразительные средства, которыми он пользовался; формирование представлений о своеобразии скульптуры как вида изобразительного искусства; ознакомление обучающихся с широко известными скульптурными произведениями; продолжение знакомства детей с народным декоративно-прикладным искусством; развитие восприятия цвета и гармоничных цветовых сочетаний. **Примерные задания:**

Беседа на тему «Декоративно-прикладное искусство» (народные игрушки — глина, дерево). Составление сетчатого узора для детской ткани: декоративная переработка природных форм путем упрощения их рисунка (стилизация).

Рисование несложного натюрморта, состоящего из фруктов (например, яблоко и груша).

Рисование несложного натюрморта, состоящего из овощей (например, морковь и огурец).

Декоративное рисование — составление симметричного узора.

Декоративное рисование — составление эскиза для значка на предложенной учителем форме (по выбору обучающихся).

Беседа об изобразительном искусстве: «Живопись». Картины художников В. Фирсова «Юный живописец», В. Серова «Девочка с персиками», П. Кончаловского «Сирень». Рисование с натуры игрушки (по выбору учителя, учеников). Рисование с натуры постройки из элементов строительного материала.

Рисование на тему «Что мы видели на стройке» (содержание рисунка: несколько этажей строящегося здания, башенный подъемный кран, стрела которого несет панель, автомашина везет плиты, экскаватор роет траншею, рабочие прокладывают трубы, бульдозер засыпает яму и т. п.).

Беседа на тему «Скульптура как вид изобразительного искусства» (Э. Фальконе. «Медный всадник»; Ф. Фивейский. «Сильнее смерти»; Е. Вучетич. «Статуя воина-освободителя» в Трептов-парке в Берлине).

Рисование новогодней открытки (элементы оформления — флажки, снежинки, сосульки, звезды, серпантин, конфетти, елочные игрушки и т. п.). Изготовление новогодних карнавальных масок.

Рисование с натуры предметов цилиндрической формы, расположенных ниже уровня зрения (эмалированные кастрюля и кружка).

Беседа на тему «Прошлое нашей Родины в произведениях живописи» (А. Бубнов. «Утро на Куликовом поле»; В. Васнецов. «Богатыри»; В. Суриков. «Переход Суворова через Альпы»).

Рисование с натуры объемного предмета конической формы (кофейник).

Рисование с натуры объемного предмета сложной (комбинированной) формы и его декоративное оформление (ваза, кувшин).

Рисование с натуры объемного предмета сложной (комбинированной) формы и его декоративное оформление (торшер, подсвечник со свечой). Рисование «ленточного» шрифта по клеткам (отдельные слова).

Иллюстрирование отрывка литературного произведения, например из «Сказки о царе Салтане» А. Пушкина («Пушки с пристани палат, кораблю пристать велят»; «Белка песенки поет, да орешки все грызет» и др.). Рисование по памяти и по представлению.

Рисование с натуры птиц (натура — чучело скворца, грача, вороны, галки — по выбору).

Тематический рисунок «Птицы — наши друзья» (примерное содержание рисунка: весна, ярко светит солнце, деревья с распустившимися листочками, в голубом небе птицы, на переднем

плане скворечник, на ветке сидит скворец, надпись: «Птицы — наши друзья»). В рисунке преобладают краски наступившей весны: голубые, светло-зеленые, желтые, коричневые. Рисование с натуры предмета шаровидной формы (глобус).

Беседа об изобразительном искусстве с показом репродукций картин о Великой Отечественной войне против немецко-фашистских захватчиков (В. Корецкий. «Воин Красной Армии, спаси!»; Д. Шма-ринов. «Не забудем, не простим»; Ф. Богородский. «Слава павшим героям»; Кукрыниксы. «Конец»).

Декоративное оформление почтового конверта, тема рисунка — по выбору.

Рисование с натуры предмета шаровидной формы (кукла-неваляшка). **7 класс**

Рисование с натуры. Дальнейшее развитие у обучающихся способности самостоятельно анализировать объект изображения, определять его форму, конструкцию, величину составных частей, цвет и положение в пространстве. Обучение детей умению соблюдать целесообразную последовательность выполнения рисунка. Формирование основы изобразительной грамоты, умения пользоваться вспомогательными линиями, совершенствование навыка правильной передачи в рисунке объемных предметов прямоугольной, цилиндрической, конической, округлой и комбинированной формы. Совершенствование навыка передачи в рисунке цветовых оттенков изображаемых объектов.

Декоративное рисование. Совершенствование навыков составления узоров (орнаментов) в различных геометрических формах, умений декоративно перерабатывать природные формы и использовать их в оформительской работе. Выработка приемов работы акварельными и гуашевыми красками. На конкретных примерах раскрытие декоративного значения цвета при составлении орнаментальных композиций, прикладной роли декоративного рисования в повседневной жизни.

Рисование на темы. Развитие у обучающихся способности к творческому воображению, умения передавать в рисунке связное содержание, использование приема загромождения одних предметов другими в зависимости от их положения относительно друг друга. Формирование умения размещать предметы в открытом пространстве; изображать удаленные предметы с учетом их зрительного уменьшения. Закрепление понятия о зрительной глубине в рисунке: первый план, второй план.

Беседы об изобразительном искусстве. Развитие и совершенствование целенаправленного восприятия произведений изобразительного искусства и эмоционально-эстетического отношения к ним. Формирование понятия о видах и жанрах изобразительного искусства. Формирование представления об основных средствах выразительности живописи. Ознакомление с некоторыми материалами, используемыми в изобразительном искусстве. Закрепление знания об отличительных особенностях произведений декоративно-прикладного искусства.

Примерные задания.

Рисование с натуры объемного предмета прямоугольной формы, повернутого углом к рисующему (например, высокая коробка, обернутая цветной бумагой и перевязанная лентой). Рисование с натуры объемного предмета прямоугольной формы в наиболее простом для восприятия положении (радиоприемник; телевизор; стопа из 5—6 толстых книг, обвязанных тесьмой).

Беседа на тему «Виды изобразительного искусства. Живопись». Расширение представлений о работе художника-живописца, о материалах и инструментах живописца. Жанры живописи: пейзаж, натюрморт, портрет, историческая и бытовая живопись (И. Грабарь. «Березовая аллея»; И. Машков. «Снедь московская. Мясо, дичь»; В. Серов. «Мика Морозов»; И. Репин. «Иван Грозный и сын его Иван»; В. Маковский. «Свидание»). Крупнейшие музеи страны. Рисование с натуры двух предметов цилиндрической формы, расположенных ниже уровня зрения (эмалированные кастрюля и кружка; стеклянная банка с водой и керамический бокал). Рисование по представлению объемного предмета цилиндрической формы с вырезом 1/4 части («Сыр»; «Торт»).

Рисование с натуры предмета, имеющего форму усеченного конуса (чашка; цветочный горшок; ваза).

Рисование с натуры предмета комбинированной формы (торшер; подсвечник со свечой).

Беседа об изобразительном искусстве на тему «Выразительные средства живописи. Изменение цвета в зависимости от освещения: солнечное, освещение, сумерки, пасмурная погода. Холодная и теплая цветовая гамма. Композиция. (И. Шишкин. «Полдень»; А. Куинджи. «Березовая роща»; И. Левитан. «Сумерки. Стога»; М. Врубель. «В ночном»; В. Полenov. «Московский дворик»).

Изготовление из бумаги шапочки-пилотки и украшение ее узором (к школьному празднику).

Тематическое рисование. Выполнение на основе наблюдений зарисовок осеннего леса.

Рисование с натуры объемных предметов — посуда (отдельные предметы из чайного или кофейного сервиза — по выбору обучающихся).

Беседа на тему «Виды изобразительного искусства. Скульптура». Отличие скульптуры от произведения живописи и рисунка: объемность, обозримость с разных сторон. Материал для скульптуры: мрамор, металл, гранит, бетон, дерево и др. Инструменты скульптора. (Памятник Ю. Гагарину на площади Гагарина в Москве; Н. Томский. «Портрет И. Д. Черняховского»; мемориал в Волгограде на Мамаевом кургане; скульптуры С. Коненкова и др.) Народная скульптура (игрушки), ее образность и выразительность. Рисование с натуры предмета комбинированной формы (настольная лампа). Беседа на тему «Виды изобразительного искусства. Архитектура». Памятники архитектуры Московского Кремля. Архитектура твоего города.

Разработка декоративной композиции (совместно с учителем), посвященной школьному празднику (эскиз оформления сцены).

Декоративное рисование. Изготовление макета пригласительного билета. Тематическое рисование. Выполнение на основе наблюдений зарисовок зимнего леса. Беседа на тему «Виды изобразительного искусства. Графика». Книжная иллюстрация. Плакат. Карикатура.

Выполнение эскизов элементов оформления книги — рисование заставок, букв, концовок.

Рисование с натуры объемных предметов округлой формы (фрукты).

Рисование с натуры объемных предметов округлой формы (овощи).

Рисование с натуры постройки из элементов строительного материала (башня).

Рисование с натуры предметов комбинированной формы (ваза; кринка).

Декоративное рисование — составление узора для вазы.

Рисование с натуры предметов комбинированной формы (столярные или слесарные инструменты).

Демонстрация учебного кинофильма. «Народное декоративно-прикладное искусство России» (2 т., цв., 1979). Беседа. Показ изделий народного творчества (Хохлома, Гжель, Жостово, Палех и др.).

Беседа на тему «Виды изобразительного искусства. Декоративно-прикладное творчество». Городецкая роспись (расписные доски, скамейки, детские кресла-качалки, круглые настенные панно и т. п.).

Рисование с натуры предметов комбинированной формы (чайник; самовар).

Рисование с натуры предметов комбинированной формы (игрушки).

Разработка эскиза плаката к Дню Победы с кратким текстом-лозунгом (по клеткам).

Беседа об изобразительном искусстве с показом репродукций картин о Великой Отечественной войне (П. Логинов и В. Панфилов. «Знамя Победы»; П. Кривоногов. «Брестская крепость»; Ф. Усыпенко. «Ответ гвардейцев-минометчиков» и др.).

Выполнение эскиза медали (эмблемы), посвященной спортивным соревнованиям.

Иллюстрирование отрывка из литературного произведения (по выбору учителя).

ПРОФЕССИОНАЛЬНО-ТРУДОВОЕ ОБУЧЕНИЕ

ПОДГОТОВКА МЛАДШЕГО ОБСЛУЖИВАЮЩЕГО ПЕРСОНАЛА

Программа предусматривает подготовку обучающихся к выполнению обязанностей уборщиков служебных и производственных помещений, пищеблоков, мойщиков посуды, дворников, рабочих прачечной, санитаров в больницах и поликлиниках. Она предназначена для обучения тех обучающихся, кто в силу глубины и особенностей структуры своих дефектов не может заниматься производительным трудом, овладеть профессией столяра, слесаря, швеи и подобной по уровню сложности. В 5 - 7 классах школьники приобретают навыки и умения, которые служат основой для обучения на санитаров и уборщиков разных помещений, например, овощехранилищ, железнодорожных вагонов. В 8 - 9 классах школьники специализируются на определенных работах согласно условиям базового учреждения (предприятия) и предполагаемому трудоустройству. Программа нацелена на подготовку санитаров для медицинских учреждений и рабочих в прачечных. Там, где обучающиеся готовятся к другой трудовой деятельности, в программу 8 - 9 классов следует внести соответствующие изменения. Программа в основном содержит сведения по технологии работ. Однако, вследствие того, что обучающиеся в той или иной степени страдают дебильностью и сопутствующими дефектами усилен дифференцированный подход к обучению, введены коррекционно-развивающие занятия, а также уроки по этике поведения. Последнее особенно важно для будущих санитаров. В программе уделяется большое внимание развитию у школьников доброжелательности, честности, тактичности, терпения, стремления помочь больному.

Обучающиеся с глубоким нарушением интеллекта обычно затрудняются в овладении такими обще трудовыми умениями, как ориентировка в деталях, планирование работы, самоконтроль. Поэтому при обучении в 5 - 6 классах даются подробные объяснения заданий, осуществляется практический показ приемов работы и ее рациональной последовательности, предлагаются образцы для подражания, например, образцово убранный участок помещения, перед практической работой проверяются навыки в упражнениях.

Теоретическое обучение проходит в школе, в специально оборудованном кабинете. Он должен быть оснащен рабочими столами, бытовым, уборочным инвентарем и предметами санитарного оборудования, средствами для ухода за больными.

Для хранения уборочного инвентаря в кабинете или подсобном помещении располагают специальные стойки. Метлы, швабры, половые щетки, совки, лопаты и т. п. хранятся в стойках с пазами для каждой инвентарной единицы. Школьники работают только с индивидуальными орудиями труда. Для этого пазы в стойках и ручки орудий труда нумеруются. Тряпки маркируются в соответствии с назначением и в чистом виде располагаются на вешалках-сушилках в подсобном помещении.

Школьники не допускаются к обработке оконных рам и стекол. Обучение обработке туалетов проводится только на учебном оборудовании.

Практическое обучение обучающихся 5 - 6 классов осуществляется в школе и на пришкольном участке,

7 - 9 классов - на базовом предприятии (учреждении). Это обучение всегда проводится после освоения соответствующего теоретического материала. Перед началом практических занятий на предприятии общественного питания обучающиеся проходят медицинский осмотр. Те, кто готовятся работать санитарями в больнице, допускаются только к эпидемиологическим безопасным работам.

8 группы для обучения обслуживающему труду могут поступать все обучающиеся вспомогательной школы. Однако при определении их специализации в 7 - 9 классах необходимо учитывать индивидуальные особенности каждого, нельзя допускать, чтобы школьники с синдромом психопат подобного поведения, повторяющимися эпилептическими припадками, выраженной гидроцефалией, резкой психомоторной расторможенностью, шли в санитары. Такого же рода ограничения должны быть и при

подготовке уборщиков производственных помещений, где расположено оборудование повышенной опасности.

5 Класс

Вводное занятие. Беседа о подготовке школьников к труду и рабочим профессиям. Профессии

родителей обучающихся. Необходимость разных профессий. Профессии, изучаемые в школе. Простейшие профессии обслуживающего труда. Кабинет обслуживающего труда: оборудование, правила работы и поведения. Распределение обучающихся по рабочим местам. Ознакомление с рабочим местом и правилами ухода за ним. Обязанности дежурных. Знакомство с основными видами практических работ в 5 классе. Демонстрация образцов изделий. **Уборка пришкольной территории.**

Объекты работы. Дорожка, газон, спортплощадка, территория вокруг школьных строений. **Теоретические сведения.** Хозяйственный инвентарь (метла, лопата, грабли, совки, носилки), устройства, назначение, рабочие позы, приемы работы. Подготовка к хранению, порядок хранения, безопасное пользование. Спецодежда: виды, назначение, устройство, бережное отношение. **Умение.** Обращение с метлой, лопатой, граблями, совком, носилками.

Практические работы. Подметание дорожек с твердым покрытием, сбор мусора в валки и в кучи, переноска мусора. Уборка газонов: уборка сучьев и других посторонних предметов, сгребание граблями, удаление с газонов. Уборка спортплощадки и других участков пришкольной территории. Очистка уборочного инвентаря и установка на место хранения. **Работа с бумагой.**

Изделия. Аппликация «Жилая комната» (окно, шкаф, диван, стол, стулья, светильники, телевизор и другие предметы). Аппликация «Школа» (школьное здание, цветник, ограда, деревья, дорожки). (Выполняется из заготовок, нарезанных по определенной ширине.)

Теоретические сведения. Бумага, виды (писчая, цветная), назначение. Измерительная линейка. Ее устройство (начало отсчета, рабочая и нерабочая кромки, шкала), правила пользования. Клей: назначение, свойства. Ножницы канцелярские, устройство, требования к заточке и наладке, безопасное пользование.

Умения. Работа с измерительной линейкой, ножницами.

Практические работы. Разметка деталей по длине. Проверка выполненной разметки. Вырезание и наклеивание деталей. Рисование элементов мебели цветными карандашами.

Работа с тканью.

Изделие. Салфетка, обработанная швом в подгибку с закрытым срезом для протирки мебели. **Теоретические сведения.** Ткань: применение, виды, названия распространенных видов, лицевая и изнаночная стороны, долевые и поперечные срезы. Требования к выполнению шва в подгибку с закрытым срезом. Электроутюг: назначение, устройство, пользование, правила безопасности при обращении. Умение. Работа утюгом.

Практические работы. Построение прямых углов. Выполнение чертежа изделия. Вырезание выкройки. Проверка выкройки измерением, сложением сторон. Определение лицевой и изнаночной стороны ткани. Закрепление выкройки. Выкраивание изделий. Подготовка кроя к пошиву. Выполнение швов. Подгиб угла по диагонали и обработка косыми стежками. Утюжка изделий. **Самостоятельная работа** Аппликация «Жилая комната». **Работа с картоном и бумагой.** **Вводное занятие.**

Изделие. Макет комнаты из тонкого картона и бумаги в виде пространственного угла (двух стен и пола) с прорезами для дверного и оконных проемов. (Пол раскрашен акварельной краской. Мебель выполнена аппликацией. Стены оклеены обоями.)

Теоретические сведения. Картон: применение и свойства. Обои. Нож для рубцевания картона: приемы работы, безопасное пользование. Акварельные краски и кисть. Нанесение клея на большие поверхности: -

Умение. Работа ножом.

Практические работы. Изготовление шаблонов заданной ширины. Разметка деталей из бумаги по линейке и шаблонам. Раскрашивание пола. Склеивание стен обоями. Приклеивание аппликаций.

Ежедневная уборка полов в школе.

Объекты работы. Полы в коридорах, классах, вестибюле.

Теоретические сведения. Пол: виды (дощатый крашенный; покрытый линолеумом), средства для мытья, средства, применение которых противопоказано при мытье полов с тем или иным покрытием. Рабочая одежда (халат, косынка): хранение, уход. Уборочный инвентарь (ведро, таз, совок, половая щетка, тряпка, швабра): назначение, пользование, бережное обращение. Подготовка к хранению, порядок хранения. Правила безопасности при подготовке к уборке полов. **Умения.** Работа щеткой, шваброй.

Практические работы. Подготовка к сухой и влажной уборке дощатого крашеного, покрытого линолеумом и плиточного полов. Подготовка швабры к работе. Протирка пола шваброй. Прополаскивание тряпки в тазу. Обработка уборочного инвентаря после работы и укладывание в специально отведенное место для хранения.

Работа с тканью.

Изделие. Мешочек для хранения работы из готового кроя.

Теоретические сведения. Швейная машина: назначение, устройство, пользование, правила безопасности при выполнении швов. Машинный шов: виды (в подгибку, стачной, обтачной), способы выполнения, применение. Обметочные строчки косых и петельных стежков. Отделочные стежки.

Умения. Работа на швейной машинке.

Практические работы. Обработка мешочка отделочными стежками. Стачивание боковых срезов. Обработка верхнего среза швом в подгибку с закрытым срезом. Утюжка изделия.

Самостоятельная работа

Изготовление конвертов из бумаги по образцу, рисунку, развертке. **Вводное занятие.**

Уборка пришкольной территории от снега и льда.

Объект работы. Грунтовые дорожки с асфальтовым и бетонным покрытием на пришкольной территории.

Теоретические сведения. Асфальтовое и бетонное покрытия: основные свойства, инструменты для уборки (движок, скребок, лом). Движок, скребок, лом: назначение, рабочие позы, применение, безопасное обращение. Приемы уборки, не нарушающие дорожное покрытие. Зависимости твердости льда от температуры воздуха. Правила безопасной работы на проезжей части дороги. **Умения.** Ориентировка по образцу убранного участка территории. Коллективное обсуждение последовательности действий. Работа движком, скребком, ломом.

Практические работы. Расчистка дорожек от снега. Скалывание и уборка льда. Уборка снега и льда в специально отведенные места.

Работа с картоном и бумагой.

Изделие. Открытая прямоугольная коробка из картона. Боковые стенки соединены с помощью клапанов клеем. Стенки оклеены цветной бумагой и украшены аппликацией.

Теоретические сведения. Угольник чертежный, назначение, применение, пользование. Способ получения геометрического орнамента: разметка сложенной в несколько раз полосы цветной бумаги по шаблону и вырезание узора ножницами. **Умение.** Работа с чертежным угольником.

Практические работы. Разметка развертки коробки по заданным размерам с помощью линейки и угольника. Вырезание развертки и клапанов. Рיצевание линий сгиба. Складывание коробки и приклеивание клапанов. Разметка и вырезание орнамента. Приклеивание орнамента. Проверка работы. **Работа с тканью.**

Объект работы. Пришивание пуговицы, вешалки на белье и верхней одежде. **Теоретические сведения.** Пуговица: виды, способы пришивания, нитки для пришивания.

Практические работы. Определение места крепления пуговицы. Пришивание пуговицы со сквозными отверстиями. Образование «ножки». Закрепление нитки узелком и несколькими стежками. **Самостоятельная работа.**

Изготовление коробочки из картона (без отделки) по образцу и рисунку с размерами.

Вводное занятие.

Уход за комнатными растениями. **Объект работы.**

Цветы.

Теоретические сведения. Комнатные растения, названия. Требования к размещению, светолюбивые и теневыносливые растения. Полив цветов, требования к температуре и качеству воды, периодичность, приемы. Приспособления для опрыскивания. Правила обрезки растений.

Практические работы. Обрезка и сбор сухих листьев. Подготовка воды для полива и опрыскивания. Чистка и промывка поддонов. Обтирание цветочных горшков. Опрыскивание и полив растений. **Работа на участке.**

Объект работы. Пришкольный участок.

Теоретические сведения. Подготовка почвы для посадок. Разница в обработке песчаных и

глинистых почв. Сельскохозяйственный инвентарь: виды, назначения, правила обращения, техника

безопасности.

Умение. Работа мотыгой.

Практические работы. Сгребание мусора с клумб и дорожек. Поверхностное рыхление почвы граблями на месте многолетних зимующих посадок. Рыхление междурядий мотыгами на посадках многолетних растений.

Работа с тканью.

Объект работы. Обработка краевым швом в подгибку с закрытым срезом однодетального изделия из ткани

Изделия. Носовой и головной платки квадратной формы.

Теоретические сведения. Названия тканей, используемых для изготовления платков. Краевой в подгибку с закрытым срезом машинный шов: способ выполнения, применение.

Швейная машина с ножным приводом: названия и характеристика деталей механизмов.

Организация рабочего места. **Упражнения.** Выполнение шва в подгибку с закрытым срезом на образцах. Утюжка изделий. **Практические работы.** Заметывание первого и второго подгиба платка. Подготовка машины к шитью. Обработка срезов на машине швом в подгибку с закрытым срезом. Закрепление строчки вручную. Обработка углов на платке косыми стежками вручную.

Самостоятельная работа. Изготовление салфетки-прихватки из двух слоев ткани с обработкой краев косым обметочным стежком по образцу готового изделия.

6 класс. Вводное занятие. Работа на участке.

Объект работы. Территория вокруг школы.

Теоретические сведения. Аллеи, дорожки и площадки около школы: расположение, назначение, правила ухода. Виды сорных растений. Инвентарь для выполнения уборочных работ: виды, назначения, рабочие позы и приемы. Правила безопасности при уборке.

Практические работы. Сгребание опавших листьев граблями. Выдергивание и удаление сорных растений. Подметание, выравнивание, посыпание песком дорожек и площадок. Переноска собранного мусора. Подготовка уборочного инвентаря к хранению и складированию в отведенное место.

Ежедневная уборка спального помещения.

Объект работы. Пол, подоконники, отопительные радиаторы в спальне.

Теоретические сведения. Тряпка для уборки. Назначение в зависимости от вида работы, используемая ткань, маркировка, требования к состоянию во время работы и при хранении. Последовательность уборки. Определение качества уборки. Правила безопасности при протирке подоконника и отопительного радиатора.

Умения. Проверка работы. Коллективное обсуждение выполненных работ.

Практические работы. Крепление тряпки на швабру. Протирка подоконников, радиаторов, радиаторных ниш. Промывка тряпки во время работы. Влажная протирка пола. Проверка результатов работы. Коллективное обсуждение качества работы.

Работа с тканью.

Изделие. Фартук квадратной формы с завязками (из готового кроя).

Теоретические сведения. Фартук: ткани для изготовления, детали, швы. Виды отделки.

Практические работы. Наметывание первого и второго подгиба. Обработка срезов на швейной машине швом в подгибку. Изготовление завязок. Присоединение завязок: подгиб противоположных

углов фартука, вкладывание завязок в подгиб и прострачивание. Отделка фартука вышивкой или аппликацией.

Практическое повторение.

Виды работы. Уборка школьного участка, спальных помещений. Самопроверка результата работы. Коллективное обсуждение качества работы. **Самостоятельная работа.** По выбору учителя. **Вводное занятие.**

Работа с тканью.

Изделие. Мягкая игрушка по выбору: медвежонок, собачка, утка, рыбка, зайчик.

Теоретические сведения. Ткани, применяемые для изготовления мягких игрушек, их название.

Способ выполнения петельного стежка.

Упражнение. Выполнение петельных стежков на образце.

Практические работы. Сметывание и соединение основных деталей готового кроя обтачным швом или петельными стежками, вывертывание и набивка ватой. Присоединение дополнительных деталей (хвоста, клюва, плавника, глаза и пр.).

Устройство жилого помещения.

Изделие. Аппликации «Жилая комната», «Прихожая», «Кухня».

Теоретические сведения. Элементы строительной конструкции: стена, пол, потолок, дверной проем, оконный проем, ниша для радиатора. Оборудование дома: плинтус, подоконник, оконная рама, отопительный радиатор, дверь (одинарная, двойная), штепсельная розетка, вентиляционная решетка.

Инструменты и материалы для выполнения аппликации: цветная бумага, шаблон, карандаш, линейка, угольник, ножницы, кисточка, клей.

Практические работы. Выбор цветной бумаги. Разметка, вырезание и расположение деталей на бумаге. Проверка расположения. Наклеивание деталей. Надписывание на аппликациях названий предметов, новых для обучающихся. Нахождение строительных элементов в здании школы.

Уход за паркетным полом.

Объект работы. Паркетный пол в жилом или административном помещении.

Теоретические сведения. Покрытия паркетного пола: виды, назначение и различие по внешнему виду. Щетка для натирки пола мастикой: виды, правила обращения и сбережения.

Электрополотер: устройство, пользование, правила безопасности при обращении.

Умение. Работа электрополотером.

Практические работы. Удаление пятен на паркетном полу. Влажная уборка паркетного пола, покрытого лаком. Подготовка пола, покрытого мастикой, к натирке. Натирка пола щеткой и электрополотером. Проверка результата работы.

Практическое повторение

Вид работы. Изготовление мягкой игрушки из готового кроя.

Самостоятельная работа. По выбору учителя.

Вводное занятие.

Работа в столовой.

Объект работы. Школьная столовая.

Теоретические сведения. Понятие о гигиене питания. Фаянсовая и стеклянная посуда. Свойства алюминия как материала для посуды и столовых приборов. Требования к работнику столовой: одежда, поведение. Правила подготовки стола к подаче пищи. Эстетическое оформление стола. Правила безопасности при подаче пищи и уборке посуды.

Умения. Ориентировка по показу учителя. Планирование последовательности действий в ходе коллективного обсуждения.

Практические работы. Сервировка стола. Разноска пищи по столам. Подача пищи. Сбор грязной посуды в тележки. Выполнение санитарных требований и правил этикета при сборе грязной посуды со столов. Разгрузка посуды в моечном отделении. Уборка и протирка столов. Уборка пола. **Ремонт постельного белья.**

Объект работы. Наволочка. Простыня, пододеяльник.

Теоретические сведения. Виды ремонта: наложение заплат, обрезание ветхих краев. Формы и размеры заплат.

Упражнение. Пришивание заплат к образцу.

Практические работы. Подготовка изделия к ремонту (обрезание ветхих краев). Раскрой заплат с учетом швов. Подгибание и заметывание срезов на заплате и изделии. Наложение, примётывание и пришивание заплаты вручную косыми стежками или на швейной машине. Утюжка отремонтированного изделия.

Ежедневная уборка помещения.

Объекты работы. Учительская. Кабинеты руководителей школы. Методические кабинеты. Классы. Складские помещения школы.

Теоретические сведения. Служебное помещение: виды, назначение, оборудование. Порядок хранения и расположения вещей в каждом помещении. Правила уборки в служебном помещении. Бытовой электропылесос: устройство, применение, пользование.

Умение. Работа пылесосом.

Практические работы. Протирка подоконников, отопительных радиаторов. Подметание и протирка пола шваброй. Получение разрешения на протирку столов, настольных осветительных приборов. Очистка мусорных корзин. Удаление пыли с помощью пылесоса. Чистка уборочного инвентаря после применения и уборка в отведенные места.

Практическое повторение.

Вид работы. Выполнение уборочных работ с использованием освоенных приемов.

Самостоятельная работа. По выбору учителя.

Вводное занятие.

Работа с тканью.

Объект работы. Постельное белье.

Теоретические сведения. Ткани для постельного белья. Виды ремонта. Размеры и формы заплат. Требования к отремонтированным изделиям.

Практические работы. Подготовка изделия к ремонту. Подбор ткани для заплат. Определение места наложения заплаты и ее размера. Раскрой заплаты с учетом швов. Подгибание и заметывание срезов. Пристрачивание заплаты накладным швом на швейной машине. Ремонт постельного белья путем среза изношенной части.

Работа на участке. **Объект работы.** Цветник.

Теоретические сведения. Вскопывание почвы цветника: значение, глубина, приемы, требования к качеству. Определение глубины вскопывания с помощью линейки. Понятие о борозде. **Практические работы.** Осмотр участка для вскопывания. Определение его границ и направления борозд. Прокладывание первой борозды. Вскопывания с

соблюдением заданной глубины. Выравнивание вспаханной почвы граблями. Взаимопроверка выполненной работы. **Уход за мебелью.**

Объект работы. Школьная мебель.

Теоретические сведения. Мебель: виды, назначение. Виды покрытия мебели (краска, лак, ткань, кожзаменитель, пластик, эмаль). Средства и правила ухода за мебелью в зависимости от материала покрытия.

Практические работы. Удаление пыли с водостойкой и неводостойкой мебели. Уборка мягкой мебели. Обновление поверхности полированной мебели с помощью полирующего средства. Применение пылесоса при обработке мягкой мебели.

Практическое повторение.

Виды работы. Ремонт белья и одежды или пошив простейших изделий (салфетки для уборки, мешочка для изделия и т. п.).

Самостоятельная работа. Наложение заплата накладным швом на образце. **7 Класс**

Вводное занятие.

Работа на пришкольном участке.

Объект работы. Деревья на пришкольном участке.

Теоретические сведения. Строение дерева: ствол, крона. Основные породы деревьев на пришкольном участке. Осенний уход за деревьями. Приствольный круг. Значение. Правила вскапывания приствольного круга. Секатор: устройство, наладка и правила безопасной работы.

Умения. Ориентировка по образцово обработанному дереву. Планирование работы по инструкции учителя. Работа секатором.

Практические работы. Вскапывание приствольного круга лопатой. Сбор опавших листьев и укладка их в кучи граблями. Обрезка ветвей дерева секатором на длинном шесте. Очистка ствола плодового дерева скребком и побелка известью с помощью кисти.

Уборка лестницы в помещении. **Объект работы.** Внутренняя лестница здания.

Теоретические сведения. Лестница в школе: устройство (ступени, пролет, площадка, ограждение (перила или поручни), материалы для изготовления). Моющие средства. Правила безопасности при уборке лестницы. Резиновые перчатки: назначение, правила бережного обращения.

Практические работы. Подметание лестницы. Уборка мусора. Протирка перил (поручней). Мытье лестницы моющими средствами.

Машинная стирка белья.

Объект работы. Бытовая стиральная машина.

Теоретические сведения. Бытовая стиральная машина: устройство, принцип действия, производительность, правила пользования. Моющие средства: виды, правила пользования и хранения, меры безопасности. Сортировка белья. Отбеливающие и подсинивающие средства: виды, пользование, правила безопасности при работе.

Умения. Ориентировка по образцово выстиранной вещи. Планирование последовательности действий по показу и объяснению учителя. Устный рассказ о последовательности действий при работе. Стирка белья в стиральной машине.

Практические работы. Сортировка и взвешивание грязного белья. Подготовка стиральной машины к работе. Стирка. Прополаскивание. Сушка в центрифуге. Сушка на воздухе. Отбеливание и подсинивание белого белья. Утюжка белья.

Практическое повторение.

Вид работы. Уборка помещения с использованием освоенных приемов. **Самостоятельная работа.** По выбору учителя.

Вводное занятие.

Обработка оборудования и уборка на кухне. **Объект работы.** Школьная кухня.

Теоретические сведения. Кухонная посуда и инвентарь: виды, назначение, правила ухода. Мытье кухонной посуды: санитарные требования, моющие средства и приспособления. Правила ухода за алюминиевой, эмалированной и никелированной посудой. Особенности обработки деревянного кухонного инвентаря.

Практические работы. Чистка и мытье алюминиевой, эмалированной и никелированной посуды.

Мытье кухонного инвентаря. Чистка кухонного стола. Чистка разделочной доски. Чистка моечной ванны. Уборка кухни.

Работа в пищеблоке.

Объект работы. Школьный пищеблок.

Теоретические сведения. Столовая посуда: виды, назначение. Керамическая и стеклянная посуда.

Свойства керамики и стекла, приемы и средства мытья. Столовые приборы: назначение, правила

чистки и мытья. Обязанности мойщицы посуды. Спецодежда работника кухни (куртка, фартук,

резиновые сапоги): уход и хранение. Личная гигиена работника кухни. Правила безопасности при работе

в моечном цехе. Посудомоечная машина: ознакомление с работой, правила безопасности.

Практические работы. Сбор и транспортировка использованной посуды в моечное отделение. Очистка от остатков пищи. Сбор пищевых отходов. Мытье посуды вручную в 2-х и 3-х ваннах. Сушка посуды и столовых приборов. Уборка моечного отделения.

Генеральная уборка помещения. **Объект работы.** Школа.

Теоретические сведения. Очистка и мытье стенной панели и двери, подоконника, окрашенных масляной краской. Удаление пыли с панели, окрашенной вододисперсионной и клеевой краской. Чистка коврового изделия и мягкой мебели пылесосом. Средства для обработки полированной мебели. Мастика для покрытия паркетного пола. Санитарно-гигиенические правила при выполнении перечисленных работ.

Практические работы. Обработка стенной панели, подоконника, двери. Мытье цветочных поддона и горшка. Чистка коврового изделия и мягкой мебели пылесосом. Обработка полированной мебели. Покрытие мастикой и натирка паркетного пола. Мытье пола и лестницы.

Практическое повторение.

Вид работы. Проведение генеральной уборки различных школьных помещений. **Самостоятельная работа.** По выбору учителя. **Вводное занятие.**

Ежедневная уборка служебного помещения.

Объекты работы. Письменный стол, настольный светильник, шкаф, пол, бытовой холодильник. **Теоретические сведения.** Общее представление о работе учреждения (предприятия). Значение документации (важность). Уборка письменного стола, настольного светильника. Правила электробезопасности. Бытовой холодильник: устройство, размораживание, мытье и протирка. **Умение.** Пользование холодильником.

Практические работы. Уборка стола, наружных поверхностей шкафа, подоконника, радиатора отопления. Очистка корзины для использованной бумаги. Протирка пола. Размораживание, мытье и протирка холодильника.

Гигиена питания.

Теоретические сведения. Продукты: виды, значение для питания. Изменение качества продукта в результате долгого хранения. Признаки порчи продукта. Пищевое отравление: состояние человека, профилактика. Гигиенические требования к приготовлению и хранению пищи. Личная гигиена работника общественного питания. Профилактическое медицинское обследование работника пищеблока. Подготовка столового зала предприятия общественного питания к приему посетителей **Объект работы.** Обеденный стол.

Теоретические сведения. Обеденный стол: эстетическое оформление, сервировка. Сбор грязной посуды со стола, санитарные требования, правила этикета. Правила обращения с тележкой для сбора и транспортировки посуды.

Умения. Ориентировка по образцово подготовленному участку столового зала. Планирование хода работы в беседе с учителем.

Практические работы. Мытье столов. Подготовка бумажных салфеток и укладывание в салфетницу. Наполнение и размещение на столе прибора со специями. Правильное расположение стульев. Сбор грязной посуды и подносов в тележку. Выполнение правил обращения с тележкой при транспортировке грязной посуды. Разгрузка тележки в моечном отделении. **Практическое повторение.**

Виды работы. Ежедневная уборка служебного помещения.

Самостоятельная работа. По выбору учителя.

Вводное занятие

Первичная обработка овощей.

Объект работы. Овощи.

Теоретические сведения. Капуста, лук, салат, шпинат: питательная ценность, первичная обработка. Обработки сушеных овощей. Понятие отходы при обработке овощей: виды, использование. Требования к качеству и хранению овощей. Признаки порчи овощей. Санитарные требования к условиям хранения и способам обработки овощей. Обработка овощей: машины и инструменты, правила безопасности. **Практические работы.** Определение качества овощей. Сортировка, мытье, очистка и доочистка овощей вручную. Отжимание рассола. Замачивание сушеных овощей. Нарезка овощей соломкой, кольцами, полукольцами, шашками. Подбор инструментов для обработки овощей. **Обработка корнеплодов в условиях пищеблока.** **Объект работы.** Корнеплоды.

Теоретические сведения. Пищеблок: основные цеха (горячий, холодный, мясной, мучной, овощной, хлеборезка, моечное отделение), назначения и устройства. Оборудование овощного цеха. Корнеплоды, виды. Основные требования к обработке, нормы отходов. Нож для доочистки корнеплодов и правила безопасной работы с ним. Картофелечистка: назначение, пользование, техника безопасности. **Умения.** Ориентировка по образцу выполненной операции (отбору, мытью, очистке и др.). Коллективное Планирование, последовательность рабочих операций.

Практические работы. Определение пригодности корнеплода, переборка корнеплодов. Мытье зелени. Наблюдение за работой картофелечистки. Доочистка картофеля вручную. Обработка других видов корнеплодов.

Уборка территории и помещений на предприятии общественного питания. **Объекты работы.** Территория, прилегающая к пищеблоку. Отделения пищеблока. **Теоретические сведения.** Санитарные требования к территории и помещениям предприятия общественного питания. Правила уборки отделения. Правила сбора, хранения и удаления отходов. Уборочный инвентарь. Контейнеры для мусора. Моющие средства: назначение, пользование, техника безопасности.

Практические работы. Сгребание, подметание, сбор и удаление мусора. Чистка мебели столового зала. Подбор инвентаря, приспособлений, моющих средств. Мытье стен и полов с разным покрытием. **Обработка кухонной и столовой посуды, инвентаря, тары на**

предприятия общественного питания. Объекты работы. Столовая и кухонная посуда, инвентарь и тара.

Теоретические сведения. Организация работы моечного отделения. Столовая посуда: способы и правила уборки со стола, мойка, просушка. Моющие средства: виды, правила составления растворов. Приспособления и материалы для мытья посуды (ерши, щетки, ветошь). Правила сбора и хранение пищевых отходов. Правила безопасности при мойке посуды. Посудомоечная машина: устройство, правила безопасного пользования. Обработка кухонной посуды, инвентаря и тары: мойка и просушка. Безопасное использование моющих и дезинфицирующих средств. Спецодежда, применяемая при мойке. **Практические работы.** Сбор пищевых отходов. Сортировка посуды по видам. Чистка и мытье вручную столовой посуды, приборов, подносов. Обработка ершей, щеток, ветоши и используемого инвентаря после окончания мойки посуды. Наблюдение за работой посудомоечной машины. Выполнение правил личной гигиены. Подбор спецодежды по росту. Определение посуды по материалу и способу обработки (алюминиевая, эмалированная, никелированная, чугунная). Составление моющих растворов. Чистка и мытье кухонной посуды, инвентаря и тары с применением моющих и дезинфицирующих средств. Сушка посуды, инвентаря и тары. Уборка пола.

Практическое повторение.

Виды работы. Чистка и мытье кухонной и столовой посуды.

Самостоятельная работа. Мытье определенного количества столовой посуды с фиксацией времени и качества.

8 Класс

Вводное занятие.

Уборка помещений на производственном

предприятии. **Объект работы.** Пол в помещении на швейной фабрике.

Теоретические сведения. Значение уборки для производительной работы цеха. Распорядок дня работы на фабрике. Время, отводимое на уборку. Работа уборщицы: обязанности, основные требования. Правила безопасности при уборке производственных и других помещений на швейной фабрике (столовой, раздевалки, медпункта).

Умения. Ориентировка и планирование на основе наблюдений за уборкой, проводимой работниками фабрики.

Практические работы. Подметание проходов в пошивочном цехе в установленные на предприятии сроки. Сбор и транспортировка отходов. Складирование отходов. Протирка пола. Уборка лестниц и помещений фабрики.

Уборка санитарных узлов.

Объекты работы. Оборудование, пол и стены санитарного узла.

Теоретические сведения. Санузел: причина необходимости повышенной чистоты. Устройство. Спецодежда (резиновые сапоги и перчатки, непромокаемый фартук). Средства для обеззараживания санузла. Санитарно-техническое оборудование: виды (раковина, слив, ванна, унитаз, писсуар, гигиенический душ), материал изготовления (эмалированный чугун, керамика), свойства. Унитаз: устройство (клозетная чаша, смывной бачок, состоящий из корпуса, поплавкового и спускового клапанов). Засор унитаза: причины и следствия. Приспособления для обработки сан оборудования: виды (щетка, вантуз), назначение, пользование. Средства для чистки керамики и эмали. Правила безопасности при употреблении раствора хлорной извести. Общие правила при уборке санузлов. Подготовка к использованию и хранение спецодежды и орудий труда. Обработка резиновых перчаток (мытьё, стерилизация, сушка). Соблюдение личной гигиены.

Умения. Ориентировка по устной инструкции учителя. Работа под контролем качества и затраченного времени. Работа вантузом.

Практические работы. Чистка и мойка оборудования и пола в санузле. Применение чистящих паст и раствора хлорной извести. Ликвидация засоров в ванне и умывальнике с помощью вантуза. **Практическое повторение.**

Вид работы. Уборка помещений на производственном предприятии.

Самостоятельная работа. Уборка определенных участков производственного помещения.

Вводное занятие

Стирка белья.

Объект работы. Прачечная.

Теоретические сведения. Организация работы в прачечной. Стиральные машины - виды (полуавтоматы и автоматы), устройство. Моющие средства (стиральные порошки): марки, назначение, определение нужного для стирки количества. Сортировка белья для стирки. Выбор режимов стирки. Назначение кипячения белья. Правила безопасности при механической стирке и использовании синтетических моющих средств.

Практические работы. Сортировка белья. Закладывание в барабан машины белья в соответствии с программой стирки. Отмеривание и засыпание стирального порошка. Установка программы стирки. Стирка. Промывка машины после стирки. Досушивание и утюжка белья. **Влажно-тепловая обработка изделия из ткани.** **Объект работы.** Электроутюг.

Теоретические сведения. Назначение влажно-тепловой обработки тканевых изделий. Электрический утюг: виды, различие по устройству и весу, неисправности и меры по их предотвращению. Режимы влажно-тепловой обработки в соответствии с видом ткани. Приспособления для утюжки изделий. Правила безопасности. Брак при утюжке. Влажно-тепловая обработка с помощью гладильных прессов. Правила безопасного пользования гладильным прессом. Приемы складывания выглаженных изделий. **Умение.** Складывание изделия.

Практические работы. Подготовка рабочего места. Установка терморегулятором теплового режима утюжки. Утюжка и складывание изделия.

Подкрахмаливание и анти электростатическая обработка ткани.

Объекты работы. Средства для подкрахмаливания и анти электростатической обработки ткани анти электростатиками.

Теоретические сведения. Свойства накрахмаленного изделия из ткани. Изделия, для которых применяется подкрахмаливание. Средства, применяемые для подкрахмаливания. Мягкое и жесткое подкрахмаливание. Правила безопасности работы со средствами для подкрахмаливания. Ткани, способные нюлектризовываться. Анти электростатики, применяемые при стирке: виды, свойства, пользование, техника безопасности.

Практические работы. Определение количества крахмала для отработки того или иного объема белья. Приготовление подкрахмаливающего клейстера. Подготовка текстильного изделия к подкрахмаливанию. Подкрахмаливание, отжим, сушка и утюжка изделия. Обработка синтетической ткани анти электростатиком, проверка его действия.

Практическое повторение.

Виды работ. Механическая стирка, досушивание, утюжка белья. **Самостоятельная работа.** По выбору учителя. **Вводное занятие.**

Личная гигиена медицинского персонала. **Объекты работы.** Руки.

Спецодежда.

Теоретические сведения. Значение личной гигиены для медицинского персонала. Самооценка состояния здоровья. Наиболее часто встречающиеся инфекционные заболевания: виды, признаки, профилактика. Уход за руками и спецодеждой.

Умения. Ориентировка по показу и объяснению учителя. Уход за руками. Обработка спецодежды. **Практические работы.** Стрижка ногтей. Мытье рук со щеткой. Смазывание

рук кремами, спирто -глицериновыми смесями. Оценка состояния спецодежды. Подготовка спецодежды к стирке. Подкрахмаливание, сушка, утюжка и мелкий ремонт спецодежды. **Изготовление перевязочного материала.**

Объекты работы. Салфетка. Тампон. Турунда (марлевый жгутик), ватный шарик.

Теоретические сведения. Перевязочный материал: виды (салфетка, тампон, турунда, ватный шарик),

назначение, требования к изготовлению. Разница между тампоном и турундой: назначение, изготовление.

Гигиенические требования к лицам, изготавливающим перевязочный материал.

Умение. Раскрой марли и бинтов.

Практические работы. Изготовление, складывание салфеток и тампонов. Проверка выполненной работы.

Ежедневная уборка помещений, открытых для доступа посетителей в лечебно-профилактическом учреждении.

Объекты работы. Пол, подоконник, стенная панель, бытовой холодильник.

Теоретические сведения. Уборка помещения в лечебном учреждении: значение, требования. Средства для влажной уборки пола. Элементарные этические правила при взаимоотношениях с больными. Правила освобождения холодильника от продуктов.

Умения. Ориентировка исходя из требований, предъявляемых к уборке. Составление плана работы. **Практические работы.** Подготовка инвентаря и материалов к уборке. Распределение помещений для уборки. Проведение уборки. Сравнение времени и качества уборки. Размораживание, мытье и сушка холодильников.

Практическое повторение.

Вид работы. Ежедневная уборка в лечебном учреждении. **Самостоятельная работа.** По выбору учителя. **Вводное занятие**

Общие требования к уходу за больными.

Теоретические сведения. Общее представление о деонтологии (долг медицинского работника перед больным, уважение к больному, сострадание к больному, ответственность за состояние больного). Возможный контакт санитарки с больным и ее поведение в этом случае. Разбор конкретных примеров из практики санитарок.

Работа младшего медперсонала в поликлинике.

Объекты работы. Помещения терапевтического отделения. Лабораторная посуда.

Теоретические сведения. Поликлиника: структура (регистратура, отделения, профильные кабинеты, лаборатории, процедурные). Внутренний распорядок работы, назначение подразделений. Обязанности санитарки терапевтического отделения.

Практические работы. Подклеивание амбулаторных карт в регистратуре. Помощь в разноске амбулаторных карт. Чистка, мытье, и сушка лабораторной посуды. Уборка холлов и коридоров в поликлинике.

Внешний вид медицинского работника. **Объекты работы.**

Спецодежда.

Теоретические сведения. Требования к внешнему виду работника медицинского учреждения. **Спецодежда:** гигиеническое значение, правила выдачи и сроки носки, виды ремонта. Последовательность выполнения надстрочного машинного шва при наложении заплата. Устройство бытовой стиральной машины. Моющие средства: способы применения. Безопасность при использовании. Электроутюг, устройство, регулировка. Электробезопасность. **Упражнение.** Стирка белья в стиральной машине.

Практическое повторение.

Виды работы. Помощь работникам регистратуры. Уборка помещений терапевтического отделения. **Самостоятельная работа.** Уборка кабинетов и других помещений в поликлинике на оценку производительности и качества труда. **9 Класс.**

Вводное занятие.

Работа младшего медперсонала в поликлинике. Объекты работы.

Физиотерапевтический кабинет.

Теоретические сведения. Кабинет физиотерапии: назначение, обязанности санитарки по уборке. Ознакомление с работой стоматологического, хирургического, глазного и других кабинетов, с особенностями работы в них санитарки. Правила безопасности при уборке кабинета физиотерапии. Практические работы. Протирка пола, подоконников, столов. Подбор чистящих и моющих средств. Чистка и мытье ванн и раковин. Чистка и обработка ковровых изделий, мягкой мебели. **Гигиена лечебно-профилактического учреждения.**

Теоретические сведения. Понятие гигиены. Факторы внешней среды, влияющие на здоровье человека. Санитарный режим в лечебном учреждении. Загрязнение воздуха в больничном помещении и меры противодействия этому. Борьба с пылью. Общие обязанности санитарки по уборке помещения. Виды уборки помещения (текущая, генеральная, сезонная).

Работа в больничной столовой в разноске пищи. Объекты работы. Столовая в больнице.

Теоретические сведения. Гигиенические и эстетические требования, предъявляемые к столовой в больнице. Требования к обработке посуды. Режим мытья посуды и столовых приборов. Практические работы. Участие в разноске пищи по отделениям больницы. Подготовка раздаточной к выдаче пищи больным и столового зала к их приходу. Сбор посуды. Удаление и сбор пищевых отходов. Мытье, обезжиривание, ополаскивание и сушка столовой посуды и приборов.

Практическое повторение.

Вид работы. Проведение ежедневной уборки в открытых для доступа посетителей помещениях лечебно-профилактического учреждения. **Вводное занятие.**

Ежедневная уборка помещений в больнице, открытых для доступа посетителей.

Объекты работы. Стены и полы в коридорах, холлах на лестничных площадках в больнице. **Теоретические сведения.** Повышение требований к качеству уборки больничных помещений. Виды и назначение уборочного инвентаря, моющих средств. Рабочая одежда, хранение и уход. Правила безопасности при обращении с моющими средствами и при выполнении уборки.

Практические работы. Уяснение задания и срока его выполнения. Подготовка к уборке инвентаря и моющих средств. Уборка указанных помещений. Проверка и оценка выполненной работы. **Работа санитарки в приемном отделении больницы. Объекты работы.** Больные люди.

Теоретические сведения. Приемное отделение в больнице, назначение помещения. Требования к санитарной обработке больных. Правила и способы транспортировки больных. Прием и хранение вещей больного. Больничная кровать: виды и правила пользования. Гигиенические требования к больничному белью. Правила и порядок смены постельного и нательного белья у больного. Положение больного при различных заболеваниях.

Практические работы. Уборка ванной комнаты. Подготовка гигиенической ванны. Дезинфекция губок, мочалок. Помощь больным в одевании. Транспортировка больных в отделение (перевозка, переноска, сопровождение). Подготовка кровати для приема больного. Перекладывание больного с тележки (носилки) на постель. Уборка помещений приемного отделения. **Практическое повторение**

Виды работы. Участие в подготовке помещений приемного отделения больницы к приему больных. Участие в санитарной обработке больных и их транспортировка в палаты.

Самостоятельная работа. Обсуждение больных в приемном отделении больницы под контролем качества работы и времени, затраченного на ее выполнение. **Вводное занятие.**

Понятие об инфекционных заболеваниях.

Теоретические сведения. Роль микроорганизмов в инфекционном процессе. Источники и пути передачи инфекции. Признаки наиболее распространенных инфекционных заболеваний (повышение температуры тела и др.). Дезинфекция и дезинсекция: виды, значение, проведение, препараты, правила безопасности. **Упражнение.** Стерилизация предметов по уходу за больным. **Общий уход за больными.** **Объекты работы.** Больной человек.

Теоретические сведения. Личная гигиена больного: основные требования, значение. Туалет больного (обработка рук и ног, половых органов, заднего прохода и естественных складок тела). Приготовление постели. Сроки и способы смены постельного белья. Порядок выдачи постельного белья и одежды. Правила пользования дезинфицирующими растворами. Создание лечебно-охранительного режима при уборке палаты. Холодильник: устройство, правила размораживания и уборки.

Практические работы. Помощь больному в утреннем туалете. Приготовление постели для больного. Смена постельного белья. Сбор и транспортировка использованного постельного белья. Уборка палаты. Обработка и стерилизация предметов по уходу за больным. Размораживание и уборка холодильника.

Практическое повторение.

Виды работы. Уход за больными в больничной палате.

Самостоятельная работа. Уход за больными в больнице под контролем качества и производительности труда.

Вводное занятие.

Уход за больными в неврологическом отделении больницы. **Объекты работы.** Больной человек.

Теоретические сведения. Особенности работы санитарки в неврологическом отделении больницы. Ознакомление с состоянием больных при наиболее распространенных нервных болезнях. Осложнения при нервных болезнях. Особенности ухода за больными с нарушением кровообращения головного мозга с парезами и параличами. Уход за больными с частичной или полной потерей речи. Правила кормления больных, которые не могут принимать пищу самостоятельно.

Практические работы. Помощь медсестре в уходе за больными. Подготовка постели для различных неврологических больных. Обработка кожи больного. Кормление больного. Очистка ротовой полости влажным тампоном. Подготовка клизмы, грелки. Уборка и проветривание палаты исходя из состояния больных.

Уход за больными в отделении заболеваний внутренних органов. **Объекты работы.** Больной человек.

Теоретические сведения. Понятие о болезнях внутренних органов. Особенности работы санитарки терапевтического отделения больницы. Уход за больным с заболеваниями органов дыхания. Уход за больным с заболеваниями сердечнососудистой системы. Наблюдение за кожей больного. Профилактика пролежней. Особенности работы санитарки гастроэнтерологического отделения. Уход за больным при рвоте, остром гастрите, язвенной болезни. Участие санитарки в подготовке больного к рентгеноскопии желудка и кишечника.

Умения. Ориентировка в выполнении заданий и планирование последовательности действий - по устным инструкциям работников больницы. Отчет о проделанной работе.

Практические работы. Помощь медсестре в уходе за больными. Измерение температуры тела у больного. Приготовление грелки, пузыря со льдом, горчичников и банок. Смена нательного и постельного белья больного. Подача судна, мочеприемника больному, обработка и дезинфекция плевательниц, суден, мочеприемников, обработка и стерилизация наконечников для клизмы, газоотводных трубок. **Уход за больными в хирургическом отделении больницы.**

Объекты работы. Больной человек.

Теоретические сведения. Особенности работы санитарки в хирургическом отделении больницы. Понятие об асептике и антисептике. Понятие о предоперационном периоде. Участие санитарки в подготовке больного к операции. Понятие о послеоперационном периоде. Правила транспортировки больного. Правила подготовки палаты и постели для больного после операции. Содержание и уход за больными с ушибами, растяжением, вывихом, переломом. Особенности ухода за больным в гипсовой повязке.

Практические работы. Помощь медсестре в уходе за больными. Подготовка гигиенической ванны. Оказание помощи больному в принятии ванны. Транспортировка больного. Уборка и проветривание палаты. Подготовка постели для больного с различными видами травмы. Приготовление гипсовых бинтов, лангетов, грелки, пузыря со льдом. Переворачивание и перекладывание больного. Подача больному судна, мочеприемника.

Практическое повторение.

Виды работы. Уборка помещений больницы, помощь медсестрам в уходе за больными.

Самостоятельная работа. Уход за больными под контролем качества работы и времени, затраченного на ее выполнение.

КОРРЕКЦИОННЫЙ КУРС СОЦИАЛЬНО-БЫТОВАЯ ОРИЕНТИРОВКА.

Пояснительная записка. Курс социально-бытовой ориентировки (СБО) направлен на практическую подготовку обучающихся 5-9 классов к самостоятельной жизни и труду, на формирование у них знаний и умений, навыков, способствующих социальной адаптации в условиях современного общества, на повышение уровня их общего развития. Данные занятия должны формировать и совершенствовать у детей необходимые им навыки ориентировки в окружающем: самообслуживания, ведения домашнего хозяйства, умений пользоваться услугами предприятий службы быта, торговли, связи, транспорта, медицинской помощи, способствовать усвоению морально-этических норм поведения, выработке навыков общения с людьми, развитию художественного вкуса учеников и т. д. Занятия по социально-бытовой ориентировке проводятся в специально оборудованном кабинете, обеспечивающем выполнение в полном объеме всех видов теоретических и практических работ, предусмотренных программой. При организации кабинета необходимо учитывать санитарно-гигиенические нормы и правила техники безопасности. Программа СБО составлена с учетом возможностей обучающихся специальной (коррекционной) общеобразовательной школы VIII вида, уровня их знаний и умений. Материал программы расположен по принципу усложнения и увеличения объема сведений. Программа состоит из разделов. В каждом разделе даны темы занятий, определено содержание практических работ и упражнений, а также перечислены основные требования к знаниям и умениям обучающихся. Большинство разделов программы изучается с 5 по 9 классы. Учитель, соблюдая принципы систематичности и последовательности в обучении, при сообщении нового материала может использовать опыт обучающихся как базу для расширения их знаний, совершенствования имеющихся у них умений и навыков и формирования новых. Основными формами и методами обучения являются практические работы, экскурсии, сюжетно-ролевые игры, беседы. На занятиях применяются различные наглядные средства обучения. Весьма желательна демонстрация учебных кинофильмов, слайдов, способствующих формированию реальных образов и представлений.

Все разделы программы предусматривают проведение практических работ или заданий. Каждый ученик, независимо от его интеллектуальных и физических возможностей, должен овладеть основными способами ухода за одеждой, приготовления пищи, научиться составлять деловые бумаги, заполнять различного рода бланки и т.д.

В зависимости от задач урока и оснащенности кабинета могут использоваться как коллективные (бригадные), так и индивидуальные (выполнение учеником всех операций под руководством учителя) методы организации практических работ. Однако при любой

форме организации занятия каждый ученик должен на практике овладеть всеми необходимыми знаниями и умениями.

Выполнение некоторых практических работ целесообразно проводить, разделив обучающихся

на бригады из 4—5 человек; при этом каждая бригада выполняет самостоятельное задание. На первом занятии, где применяется бригадная форма работы, учитель должен объяснить и показать детям, что должен делать бригадир. Для этого он, распределив учеников по бригадам, выступает в роли бригадира одной из них. Другие бригадиры, назначенные из числа наиболее подготовленных обучающихся, наблюдая за учителем и получая его инструкции, организуют работу своих бригад. Бригадная форма работы может быть использована и при выполнении детьми одинаковых заданий (штопка, чистка посуды и т.д.). Необходимо поддерживать стремление каждого ученика стать бригадиром. При этом большое воспитательное значение имеет требование, заключающееся в том, что бригадиром может быть только старательный и активный ученик, успешно выполняющий задания. Данная установка служит стимулом, как для сильных, так и для слабых обучающихся, побуждая их работать лучше. Обучающихся, испытывающих трудности в обучении, следует назначать бригадирами при выполнении наиболее простых работ, аналогичных предыдущим.

Следует особо обратить внимание на изучение правил техники безопасности, формирования умений пользоваться нагревательными приборами, электрическими и механическими бытовыми приборами и приспособлениями, колющими и режущими предметами, а также навыков обращения со стеклянной посудой, кипятком и т. д. Ни один даже незначительный случай нарушения правил техники безопасности нельзя оставлять без внимания. Необходимо постоянно приучать детей к соблюдению санитарно-гигиенических требований во время выполнения различных практических работ.

Беседа на занятиях по социально-бытовой ориентировке является одним из основных методов обучения и применяется в сочетании с сюжетно-ролевыми играми, различными практическими работами, записями в тетрадь определенных правил, зарисовками, упражнениями и другими видами работ. Продолжительность беседы может быть различной, но она не должна являться единственным методом обучения, используемым на занятии. В зависимости от задач занятия беседа может иметь различное назначение. Например, она может носить информационный характер. В этом случае учитель выясняет имеющиеся у обучающихся знания и представления и сообщает им новые необходимые сведения. В начале занятия проводятся краткие вводные беседы, а в конце занятия для закрепления полученных знаний — заключительные беседы.

При определении содержания и объема учебного материала, сообщаемого на занятиях, учитель должен ориентироваться на требования к знаниям и умениям обучающихся, относящимся к соответствующему разделу программы, принимая во внимание, что из года в год объем, и сложность материала возрастает. Это в свою очередь определяет необходимость изменения и усложнения методов и приемов работы.

Сюжетно-ролевые игры применяются как один из ведущих методов обучения, особенно по тем разделам программы, в которых не предусмотрено проведение практических работ, например «Культура поведения», «Семья» и др. В сочетании с другими методическими приемами сюжетно-ролевые игры целесообразно использовать при изучении таких разделов, как «Торговля», «Средства связи» и т. п. Сюжетно-ролевые игры в основном рекомендуется проводить на этапе закрепления пройденного материала и для формирования навыков общения. Воспроизводя в игре конкретные жизненные ситуации, обучающиеся применяют усвоенные ими знания и приемы (например, правила поведения, приемы ухода за маленьким ребенком и т. д.).

Значительное место в программе отводится экскурсиям. Они проводятся на промышленные и сельскохозяйственные объекты, в магазины, на предприятия службы

быта, в отделения связи, на транспорт, в различные учреждения. Экскурсии в зависимости от их места в учебном процессе могут быть вводные, текущие и итоговые. Любая экскурсия не является самоцелью и используется в сочетании с другими организационными формами обучения по определенной теме. В ходе экскурсий могут проводиться практические работы. Так, во время экскурсии на телеграф обучающиеся заполняют бланки телеграмм (с помощью заранее составленных текстов).

Для прочного закрепления знаний и умений следует постоянно осуществлять повторение пройденного. С этой целью учитель при составлении плана занятия должен продумать, в какой его части можно применить знания и умения, полученные детьми ранее. Для повторения привлекается пройденный материал из других разделов, логично связанный с изучаемой темой. Например, на занятиях по приготовлению пищи целесообразно вспомнить правила ухода за кухней и посудой, во время подготовки и проведения экскурсии— повторить правила поведения в общественных местах и в транспорте, предложить детям выбрать рациональный маршрут, транспортные средства и т. д. Повторение учебного материала по изучаемой теме или ранее пройденного материала должно быть элементом каждого занятия.

Занятия по социально-бытовой ориентировке тесно связаны с уроками родного языка, математики, географии, труда, естествознания.

На занятиях по социально-бытовой ориентировке следует уделять внимание развитию устной и письменной речи, практическому применению знаний и навыков, полученных на уроках родного языка. На всех этапах занятия в связи с изучаемым материалом необходимо следить за полнотой устных ответов, последовательностью изложения, умением детей правильно построить фразу, диалог, обосновать вывод.

Социально-бытовая ориентировка обучающихся должна иметь свое логическое продолжение в системе внеклассной работы. Только комплексная совместная деятельность учителя и воспитателя позволит достичь желаемых результатов. Настоящая программа должна служить ориентиром для воспитателя при отборе материала, определении его тематики, объема и последовательности изучения.

Однако воспитатель в своей деятельности не должен использовать формы и методы работы учителя. Он осуществляет закрепление полученных на занятиях знаний и умений в процессе практической работы, формирует на их основе прочные навыки. Например, при прохождении раздела «Жилище» учитель обучает детей правилам уборки квартиры, а воспитатель, организуя деятельность обучающихся по самообслуживанию, повторяет с ними эти правила, следит за ходом уборки.

Связь учителя с воспитателем осуществляется также при совместном проведении отдельных экскурсий и некоторых итоговых практических занятий, которые можно объединять с внеклассными мероприятиями. Учитель должен принимать активное участие в тех внеклассных мероприятиях, которые позволяют закрепить усвоенное на практике и проверить, что и как восприняли ученики на занятиях по социально-бытовой ориентировке. Такое взаимодействие учебной и внеклассной работы способствует совершенствованию знаний и навыков детей, успешному применению их в жизни.

Тематика и последовательность занятий по социально-бытовой ориентировке отражаются в классном журнале. Распределение времени нахождение программного материала и порядок изучения тем учитель определяет по своему усмотрению. Содержание таких тем, как «Транспорт», «Торговля», и количество часов, отведенных на них, могут несколько изменяться в зависимости от местных условий. При тематическом планировании должны учитываться время года и потребности школы. Например, в соответствии с общешкольным планом, проводится «Неделя труда». Учителю следует на этот период запланировать изучение таких тем, которые согласовывались бы с видами общественно полезного труда школьников. При подборе материалов по теме «Учреждения, организации и предприятия» целесообразно предусмотреть ознакомление

детей не только с объектами ближайшего окружения, но и с объектами, находящимися на территории, на которой обучающиеся будут проживать после окончания школы.

В 5 классе для проведения практических занятий и особенно экскурсий допустимо сдвигать уроки. В 6-9 классах все уроки СБО должны быть сдвоенны. К проведению бесед о гигиене подростков (отдельно для мальчиков и девочек) следует привлекать специалистов-медиков и психологов. **5 класс**

Введение. Беседа о цели, содержании и значении предмета социально-бытовой ориентировки.

Особенности уроков СБО. Знакомство с кабинетом, правила поведения в нем. Соблюдение правил техники безопасности в кабинете. Соблюдение санитарно-гигиенических требований на занятиях.

Основные требования к знаниям и умениям обучающихся.

Обучающиеся должны иметь представление: о предмете СБО; назначение кабинета и правилах поведения в нем. **Личная гигиена**

Тематика

1. Личная гигиена.
2. Уход за волосами (мытьё, причёска).
3. Гигиена зрения и слуха. Гигиена чтения. Как смотреть телевизор.

Практические работы: Выполнение утреннего туалета: мытьё рук, лица, шеи, ушей, чистка зубов, причёсывание волос. Выполнение вечернего туалета. Чистка ушей.

Обучающиеся должны иметь представление о: необходимости соблюдения правил личной гигиены для сохранения и укрепления здоровья человека. **Одежда и обувь**

Тематика

1. Виды одежды и головных уборов.
2. Уход за одеждой.
3. Обувь, уход за обувью.

Практическая работа: Чистка и сушка повседневной одежды, верхней одежды, обуви. **Обучающиеся должны иметь представление:**

- почему нужно содержать одежду и обувь в чистоте;
- как сохранить внешний вид одежды, обуви и головных уборов. **Питание**

Тематика:

1. Продукты питания (хлеб, мясо, овощи, фрукты и т. д.). Значение разнообразия продуктов питания для здоровья человека.
2. Место и условия приготовления пищи. Кухонные принадлежности и приборы, посуда. Правила пользования и ухода за ними. Химические средства для ухода за посудой.
3. Приготовление завтрака. Простые и комбинированные, горячие и холодные бутерброды.
4. Яйца отварные, яичница и омлет.

5. Приготовление салата, винегрета.

6. Заваривание чая.

7. Сервировка стола к завтраку.

Практические работы: Приготовление бутербродов, салата, винегрета, яичницы, варка яиц, заваривание чая, сервировка стола к завтраку. Чистка и мытьё кухонных принадлежностей и посуды. **Обучающиеся должны иметь представление о:**

- значении продуктов питания для здоровья человека;
- витаминах, содержащихся в основных продуктах питания. **Культура поведения**

Тематика

1. Осанка при ходьбе, в положении сидя и стоя.
2. Формы обращения к старшим и сверстникам при встрече и расставании.
3. Формы обращения с просьбой, вопросом к старшим и сверстникам.

4. Разговор со старшими и сверстниками.

5. Правила поведения за столом. **Жилище**

Тематика

1. Виды жилых помещений в городе и деревне.

2. Жилой дом, интернатские помещения. Варианты квартир и подсобных помещений, виды отопления.

3. Почтовый адрес дома и школы-интерната.

Практическая работа: Заполнение почтового адреса на открытках.

Транспорт

Тематика

1. Наземный городской транспорт.

2. Проезд в школу-интернат (маршрут, виды транспорта).

3. Поведение в транспорте, поведение на улице. Правила дорожного движения. Знаки дорожного движения.

Экскурсии. Коллективные поездки в транспорте.

Практическая работа: Изготовление знаков дорожного движения, встречающихся на пути к дому, школе.

Торговля

Тематика:

1. Продовольственные и промтоварные магазины, универсамы, супермаркеты, специализированные магазины. Их назначение.

2. Порядок приобретения товаров в продовольственных магазинах. **Экскурсии.** Экскурсия в продовольственный магазин. **Основные требования к знаниям и умениям обучающихся.**

Обучающиеся должны знать:

- основные виды магазинов, их назначение;
- виды отделов в продовольственных магазинах и правила покупки товаров в них;
- стоимость продуктов, используемых для приготовления

завтрака. **Обучающиеся должны уметь:**

- выбирать продукты для приготовления завтрака с учетом конкретного меню;
- оплачивать покупку;
- соблюдать правила поведения в

магазине. **6 класс**

Личная гигиена

Тематика:

1. Закаливание организма (зарядка, обтирание, сезонная одежда, физические упражнения).

2. Уход за руками (уход за ногтями и кожей рук, кремы).

3. Уход за ногами (уход за ногтями и кожей ног). Профилактика грибковых заболеваний.

Практическая работа. Мытье рук, стрижка ногтей, уход за кожей рук.

Одежда

Тематика:

1. Мелкий ремонт одежды (пришивание пуговиц, вешалок, петель и крючков, зашивание распоровшегося шва).

2. Стирка изделий из цветных хлопчатобумажных и шелковых тканей.

3. Утюжка фартуков, косынок, салфеток и др.

Практические работы. Пришивание пуговиц, петель, крючков, вешалок на школьную и домашнюю одежду, подшивание брюк, платья, зашивание распоровшегося шва. Стирка и утюжка изделий из цветных хлопчатобумажных и шелковых тканей.

Питание

Тематика:

1. Гигиена приготовления пищи. Хранение продуктов и готовой пищи. Замораживание, размораживание. Определение срока годности.
2. Приготовление пищи. Ужин. Приготовление блюд из круп, макаронных изделий, картофеля и других овощей, молока и молочных продуктов.
3. Сервировка стола к ужину.

Практические работы: Варка макарон, картофеля, приготовление каши на воде и молоке, пюре, запеканок (из творога и других продуктов). Оформление готовых блюд.

Семья

Тематика:

1. Состав семьи обучающихся: имена, отчества, возраст, место работы членов семьи. Родственные отношения (мать, отец, брат, бабушка и т. д.).
2. Личные взаимоотношения в семье. Права и обязанности каждого члена семьи.

Обучающиеся должны иметь представление о:

- понятии «семья»,
- составе семьи;
- распределении хозяйственно-бытовых обязанностей между членами семьи.

Культура поведения

Тематика:

1. Поведение в общественных местах (кино, театре, музее, библиотеке).
2. Поведение при посещении массовых мероприятий. **Жилище**

Тематика:

1. Гигиенические требования к жилому помещению и меры по их обеспечению. Основные правила организации рабочего места школьника.
2. Повседневная уборка квартиры (сухая и влажная). Пылесос.
3. Комнатные растения (их назначение, допустимое количество и уход).
4. Уход за полом. Средства по уходу за полом.

Практические работы: Сухая и влажная уборка помещения, пользование пылесосом и уход за ним. Мытье полов. Уход за комнатными растениями: полив, опрыскивание, пересадка. **Транспорт.**

Тематика:

1. Основные транспортные средства.
2. Пользование городским транспортом. Оплата проезда на всех видах городского транспорта (разовый, проездной, единый билеты).
3. Наиболее рациональные маршруты передвижения в разные точки города, поселка, в ближайшие населенные пункты.
4. Пригородные поезда. Расписание. Направления, зоны. Разовые и сезонные билеты. **Экскурсия.** Экскурсия на вокзал (станцию).

Торговля.

Тематика:

1. Продовольственные и специализированные продовольственные магазины.
2. Виды товаров, их стоимость. Порядок приобретения товаров. **Экскурсия.** Экскурсия в специализированный продовольственный магазин. **Средства связи.**

Тематика:

1. Основные средства связи (почта, телеграф, телефон).
2. Виды почтовых отправок (письма, бандероли, посылки, денежные переводы, телеграммы).

3. Виды писем (закрытые, открытые, простые, заказные). Порядок отправки писем различных видов. Стоимость пересылки. Написание адреса и индекса на конвертах.
4. Телеграф. Виды телеграфных услуг. Тарифы. Заполнение телеграфных бланков. Составление текстов телеграмм.

Практические работы. Написание адреса и индекса на конвертах. Составление телеграмм, заполнение телеграфных бланков. **Экскурсия.** Экскурсия на почту, телеграф. **Обучающиеся должны иметь представление о:**

- назначении основных средств связи;
- порядке отправки писем, посылок, бандеролей, денежных переводов, телеграмм.

Медицинская помощь.

Тематика:

1. Медицинские учреждения: поликлиники, аптеки, диспансеры, больницы. Их назначение. Работники медицинских учреждений (врачи, медицинские сестры, младший медицинский персонал, регистраторы, работники аптеки).

2. Виды медицинской помощи: доврачебная, «скорая помощь», помощь на дому,
3. амбулаторный прием, госпитализация. Вызов «скорой помощи» и врача на дом.
4. Использование различных видов медицинской помощи.

Экскурсия. Экскурсия в аптеку.

Учреждения, организации и предприятия.

Тематика: Дошкольные и школьные учреждения (детские ясли, детсад, школа, дом детского творчества). Их назначение.

Экскурсия. Экскурсия в дом детского творчества. **7 класс**

Личная гигиена.

Тематика:

1. Личная гигиена подростка. Индивидуальные предметы гигиены. Правила сохранения чистоты и здоровья тела.
2. Гигиена одежды, нательного и постельного белья. **Одежда.**

Тематика:

1. Ремонт разорванных мест одежды, штопка.
2. Стирка хлопчатобумажного белья вручную и с помощью стиральной машины.
3. Утюжка белья, брюк, спортивной одежды.
4. «Химчистка». Виды услуг. Правила пользования.

Практические работы: Ремонт разорванных мест одежды, штопка, утюжка. Стирка мелких предметов из белой хлопчатобумажной ткани вручную и с помощью стиральной машины.

Экскурсия. Экскурсия в химчистку.

Питание.

Тематика:

1. Приготовление пищи: обед. Закуски, первые и вторые блюда из овощей, рыбных и мясных продуктов. Третьи блюда.
2. Использование электробытовых приборов для экономии времени при приготовлении пищи.
3. Сервировка стола к обеду.

Практическая работа. Приготовление закусок, первых, вторых и третьих блюд. **Семья.**

Тематика: Помощь родителям и воспитателям в уходе за младшими детьми.

Практические работы. Оказание помощи первоклассникам в одевании на прогулку. Разучивание тихих и подвижных игр. Проведение игр с детьми младшего возраста. **Культура поведения.**

Тематика:

1. Поведение в гостях.

2. Подарки.

Практическая работа. Изготовление несложных сувениров. **Жилище.**

Тематика:

1. Регулярная и сезонная уборка жилого помещения. Подготовка квартиры к зиме, лету.

2. Санитарная обработка помещения в случае необходимости.

3. Уход за мебелью в зависимости от ее покрытия (мягкая обивка, полировка, лак и др.).

4. Животные в доме (кошка, собака, попугай).

Практическая работа. Уборка помещения, чистка мягкой мебели, мытье зеркал, утепление окон.

Транспорт.

Тематика:

1. Междугородный железнодорожный транспорт. Вокзал и его службы. Расписание поездов.

2. Виды пассажирских вагонов. Примерная стоимость проезда до разных пунктов. Приобретение железнодорожных билетов. Камеры хранения багажа.

Экскурсия. Экскурсия на железнодорожный вокзал, станцию. **Обучающиеся должны иметь представление**

о:

- назначении вокзалов и основных служб вокзалов (справочная, кассы, камера хранения, медпункт, зал ожиданий, комната матери и ребенка);

- порядке приобретения железнодорожных билетов (покупка в кассе, заказ по телефону);

- порядке сдачи и получения багажа в камере хранения. **Торговля.**

Торговля.

Тематика:

1. Универсальные и специализированные промтоварные магазины, их отделы. Назначение магазинов.

2. Стоимость некоторых товаров. Порядок приобретения товаров. **Экскурсия.** Экскурсия в промтоварный магазин.

Средства связи.

Тематика: Виды бандеролей (простые, ценные, заказные). Порядок их отправления. Упаковка. Стоимость пересылки. Заполнение бланков.

Практические работы. Заполнение бланков на отправку бандеролей. Упаковка бандеролей. **Экскурсия.** На почту.

Медицинская помощь.

Тематика:

1. Домашняя аптечка. Термометр.

2. Лекарственные растения.

3. Первая помощь при травмах, ранах, микротравмах, ушибах, вывихах, переломах.

Практические работы. Упражнения в наложении повязок на рану, поврежденную конечность. Заваривание травяного настоя.

Обучающиеся должны иметь представление о:

- вреде самолечения.

Учреждения, организации, предприятия.

Тематика: Промышленные предприятия и сельскохозяйственные объекты данной местности. **Экскурсии.** Экскурсии на промышленные предприятия или сельскохозяйственные объекты. **Экономика домашнего хозяйства.**

Тематика:

1. Деньги (монета, купюра, валюта). Их назначение и значение в нашей жизни.

2. Бюджет семьи. Источники дохода. Заработная плата членов семьи, пенсия.

3. Мелкие расходы.

Практические работы. Упражнения по определению доходов семьи. Составление доверенности на получение зарплаты.

Обучающиеся должны иметь представление о:

- том, какое место занимают деньги в нашей жизни;

- порядке и условиях получения зарплаты, пенсии;

- том, сколько денег можно иметь на мелкие

расходы. **8 класс**

Личная гигиена.

Тематика: Уход за кожей лица Косметические средства (лосьоны, кремы и др.).

Практические работы. Упражнения в протирании кожи лица лосьоном, нанесении крема. **Одежда.**

Тематика:

1. Стирка изделий из шерстяных и синтетических тканей в домашних условиях.

2. Утюжка блузок, рубашек, платьев.

3. Прачечная. Правила пользования (метки, заполнение бланков). Виды услуг.

Прачечная самообслуживания.

Практические работы. Стирка и утюжка изделий из шерстяных и синтетических тканей. Заполнение бланков для сдачи белья. **Экскурсия.** Экскурсия в прачечную.

Питание.

Тематика:

1. Приготовление изделий из теста.

2. Квашение, соление овощей, варка варенья из фруктов и ягод.

3. Составление меню завтрака, обеда, ужина на день, на неделю.

Практические работы. Приготовление блинов, печенья и других изделий из теста.

Квашение, соление овощей. Варка варенья из фруктов, ягод. Упражнения в составлении

меню. **Обучающиеся должны иметь представление о:**

- разнообразии изделий из теста, приготовленных в домашних

- условиях;

- способах заготовки овощей и фруктов

впрок. **Семья.**

Тематика: Уход за грудным ребенком (кормление из соски и с ложки, купание,

одевание, пеленание, уборка постели, правила содержания детской посуды, игрушек).

Практические работы. Упражнения в купании, одевании, пеленании куклы. Мытье

детской посуды, игрушек. **Культура поведения.** *Тематика:*

1. Культура общения юноши и девушки.

2. Внешний вид молодых

людей. **Жилище.**

Тематика:

1. Уборка кухни, санузла, уход за ванной, унитазом, раковинами.

2. Моющие средства, используемые при уборке кухни и

санузла. **Практические работы.** Мытье кафельных стен,

чистка раковин. **Транспорт.**

Тематика:

1. Междугородный автотранспорт. Автовокзал. Основные автобусные маршруты.

Расписание движения автобусов. Порядок приобретения билетов. Стоимость проезда.

2. Водный транспорт. Основные маршруты. Расписание. Порядок приобретения

билетов. Стоимость проезда.

Экскурсия. Экскурсия на автобусную станцию или в порт. **Обучающиеся должны иметь представление о:**

- назначении междугородного автовокзала, речного и морского порта **Торговля.**

Тематика: Специализированные магазины (книжный, спортивный и др.). Стоимость основных промышленных товаров.

Практические работы. Упражнения в подсчете стоимости покупок. **Экскурсия.** Экскурсия в один из специализированных магазинов. **Обучающиеся должны иметь представление о:**

- назначении специализированных магазинов. **Средства связи.**

Тематика:

1.Телефон. Пользование городским телефоном-автоматом, квартирным телефоном. Пользование телефонным справочником. Культура разговора по телефону. Вызов милиции, пожарной команды, аварийных служб при утечке газа, поломке водопровода, неисправности электросети, получение справок по телефону. Служба точного времени.

2.Междугородная телефонная связь. Порядок пользования автоматической телефонной связью. Заказ междугородного телефонного разговора. Тарифы на телефонные разговоры. **Экскурсия.** Экскурсия на переговорный пункт.

Медицинская помощь.

Тематика:

1.Первая помощь при несчастных случаях (ожогах, обмороживании, отравлении, тепловом и солнечном ударах).

2.Первая помощь утопающему.

3.Глистные заболевания и меры их предупреждения.

Практические работы. Упражнения в оказании первой помощи при ожогах, обмороживании, утоплении. Упражнения в оказании первой помощи утопающему.

Экскурсия. Экскурсия в поликлинику.

Учреждения и организации и предприятия.

Тематика: Департамент, муниципалитет, префектура, милиции. Их назначение. **Экскурсия.** Экскурсия в одну из организаций по теме.

Экономика домашнего хозяйства.

Тематика:

1.Основные статьи расходов (питание, содержание жилища, одежда и обувь, культурные потребности, помощь родственникам). Планирование расходов на день, две недели с учетом бюджета и состава семьи.

2.Расходы на питание.

3.Содержание жилища. Оплата жилой площади и коммунальных услуг.

4.Крупные покупки (одежда, мебель, обувь и др.).

Практические работы. Упражнения в планировании расходов на день, две недели (на конкретных примерах).

Снятие показателей счетчика, расчет стоимости израсходованной электроэнергии и газа, заполнение квитанций. Упражнения в планировании крупных покупок (на

конкретных примерах), в оказании материальной помощи родственникам.

Экскурсия. Экскурсия в ЖЭК, ДЭЗ и т. п.

9 класс

Личная гигиена.

Тематика: Здоровый образ жизни - одно из условий успеха в жизни человека. (Вред курения, алкоголя и наркотиков. Значение физических упражнений: в здоровом теле - здоровый дух.) **Одежда и обувь.**

Тематика:

1. Стил ь одежды, мода, обновление одежды (замена мелких деталей).
2. Внешний вид молодого человека и средства выражения индивидуальности.
3. Выбор одежды и обуви при покупке.
4. Выведение мелких пятен с одежды в домашних условиях (средства, правила выведения). Техника безопасности при пользовании средствами для выведения пятен.

Практические работы. Определение размеров одежды и обуви, примерка одежды и обуви. Выведение пятен.

Питани

е.

Темати

ка:

1. Приготовление национальных блюд. Меню праздничного стола. Сервировка праздничного стола.
2. Питание детей ясельного возраста.
3. Диетическое питание.

Практические работы. Приготовление национальных блюд. Составление меню праздничного стола.

Приготовление блюд для детей ясельного возраста, диетических блюд.

Семья.

Тематика:

1. Основы семейного очага (условия для создания семьи, семейные отношения, семейные традиции).
2. Закон Российской Федерации о браке и семье. **Культура поведения.**

Тематика:

1. Традиции культуры поведения в современном обществе.
2. Соседи.
3. Прием гостей.

Жилище.

Тематика:

1. Рациональная расстановка мебели в квартире. Интерьер.
2. Сохранение жилищного фонда.

Практическая работа. Упражнения в рациональной расстановке мебели, подборе деталей интерьера.

Транспорт.

Тематика: Авиатранспорт. Аэровокзал. Маршруты. Порядок приобретения билетов. Регистрация рейсов. Стоимость проезда. **Экскурсия.** Экскурсия в аэропорт или в кассу Аэрофлота. **Торговля.**

Тематика:

1. Рынок. Роль рынка в обеспечении населения продуктами питания и реализации сельскохозяйственных продуктов. Отделы рынка.
2. Комиссионные магазины, торговля уцененными товарами, скупка вещей у населения.
3. Ярмарки. Их виды, время и место проведения. **Экскурсия.** Экскурсия на рынок или ярмарку. **Средства связи.**

Тематика:

1. Виды связи: пейджер, сотовая, автоответчик, факс, интернет.
2. Денежные переводы. Виды переводов (почтовые, телеграфные). Заполнение бланков. Стоимость отправки переводов.

Практические работы. Заполнение бланков денежных переводов. Заполнение квитанции по оплате телефонных услуг.

Медицинская помощь.

Тематика:

1. Инфекционные заболевания и меры по их предупреждению.
2. Уход за больными. Листок нетрудоспособности.

Практические работы. Уход за больным: переодеть, умыть, накормить больного (взрослого, ребенка), измерять температуру, наложить горчичники (на куклу), сменить постель лежачего больного. Чтение назначений врача в рецепте, чтение аннотаций (лист-вкладыш) к лекарствам. **Учреждения, организации, предприятия.**

Тематика: Предприятия бытового обслуживания населения, их назначения (ремонтно-бытовые мастерские, пункты и т.п.).

Экскурсия. Экскурсия на предприятие бытового обслуживания населения. **Экономика домашнего хозяйства.**

Тематика:

1. Расходы на удовлетворение культурных потребностей и некоторые текущие расходы (билеты в кино, театры, проезд, предметы личной гигиены, ремонт обуви и одежды).
2. Экономия в домашнем хозяйстве.
3. Сбережения. Назначение сбережений. Хранение денег в сберегательной кассе. Виды вкладов.
4. Кредит. Государственное страхование.

Практические работы. Упражнения в подсчете расходов на удовлетворение культурных потребностей, упражнения в расчетах рационального ведения домашнего хозяйства. **Экскурсия.** Экскурсия в сберкассах. **Профорентация и трудоустройство.**

Тематика:

1. Выбор профессии. Профессионально жизненная перспектива.
2. Учреждения и отделы по трудоустройству.
3. Оформление на работу. Документы, необходимые для поступления на работу, их оформление.
4. Деловые бумаги (заявление, анкета, расписка, докладная записка, заявка), правила их составления.

Практические работы. Составление деловых бумаг: заявления, автобиографии, заявки на материалы, инструменты, расписки, докладной записки; заполнение анкеты. Определение качеств личности необходимый: для выбранной профессии.

Экскурсия. Экскурсия в учреждения и отделы по трудоустройству.

III. ОРГАНИЗАЦИОННЫЙ РАЗДЕЛ

3.1. Учебный план

Учебный план для детей, обучающихся по специальной (коррекционной) программе образовательного учреждения VIII вида, составлен на основе закона «Об образовании в РФ»,

Базисного учебного плана специальных (коррекционных) образовательных учреждений VIII вида (1 вариант), утвержденного МОРФ от 10.04.2002 №29/2065 –п, СанПиН 2.4.2.2821-10

«Санитарно-эпидемиологические требования к условиям и организации обучения

в общеобразовательных учреждениях» (зарегистрировано Министерством юстиции Российской Федерации 3 марта 2011 г., регистрационный N 19993).

Учебный план для обучающихся с умственной отсталостью предусматривает девятилетний срок обучения как наиболее оптимальный для получения ими общего образования, профессионально-трудовой подготовки, необходимых для их социальной адаптации и реабилитации.

В 1-4 классах осуществляется начальный этап обучения, на котором общеобразовательная подготовка сочетается с коррекционной и пропедевтической работой.

В 5 -9 классах продолжается обучение общеобразовательным предметам и вводится трудовое обучение с профессиональной направленностью. Учебный план состоит из двух частей: **инвариантной и вариативной.**

Инвариантная часть учебного плана предназначена для организации учебного процесса, направленного на достижение требований образовательного стандарта. По количественному и качественному составу образовательных областей инвариантная часть учебного плана АООП для обучающихся с умственной отсталостью соответствует инвариантной части областного базисного учебного плана.

Образовательная область «Филология» представлена предметами:

- **Письмо и развитие речи** в 1 классе (4 часа в неделю);
- **Русский язык в 2-9 классах** (2-5 классы - 5 часов в неделю, 6-8 классы - 4 часа в неделю, 9 класс - 3 часа в неделю).
- **Чтение и развитие речи в 1-9 классах** (1 класс - 4 часа в неделю, 2-3 классы - 5 часов в неделю, 4 класс - 4 часа в неделю, 5- 6 классы - 4 часа в неделю, 7-9 классы - 3 часа в неделю);

Содержание обучения данной образовательной области строится на принципах коммуникативного подхода. Расширение разговорной, литературной, деловой, книжной (научной) лексики позволит приблизить обучающихся к знаниям о культуре, истории, к освоению нравственных норм социального поведения на образцах доступных литературных жанров.

Образовательная область «Математика» представлена предметом:

- **Математика в 1-9 классах** (1 класс - 4 часа в неделю, 2-4 класс - 5 часов в неделю, 5 класс - 6 часов в неделю, 6-8 класс - 5 часов в неделю, 9 класс - 4 часа в неделю).
- Математика имеет выраженную практическую направленность с целью обеспечения жизненно важных умений обучающихся по ведению домашнего хозяйства, их деятельности в доступных профилях по труду и вносит существенный вклад в развитие и коррекцию мышления и речи умственно отсталого ребенка.

Образовательная область «Обществознание» на уровне основного образования представлена предметами:

- **История в 7-9 классах** (2 часа в неделю);
- **Обществоведение в 8-9 классах** (1 час в неделю);
- **География в 6-9 классах** (2 часа в неделю).

Образовательная область «Естествознание» на уровне основного образования представлена предметами:

- **Природоведение в 5 классе** (2 часа в неделю);
- **Биология в 6-9 классах** (2 часа в неделю).

Образовательная область «Искусство» на I- II ступени обучения представлена предметами:

- **Изобразительное искусство в 1 -7 классах** (1 час в неделю);
- **Музыка и пение в 1-7 классах** (1 час в неделю).

В процессе этих занятий осуществляется всестороннее развитие, обучение и воспитание детей - умственное, нравственное, сенсорное, эстетическое, трудовое. Обязательное

условие преподавания предметов данной образовательной области - коррекционная направленность.

Образовательная область «Физическая культура» представлена предметом: - **физическая культура в 1-9 классах** (1 класс - 1 час в неделю, 2-4 классы - 2 часа в неделю, 5-9 классы - 3 часа в неделю).

На уроках физической культуры формируются знания о здоровом образе жизни, укрепляется здоровье школьников, закаливается организм обучающихся, совершенствуются двигательные качества (сила, быстрота, ловкость, выносливость и др.), воспитываются гигиенические навыки, физическая работоспособность. В учебном плане начального образования для осуществления двигательной активности обучающихся предусмотрены предметы «Ритмика», «ЛФК».

Образовательная область «Технология» представлена предметами:

- **трудовое обучение в 1-4 классах** (1-3 классы - 2 часа в неделю, 4 класс - 3 часа в неделю);

- **профессионально-трудовое обучение в 5-9 классах** (5 класс - 6 часов в неделю, 6 класс - 7 часов в неделю; 7 класс - 8 часов в неделю; 8 класс - 10 часов в неделю; 9 класс - 12 часов в неделю);

- **трудовая практика в 5-9 классах** (5-7 классы - 10 дней; 8-9 классы - 20 дней).

Образовательная область «Коррекционные курсы» представлена предметами:

- **Развитие устной речи на основе изучения предметов и явлений окружающей действительности в 1 -4 классах** (1-4 классы - 1 час в неделю);

- **Ритмика в 1-4 классах** (1 час в неделю);

- **Лечебная физическая культура в 1-4 классах** (1 час в неделю);

- **Социально-бытовая ориентировка в 5-9 классах** (5-9 классы - 1 час в неделю).

С учетом специфики организации образовательного процесса в соответствии с АООП для обучающихся с умственной отсталостью в 2016-2017 учебном году, предполагающей пятидневную учебную неделю, за пределы учебного плана в целях выполнения программы коррекционной работы вынесены **обязательные индивидуальные и групповые коррекционные занятия:**

- **Логопедические занятия в 1-7 классах** (1-3 классы - 4 часа в неделю, 4-5 классы - 3 часа в неделю, 6-7 классы - 2 часа в неделю);

- **Развитие психомоторики и сенсорных процессов в 1 -4 классах** (2 часа в неделю).

3.2. Учебный план для обучающихся с умственной отсталостью начального уровня обучения (1-4 классы)

1-4 классах общеобразовательная подготовка сочетается с коррекционной и пропедевтической работой.

Основными задачами начального общего образования является:

- формирование основ учебной деятельности, элементарного усвоения образовательных областей: язык и речь, математика и других в соответствии с психофизическими возможностями обучающихся;

- реализация коррекционных мероприятий по физическому и психическому оздоровлению обучающихся, устранение или сглаживание специфических, индивидуальных нарушений в доступных видах деятельности.

Образовательная область, учебный предмет/занятие	Количество часов в неделю			
	1 класс	2 класс	3 класс	4 класс
Филология				
Письмо и развитие речи	4			
Русский язык		5	5	5
Чтение и развитие речи	4	5	5	4
Математика				
Математика	4	5	5	5
Искусство				
Изобразительное искусство	1	1	1	1
Музыка и пение	1	1	1	1
Физическая культура				
Физическая культура	1	2	2	2
Технология				
Трудовое обучение	2	2	2	3
Коррекционные курсы				
Развитие устной речи на основе изучения предметов и явлений окружающей действительности	1	1	1	1
Ритмика	1			
Лечебная физическая культура	1	1	1	1

Обязательные индивидуальные и групповые коррекционные занятия проводятся за пределами реализации учебного плана по отдельному расписанию в соответствии с установленными требованиями к организации занятий во внеурочное время - не ранее чем через 40 минут после окончания учебных занятий.

Обязательные индивидуальные и групповые коррекционные занятия:				
Логопедические занятия	4	4	4	3
Развитие психомоторики и сенсорных процессов	2	2	2	2

3.3. Учебный план для обучающихся с умственной отсталостью основного уровня обучения (5-9 классы)

Пояснительная записка

В муниципальном бюджетном общеобразовательном учреждении Ненинская средняя общеобразовательная школа имени Героя РФ Лайса А.В. осуществляется обучение детей с ОВЗ (по специальной коррекционной программе VIII вида) в объеме основной общеобразовательной школы.

Учебный план для данной категории учащихся разработан на основе следующих нормативно-правовых документов:

- Федеральный закон "Об образовании в Российской Федерации" от 29.12.2012 N 273-ФЗ;
- Федеральный базисный учебный план специальных (коррекционных) общеобразовательных школ VIII вида, утвержденного Минобразованием России (приказ от 10.04.02 № 29/ 2065 - п);
- Приказ «Об утверждении федерального государственного образовательного стандарта образования обучающихся с умственной отсталостью (интеллектуальными нарушениями) от 19 декабря 2014 г. №1599-п;
- Гигиенические требования к условиям обучения в общеобразовательных учреждениях, утвержденных Постановлением Главного государственного санитарного врача Российской Федерации «О введении в действие санитарно-эпидемиологических правил и нормативов СанПиН 2.4.2.2821-10» от 29.12.2010 г. № 189;

Специальное (коррекционное) обучение по VIII виду организовано с учетом программ специальных (коррекционных) ОУ VIII вида и классов коррекционно-развивающего обучения в общеобразовательной школе для основного общего образования, рекомендованных Управлением реабилитационной службы и специального образования РФ.

При обучении учащихся реализуются программы для специальных (коррекционных) образовательных учреждений VIII вида под редакцией В.В. Воронковой.

Предметы по выбору программами обеспечены.

Начало и продолжительность учебного года и каникул устанавливается в сроки, действующие для всех классов МБОУ Ненинская СОШ имени Героя РФ Лайса А.В.

Продолжительность урока в 5-9 классах - 40 минут. Согласно нормам СанПиН в 5 классе- 5-дневная учебная неделя, 6-9 кл. – 6-дневная учебная неделя.

В специальном (коррекционном) обучении по программе VIII вида предусматривается интегрированное обучение. Основной задачей интегрированного обучения детей с ОВЗ в школе является стремление обучать всех учащихся вместе, не выделяя детей с особенностями в развитии в отдельные группы. Интегрированное обучение и воспитание не является обязательным. В каждом конкретном случае такая форма обучения организуется по желанию родителей и исходя из интересов ребёнка. Обучение ведется согласно заявлению родителей или их законных представителей.

Специфика общеобразовательных курсов VIII вида заключается в их практической и коррекционной направленности. Основными целями данных курсов являются овладение учебными предметами на практическом уровне и коррекция познавательного развития учащихся. Данные курсы реализуют следующие задачи: коррекция речевой деятельности учащихся, расширение их знаний об окружающем мире и развитие навыков планирования своей деятельности, контроля и самоконтроля. Общеобразовательные курсы охватывают такие области, как русский язык и литература, математика, природа, история, искусство, технология и физическое воспитание.

Основное общее образование

Учебные предметы «Письмо и развитие речи» и «Чтение и развитие речи» ориентированы на овладение учащимися функциональной языковой грамотностью, социальную адаптацию в плане общего развития и формирования нравственных качеств.

Учебный предмет «Математика» ориентирован на подготовку учащихся к практической

деятельности в повседневной жизни. В V-IX классах из математики один час отводится на изучение элементов геометрии.

Учебный предмет «Природоведение», который вводится в 5 классе, предполагает подготовку учащихся к усвоению систематических знаний по географии и биологии.

Учебный предмет «География» предполагает изучение физической и экономической географии.

Учебный предмет «Биология» предполагает изучение растительного и животного мира, раздела «Человек», а также раздела «Общая биология».

«Искусство» в 5-8 классах изучается в виде отдельных предметов «Музыка» и «Изобразительное искусство (ИЗО)», направленное на зрительно-двигательную ориентацию и развития эстетических чувств.

В V – IX классах вводится трудовое обучение, имеющее профессиональную направленность. Так учебный предмет «Технология» реализуется в рамках раздельного обучения мальчиков и девочек, что способствует их всесторонней подготовке к будущей жизни. Трудовая практика проводится в летний период в следующем объеме:

5-7 кл – 10 дней, 8-9 кл. -20 дней.

Учебный предмет «Физическая культура» ориентирован на формирование у школьников физического, психического здоровья, выполнение спортивных нормативов.

*За счет школьного компонента добавлено по 1 часу на предмет «Физическая культура» в 5-7 классах для формирования физического здоровья обучающихся.

Занятия по социально-бытовой ориентировке направлены на использование опыта учащихся как базу для расширения их знаний, совершенствования имеющихся у них умений и навыков и формирования новых по разделам «Питание», «Одежда и обувь», «Жилище», «Личная гигиена» и т.д.

Учебный план для 5-9 классов

В МБОУ Ненинская СОШ имени Героя РФ Лайса А.В.

Учебные предметы	Количество часов в неделю				
	5 класс	6 класс	7 класс	8 класс	9 класс
Общеобразовательные курсы	Федеральный компонент				
Письмо и развитие речи	5	4	4	4	4
Чтение и развитие речи	4	4	3	3	3
Математика	6	6	5	5	4
Природоведение	2				
Биология		2	2	2	2
География		2	2	2	2
История Отечества			2	2	2
Обществознание				1	1
Музыка и пение	1	1	1	1	
ИЗО	1	1	1		

Физическая культура*	3	3	3	2	2
Технология	6	8	10	12	14
Школьный компонент					
Социально-бытовая ориентировка	1	2	2	2	2
Итого (обязательная нагрузка учащегося):	29	33	35	36	36
Всего (максимальная нагрузка учащегося):	31	35	37	38	38

3.4 Учебный план для обучающихся с умственной отсталостью (надомное обучение)

Учебный план для детей, обучающихся по специальной (коррекционной) программе образовательного учреждения VIII вида, составлен на основе закона «Об образовании в

РФ », базисного плана специальных (коррекционных) образовательных учреждений VIII вида (1 вариант), утвержденного МОРФ от 10.04.2002 №29/2065 –п, СанПиН 2.4.2.2821-10

«Санитарно-эпидемиологические требования к условиям и организации обучения в общеобразовательных учреждениях» (зарегистрировано Министерством юстиции Российской Федерации 3 марта 2011 г., регистрационный N 19993).

Цели работы коллектива:

- ✓ создание системы образования, обеспечивающей условия для детей с ограниченными возможностями здоровья в соответствии с их особенностями в условиях общеобразовательной школы.

Задачи:

- ✓ осуществление индивидуально ориентированной педагогической, психологической, социальной, медицинской помощи;
- ✓ психокоррекционная и психолого-профилактическая работа с детьми;
- ✓ создание системы ориентации школьников в их жизненном и профессиональном самоопределении.

Учебный план предусматривает девятилетний срок обучения как наиболее оптимальный для получения общего образования и профессионально-трудовой подготовки, необходимой для социальной адаптации и реабилитации.

Продолжительность учебного года: 1 класс -33 учебные недели, 2- 9 классы - 34 учебные недели; продолжительность урока- 45 минут. Обучение в 1-м классе осуществляется с соблюдением следующих дополнительных требований:

- используется "ступенчатый" режим обучения в первом полугодии (в сентябре, октябре - по 3 урока в день по 35 минут каждый, в ноябре-декабре - по 4 урока по 35 минут каждый; январь - май - по 4 урока по 45 минут каждый);
- в середине учебного дня проводится динамической паузы продолжительностью не менее 40 минут;
- обучение проводится без балльного оценивания знаний обучающихся и домашних заданий;
- дополнительные недельные каникулы в середине третьей четверти.

Учебный план включает образовательные предметы, содержание которых приспособлено к возможностям учащихся с ограниченными возможностями здоровья, специфические коррекционные предметы, а также индивидуальные и групповые коррекционные занятия.

Из традиционных обязательных учебных предметов изучаются:

- письмо и развитие речи;
- чтение и развитие речи;
- математика;
- природоведение;
- биология;
- история;
- география;
- ИЗО;
- музыка и пение;
- физическая культура;
- трудовое и профессионально-трудовое обучение.

Особое внимание обращается на развитие речи как средства общения и как способ коррекции мыслительной деятельности.

«Математика» обеспечивает формирование доступных учащимся математических знаний и умений, их практического применения в повседневной жизни.

«История» позволяет уточнить и обобщить имеющиеся у обучающихся представления о себе, ближайшем социальном окружении, их понимании социальных и общественных явлений.

Изучение «Природоведения» строится на основе психологических особенностей восприятия и анализа окружающего мира.

«География» позволяет на основе межпредметных связей сформировать доступные представления о физической, социально-экономической географии, ее природных и климатических ресурсах, влияющих на образ жизни, культуру, хозяйственную деятельность человека на земле.

«Изобразительное искусство» обеспечивает приобщение учащихся к творческому социально значимому труду, использование изобразительной деятельности как средства компенсаторного развития детей с ограниченными возможностями здоровья.

«Музыка» обеспечивает развитие детской творческой активности.

«Физическое воспитание» в основном направлено на реализацию коррекционно-компенсирующих и лечебно-оздоровительных задач, способствует формированию положительных личностных качеств, является одним из средств успешной социальной интеграции детей в обществе.

Особое внимание уделяется трудовому обучению, которое направлено на формирование у учащихся трудолюбия, умения работать в коллективе, овладение ими знаниями о самостоятельной жизни, практическое обучение жизненно необходимым умениям и навыкам.

К коррекционным занятиям относятся:

- развитие устной речи на основе изучения предметов и явлений окружающей действительности;
- ритмика;
- социально-бытовая ориентировка;
- обязательные индивидуальные и групповые коррекционные занятия (логопедические занятия, ЛФК и занятия по развитию психомоторики и сенсорных процессов) для обучающихся с выраженными речевыми, двигательными или другими нарушениями.

Образовательная область «Коррекционные курсы» включает в себя предметы, направленные на исправление дефектов общего и речевого развития детей, развитие их познавательной деятельности, формирование и развитие у учащихся навыков самообслуживания и социально-бытового ориентирования (рекомендации ПМПК).

Часы, отведенные на обязательные предметы школьного компонента, используются на предметы:

- Окружающий мир;
- Трудовое обучение;
- Профессионально-трудовое обучение, которые направлены на достижение следующих целей:
 - 1) изучение предметов и явлений окружающей действительности;
 - 2) формирование эмоционально-ценностного отношения к жизни;
 - 3) развитие коммуникативных умений и навыков.

Факультативные занятия направлены на получение учащимися дополнительных жизненно необходимых знаний и умений, дающих возможность более широкого выбора профессий и свободной ориентировки в современном обществе и быту.

Коррекционная работа направлена на углубление и обобщения социокультурного опыта, на развитие навыков самостоятельной учебной деятельности с учетом интеллектуальных возможностей учащихся. Курсы строятся на основании рекомендаций, данных психолого-медико-педагогической комиссией при обследовании детей, и связанных с коррекцией восприятия и речи, памяти и внимания, развитием мелкой и общей моторики.

Образовательные области	1 кл.	2 кл.	3 кл.	4 кл.	5 кл.	6 кл.	7 кл.	8 кл.	9 кл.
<i>Общеобразовательные курсы</i>									
Письмо и развитие речи	3	3	3	3	3	3	2	2	2
Чтение и развитие речи	1	1	1	1	1	1	1	1	1
Математика	3	3	3	3	3	3	3	2	2
Природоведение					1				
Биология						0,5	0,5	0,5	0,5
География						0,5	0,5	0,5	0,5
История Отечества							0,5	0,5	0,5
Обществознание							0,5	0,5	0,5
<i>Трудовая подготовка</i>									
Трудовое обучение	0,5	0,5	0,5	0,5	1	1	1	2	3
<i>Коррекционные курсы</i>									
Развитие устной речи на основе изучения предметов и явлений окружающей действительности	0,5	0,5	0,5	0,5					
СБО					1	1	1	1	1
Итого: Обязательная нагрузка	8	8	8	8	10	10	10	10	11

3.5. Основные требования к обеспечению образовательного процесса

3.5.1. Психолого – педагогическое сопровождение

— обеспечение дифференцированных условий (оптимальный режим учебных нагрузок, вариативные формы получения образования и специализированной помощи) в соответствии с рекомендациями ПМПК;

— обеспечение психолого-педагогических условий (коррекционная направленность учебно-воспитательного процесса; учёт индивидуальных особенностей ребёнка; соблюдение комфортного психоэмоционального режима; использование современных педагогических технологий, в том числе информационных, компьютерных для оптимизации образовательного процесса, повышения его эффективности, доступности);

— обеспечение специализированных условий (введение специализированных образовательных и коррекционных программ, выдвижение комплекса специальных задач обучения, ориентированных на особые образовательные потребности обучающихся ОВЗ; введение в содержание обучения специальных разделов, направленных на решение задач развития ребёнка, отсутствующих в содержании образования нормально развивающегося сверстника; использование специальных методов, приёмов, средств обучения, ориентированных на особые образовательные потребности детей; дифференцированное и индивидуализированное обучение с учётом специфики нарушения развития ребёнка;

комплексное воздействие на обучающегося, осуществляемое на индивидуальных и групповых коррекционных занятиях);

— обеспечение здоровьесберегающих условий (профилактика физических, умственных и психологических перегрузок обучающихся, соблюдение санитарно-гигиенических правил и норм);

— обеспечение участия всех детей с ОВЗ вместе с нормально развивающимися детьми в проведении воспитательных, культурно-развлекательных, спортивно-оздоровительных и иных досуговых мероприятий.

3.5.2. Кадровые условия реализации программы

Кадровые условия реализации адаптированной основной образовательной программы обучающихся с умственной отсталостью предусматривают следующие требования:

1) Уровень квалификации работников школы для каждой занимаемой должности соответствует квалификационным характеристикам по соответствующей должности..

2) В школе обеспечивается непрерывность профессионального развития педагогических работников образовательного учреждения в сфере коррекционной (специальной) педагогики.

Кадровое обеспечение школы предполагает междисциплинарный состав специалистов (педагогические, медицинские и социальные работники), компетентных в понимании особых образовательных потребностей обучающихся, которые в состоянии обеспечить систематическую медицинскую, психолого-педагогическую и социальную поддержку.

В случае недостаточности кадрового обеспечения образовательной организации специалистами (педагогическими и медицинскими) возможно использование сетевых форм реализации образовательных программ, при которых специалисты из других организаций привлекаются к работе с обучающимися.

Все специалисты, участвующие в реализации адаптированной программы для обучающихся с умственной отсталостью владеют методами междисциплинарной командной работы.

В целях реализации междисциплинарного подхода в системе образования созданы условия для взаимодействия школы, медицинских организаций, организаций системы социальной защиты населения, а также центров психолого-педагогической медицинской и социальной помощи, обеспечивающих возможность восполнения недостающих кадровых ресурсов, ведения постоянной методической поддержки, получения оперативных консультаций по вопросам реализации СИПР обучающихся с умственной отсталостью, использования научно обоснованных и достоверных инновационных разработок в области коррекционной педагогики.

Междисциплинарное взаимодействие всех специалистов обеспечено на всех этапах образования обучающихся: психолого-педагогическое изучение, разработка СИПР, ее реализация и анализ результатов обучения.

Некоторые обучающиеся по состоянию здоровья не могут посещать образовательные организации. В таких случаях на основании заключения медицинской организации и письменного обращения родителей (законных представителей) обучение по специальным индивидуальным программам развития организуется на дому.

Специалисты, участвующие в реализации АООП для обучающихся с умственной отсталостью обладают следующими компетенциями:

- наличие позитивного отношения к возможностям обучающихся с умеренной, тяжелой, глубокой умственной отсталостью к их развитию, социальной адаптации, приобретению житейского опыта;

- понимание теоретико-методологических основ психолого-педагогической помощи обучающимся;

- знание этиологии умственной отсталости, тяжелых и множественных нарушений, теоретических основ диагностики развития обучающихся с такими нарушениями, формирование практических умений проведения психолого-педагогического изучения обучающихся;
 - наличие представлений о своеобразии психофизического развития обучающихся;
 - понимание цели образования данной группы обучающихся как развития необходимых для жизни в обществе практических представлений, умений и навыков, позволяющих достичь максимально возможной самостоятельности и самореализации в повседневной жизни;
 - учет индивидуальных возможностей и особых образовательных потребностей ребенка при определении содержания и методов коррекционной работы;
 - способность к разработке специальных индивидуальных программ развития, к адекватной оценке достижений в развитии и обучении обучающихся;
 - наличие представлений о специфике «обходных путей», необходимых для обеспечения развития и обучения обучающихся с различным сочетанием первичных нарушений;
 - активное участие в специальной организации жизни ребенка в условиях дома и образовательной организации, позволяющей планомерно расширять его жизненный опыт и социальные контакты;
 - определение содержания психолого-педагогического сопровождения обучающихся в семье, понимание наиболее эффективных путей его организации;
 - умение организовывать взаимодействие обучающихся друг с другом и с взрослыми, расширять круг общения, обеспечивая выход обучающегося за пределы семьи и образовательной организации;
 - наличие творческого отношения к педагогической деятельности по образованию обучающихся данной группы, способности к поискам инновационных и нетрадиционных методов развития обучающихся, внедрению новых технологий развития и образования;
 - наличие способности к общению и проведению консультативно-методической работы с родителями обучающихся;
 - владение навыками профессионального ухода, предусматривающими уважительное отношение (с эмпатией) к ребенку, вызывающее у него доверие и желание взаимодействовать с взрослым;
- наличие способности к работе в условиях междисциплинарной команды специалистов.

3.5.3. Финансовое обеспечение реализации программы

Финансовое обеспечение реализации образовательной программы опирается на исполнение расходных обязательств, обеспечивающих конституционное право граждан на бесплатное и общедоступное общее образование. Объем действующих расходных обязательств отражается в задании учредителя по оказанию государственных (муниципальных) образовательных услуг в соответствии с требованиями образовательной программы.

Задание учредителя обеспечивает соответствие показателей объемов и качества предоставляемых образовательным учреждением услуг (выполнения работ) размерам направляемых на эти цели средств бюджета.

Финансовое обеспечение задания учредителя по реализации образовательной программы осуществляется на основе нормативного подушевого финансирования. Введение нормативного подушевого финансирования определяет механизм формирования расходов и доведения средств на реализацию государственных гарантий прав граждан на получение общедоступного и бесплатного общего образования.

Применение принципа нормативного подушевого финансирования на уровне образовательного учреждения заключается в определении стоимости стандартной (базовой) бюджетной образовательной услуги в образовательном учреждении не ниже уровня фактически сложившейся стоимости в предыдущем финансовом году.

Региональный расчётный подушевой норматив — это минимально допустимый объём финансовых средств, необходимых для реализации основной образовательной программы в учреждениях данного региона в соответствии со стандартом в расчёте на одного обучающегося в год.

Органы местного самоуправления могут устанавливать дополнительные нормативы финансирования образовательных учреждений за счёт средств местных бюджетов сверх установленного регионального подушевого норматива.

Формирование фонда оплаты труда школы осуществляется в пределах объёма финансовых средств, предоставляемых школе на текущий финансовый год за счет субвенции из краевого бюджета в соответствии с количеством обучающихся, нормативами расходов по заработной плате на одного обучающегося, получающего образование по образовательным программам дошкольного образования, образовательным программам начального общего образования, образовательным программам основного общего образования, образовательным программам среднего общего образования, утвержденными законом Алтайского края о краевом бюджете, с применением районного коэффициента, коэффициентов удорожания образовательной услуги по видам классов и формам обучения, поправочных коэффициентов для школы, утвержденных нормативными правовыми актами МКУ «Комитет Администрации Солтонского района по образованию».

Порядок формирования системы оплаты труда работников определяется соответствующим локальным актом школы.

Образовательное учреждение самостоятельно определяет и отражает в своих локальных актах:

- соотношение базовой и стимулирующей частей фонда оплаты труда;
- соотношение фонда оплаты труда педагогического, административно-управленческого и учебно-вспомогательного персонала;
- соотношение общей и специальной частей внутри базовой части фонда оплаты труда;
- порядок распределения стимулирующей части фонда оплаты труда в соответствии с региональными и муниципальными нормативными актами.

В распределении стимулирующей части фонда оплаты труда предусматривается участие органов самоуправления (Управляющего совета школы).

3.5.4. Материально-технические и информационно-методические условия реализации программы

В соответствии с требованиями МБОУ Ненинская средняя общеобразовательная школа имени Героя РФ Лайса А.В. Солтонского района Алтайского края обеспечивает все предметные области и внеурочную деятельность мебелью, презентационным оборудованием, освещением, хозяйственным инвентарем.

Организация образовательной деятельности осуществляется в условиях классно-кабинетной системы в соответствии с учебным планом, основными нормами техники безопасности и санитарно-гигиеническими правилами. Кабинеты начальных классов и основной и средней ступени образования имеют необходимый методический и дидактический материал, в том числе и технические средства обучения, позволяющие полноценно осуществлять учебно-воспитательный процесс.

Спортивный зал оснащён спортивным оборудованием и инвентарем.

Помещение библиотеки с рабочими зонами и книгохранилищем, обеспечивает сохранность книжного фонда.

Помещение для питания обучающихся (столовая), а также помещения для хранения и приготовления пищи, обеспечивают возможность организации качественного горячего питания. Имеется гардероб, санузлы.

Материально-технические условия реализации основной образовательной программы обеспечивают:

- реализацию учебного плана обучающихся, осуществления самостоятельной познавательной деятельности обучающихся;
- включения обучающихся в проектную и учебно-исследовательскую деятельность, проведения наблюдений и экспериментов, в том числе с использованием учебного лабораторного оборудования цифрового (электронного) и традиционного измерения, виртуальных лабораторий, вещественных и виртуально-наглядных моделей и коллекций основных математических и естественнонаучных объектов и явлений;
- художественного творчества с использованием современных инструментов и технологий;
- создания материальных объектов, в том числе произведений искусства;
- развития личного опыта применения универсальных учебных действий в экологически ориентированной социальной деятельности, экологического мышления и экологической культуры;
- создания и использования информации (в том числе запись и обработка изображений и звука, выступления с аудио- видео- сопровождением и графическим сопровождением,

общение в сети Интернет и др.);
 –получения информации различными способами (поиск информации в сети Интернет, работа

- физического развития, участия в спортивных соревнованиях и играх;
- исполнения музыкальных произведений с применением традиционных инструментов и цифровых технологий;
- занятий по изучению правил дорожного движения с использованием игр, оборудования, а также компьютерных технологий;
- планирования учебной деятельности, фиксирования ее реализации в целом и отдельных этапов (выступлений, дискуссий, экспериментов);
- обеспечения доступа в школьной библиотеке к информационным ресурсам Интернета, учебной и художественной литературе, коллекциям медиа-ресурсов на электронных носителях, к множительной технике для тиражирования учебных и методических тексто-графических и аудио-, видеоматериалов.

3.5.4.1. Оборудование учебных кабинетов

№	Оснащенность	Кабинеты								
		Физики	Химии	Биологии	Технологии		Информатики	Географии	Спортивный зал	Иностранный язык
					Учебные мастерские	Обслуживающего труда				
1.	Количество кабинетов	1	1	1	2	1	1	1	1	1
2.	Наличие лаборантской (+/-)	+	+	+						

№	Оснащенность	Кабинеты								
		Физики	Химии	Биологии	Технологии		Информатики	Географии	Спортивный зал	Иностранный язык
					Учебные мастерские	Обслуживающего труда				
12.	Наличие аптечки для оказания первой медицинской помощи (+/-)	+	+	+	+	+	+		+	
13.	Наличие средств пожаротушения (+/-)	+	+		+	+	+			

На территории школы имеется спортивная площадка, позволяющая реализовывать программу по физической культуре, а именно по следующим разделам: легкая атлетика (прыжковая яма, беговая дорожка, полоса препятствий), футбол, волейбол

3.5.4.2. Техническое обеспечение учебного процесса (ИКТ):

Кабинет (по предмету)	Кол-во компьютеров	Кол-во компьютеров с доступом в Интернет	Кол-во компьютеров, входящих в локальную сеть	Интерактивная доска в локальной сети (приставка)	Мультимедийный проектор и экран	Телевизор	Принтер, МФУ	Аудиоколонки
Русский язык	1	1	1		1		1	1
Литература	1	1	1					
Русский язык	1	1	1		1		1	1
Иностранный язык	1	1	1		1		1	1
Иностранный язык	1	1	1					1
Математика	1	1	1		1		1	1
Математика	1	1	1	1	1			1
Математика	1	1	1					
Информатика	14	14	14	1	1		1	1
История и обществознание	1	1	1	1	1	1	1	1
География	1	1	1		1		1	1
Физика	1	1	1		1			1
Химия	1	1	1	1	1			1
Биология	1	1	1		1			1
Искусство (Изо)								
Технология (обслуживающий труд)	1	1	1		1			1
Технология (учебные мастерские)								
Спортивный зал	1	1	1					
Начальные классы	1	1	1	1	1		1	1
Начальные классы	1	1	1		1		1	1
Начальные классы	1	1	1		1		1	1
Начальные классы	1	1	1		1			1
Психолог	1	1	1					1
Актовый зал	1	1	1		1			1
ИТОГО:	35	35	35	5	17	1	10	19

3.5.5. Учебно – методическое обеспечение учебного процесса

При организации работы с умственно отсталыми детьми используются разработанные на федеральном уровне методические рекомендации, учитывающие специфику образовательного и реабилитационного процесса для таких детей.

Для составления рабочих программ (при отборе доступного содержания) учителями используются сборники:

- ✓ Программы специальных (коррекционных) образовательных учреждений VIII вида: 5-9 кл/ Под ред. В.В.Воронковой. – М.: Гуманитар. Изд. Центр ВЛАДОС, 2011-2012;
- ✓ Программы обучения глубоко умственно отсталых детей./ под ред. Бгажноковой И.М., (НИИ Дефектологии АПН СССР).- М.,1983 г.

Перечень учебников для работы определяется из Федерального перечня учебников, рекомендованных (допущенных) к использованию в образовательном процессе в специальных (коррекционных) образовательных учреждениях.

УМК в учебном процессе МБОУ Ненинская СОШ имени Героя РФ Лайса А.В. Солтонского района Алтайского края

5-9	Русский язык	Программы специальной (коррекционной) образовательной школы VIII вида для 5-9 классов, под редакцией В.В. Воронковой: М: Гуманит.Изд.Центр ВЛАДОС, 2011	<p>1.Галунчикова Н.Г. Русский язык: 5 кл.: учебн. для спец. (коррекц) образоват. учреждений 8 вида/ Галунчикова Н.Г., Якубовская Э.В.- 4-е изд.-М.: Просвещение, 2011, 2012</p> <p>2.Галунчикова Н.Г. Русский язык: 6 кл.: учебн. для спец. (коррекц) образоват. учреждений 8 вида/ Галунчикова Н.Г.,М.: Просвещение, 2010</p> <p>3.Галунчикова Н.Г. Русский язык: 7 кл.: учебн. для спец. (коррекц) образоват. учреждений 8 вида/ Галунчикова Н.Г., Якубовская Э.В.,М.: Просвещение, 2012</p> <p>4.Галунчикова Н.Г. Русский язык: 8 кл.: учебн. для спец. (коррекц) образоват. учреждений 8 вида/ Галунчикова Н.Г., Якубовская Э.В.,М.: Просвещение, 2012</p> <p>5.Галунчикова Н.Г. Русский язык: 9 кл.: учебн. для спец. (коррекц) образоват. учреждений 8 вида/ Галунчикова Н.Г., Якубовская Э.В.,М.: Просвещение, 2012, 2013</p>
5-9	Литература	Программы специальной (коррекционной) образовательной школы VIII вида для 5-9 классов, под редакцией В.В. Воронковой: М: Гуманит.Изд.Центр ВЛАДОС, 2011	<p>1.Малышева З.Ф. Чтение: 5 кл.: учебн. для спец. (коррекц) образоват. учреждений 8 вида/авт.-сост. З.Ф. Малышева.-10-е изд.-М.: Просвещение, 2010</p> <p>2.Бгажнокова И.М. Чтение: 6 кл.: учебн. для спец. (коррекц) образоват. учреждений 8 вида.- М.: Просвещение, 2010, 2013</p> <p>3.Воронкова В.В. Чтение: 7 кл.: учебн. для спец. (коррекц) образоват. учреждений 8 вида.- М.: ВЛАДОС, 2012</p>

			4.Аксенова А.К. Чтение: 9 кл: учебн. для спец. (коррекц) образоват. учреждений 8 вида.-М.: Просвещение, 2013
5-9	Математика	Программы специальной (коррекционной) образовательной школы VIII вида для 5-9 классов, под редакцией В.В. Воронковой: М: Гуманит.Изд.Центр ВЛАДОС, 2011	1.Перова М.Н., Капустина Г.М.; Математика: 5 кл: учебн. для спец. (коррекц) образоват. учреждений 8 вида.-М.: Просвещение, 2010, 2012, 2013 2.Капустина Г.М., Перова М.Н.; Математика: 6 кл: учебн. для спец. (коррекц) образоват. учреждений 8 вида.-М.: Просвещение, 2010 3.Алышева Т.В.; Математика: 7 кл: учебн. для спец. (коррекц) образоват. учреждений 8 вида.-М.: Просвещение, 2012, 2013 4.Эк В.В.; Математика: 8 кл: учебн. для спец. (коррекц) образоват. учреждений 8 вида.-М.: Просвещение, 2012, 2013 5.Перова М.Н.; Математика: 9 кл: учебн. для спец. (коррекц) образоват. учреждений 8 вида.-М.: Просвещение, 2008, 2012
5	Природоведение	Программы специальной (коррекционной) образовательной школы VIII вида для 5-9 классов, под редакцией В.В. Воронковой: М: Гуманит.Изд.Центр ВЛАДОС, 2011	1.Лифанова Т.М.; Природоведение 5 кл.: учебн. для спец. (коррекц) образоват. учреждений 8 вида/ Т.М. Лифанова, Е.Н. Соломина.- 4-е изд.-М.: Просвещение, 2012, 2013
6-9	Биология	Программы специальной (коррекционной) образовательной школы VIII вида для 5-9 классов, под редакцией В.В. Воронковой: М: Гуманит.Изд.Центр ВЛАДОС, 2011	1.Никишов А.И. Биология. Неживая природа. 6 кл/ учебн. для спец. (коррекц) образоват. учреждений 8 вида.-М.: Просвещение, 2011 2.Никишов А.И., Теремов А.В. Биология. Животные. 8 кл/ учебн. для спец. (коррекц) образоват. учреждений 8 вида.-М.: Просвещение, 2009, 2012 3. Соломина Е.Н. Биология. Человек. 9 кл/ учебн. для спец. (коррекц) образоват. учреждений 8 вида.-М.: Просвещение, 2010
6-9	География	Программы специальной (коррекционной) образовательной школы VIII вида для 5-9 классов, под редакцией В.В. Воронковой: М: Гуманит.Изд.Центр ВЛАДОС, 2011	1.Лифанова Т.М. География: 6 кл: учебн. для спец. (коррекц) образоват. учреждений 8 вида.-М.: Просвещение, 2011 2.Лифанова Т.М. География: 7 кл: учебн. для спец. (коррекц) образоват. учреждений 8 вида.-М.: Просвещение, 2011 3.Лифанова Т.М. География: материков и океанов 8 кл: учебн. для спец. (коррекц) образоват. учреждений 8 вида.-М.: ВЛАДОС,

			2011 4. Лифанова Т.М. География: материков и океанов (государства Евразии) 9 кл. / учебн. для спец. (коррекц) образоват. учреждений 8 вида.-М.: Просвещение, 2011, 2013
7-9	История	Программы специальной (коррекционной) образовательной школы VIII вида для 5-9 классов, под редакцией В.В. Воронковой: М: Гуманит.Изд.Центр ВЛАДОС, 2011	1.Пузанов Б.П. История России 7 кл. / учебн. для спец. (коррекц) образоват. учреждений 8 вида.-М.: ВЛАДОС, 2012 2.Пузанов Б.П. История России 8 кл. / учебн. для спец. (коррекц) образоват. учреждений 8 вида.-М.: ВЛАДОС, 2012, 2013 3. Пузанов Б.П. История России 9 кл. / учебн. для спец. (коррекц) образоват. учреждений 8 вида.-М.: ВЛАДОС, 2012, 2013
8-9	Обществознание	Программы специальной (коррекционной) образовательной школы VIII вида для 5-9 классов, под редакцией В.В. Воронковой: М: Гуманит.Изд.Центр ВЛАДОС, 2011	
5-7	Изобразительное искусство	Программы специальной (коррекционной) образовательной школы VIII вида для 5-9 классов, под редакцией В.В. Воронковой: М: Гуманит.Изд.Центр ВЛАДОС, 2011	
5-8	Музыка	Программы специальной (коррекционной) образовательной школы VIII вида для 5-9 классов, под редакцией В.В. Воронковой: М: Гуманит.Изд.Центр ВЛАДОС, 2011	
5-9	Физическая культура	Программы специальной (коррекционной) образовательной школы VIII вида для 5-9 классов, под редакцией В.В. Воронковой: М: Гуманит.Изд.Центр ВЛАДОС, 2011	
5-9	Трудовое обучение	Программы специальной (коррекционной)	

		образовательной школы VIII вида для 5-9 классов, под редакцией В.В. Воронковой: М: Гуманит.Изд.Центр ВЛАДОС, 2011	
--	--	--	--

3.5.6. Рабочие программы учебных предметов, коррекционных курсов (занятий)

Адаптированные программы по учебным предметам для детей с ОВЗ разрабатываются педагогами классов для детей с ОВЗ в соответствии с требованиями к результатам освоения адаптированной основной общеобразовательной программы для обучающихся с умственной отсталостью на основании положения о разработке адаптированной рабочей программы МБОУ Ненинская СОШ имени Героя РФ Лайса А.В. Солтонского района Алтайского края, с учетом психофизических особенностей и возможностей детей и являются приложением к данной программе.

3.6. Программа коррекционной работы

3.6.1. Социально - психологическое и медико - педагогическое сопровождение образовательного процесса обучающихся с умственной отсталостью.

Целью ППМС сопровождения обучающихся с особыми образовательными потребностями в учебно-воспитательном процессе является поддержание комфортной образовательной среды, способствующей наиболее полному развитию обучающихся с умственной отсталостью с приоритетностью подготовки обучающихся к полноценной жизни в обществе. Комплексная модель психолого-педагогического сопровождения обучающихся с умственной отсталостью выглядит следующим образом:

Под **социально - психологическим и медико - педагогическим** сопровождением (далее - СПиМПс) понимается не просто сумма разнообразных методов коррекционно-развивающей, профилактической, защитно-правовой, реабилитационной и оздоровительной работы с обучающимися, а именно комплексная деятельность специалистов, направленная на решение задач их коррекции, развития, обучения, воспитания, социализации. Исходным положением для формирования теории и практики комплексного сопровождения стал системный подход. Ведущей идеей сопровождения является понимание специалистами необходимости самостоятельности обучающегося в решении его проблем развития. В рамках этой идеологии могут быть выделены концептуальные следствия сопровождения, которые включают: **во-первых**, систематическое отслеживание психолого-педагогического статуса обучающегося и динамики его психического развития в процессе обучения;

во-вторых, создание социально-психологических условий для развития личности обучающихся и их успешного обучения;

в-третьих, создание специальных психолого-педагогических и медико-социальных условий для оказания помощи семьям и детям с особыми образовательными потребностями.

3.6.2. Коррекционная работа

Современные требования общества к развитию личности обучающихся, имеющих отклонения в развитии, диктуют необходимость более полно реализовать идею индивидуализации обучения, учитывающего степень тяжести их дефекта, состояние здоровья, индивидуально-типологические особенности. Речь идет о необходимости оказания комплексной дифференцированной помощи обучающимся, направленной на преодоление трудностей овладения знаниями, умениями и навыками, что в конечном итоге будет способствовать более успешной адаптации и интеграции их в общество.

Приоритетными направляющими коррекционной работы с детьми с умственной отсталостью являются:

- Помочь ребенку преодолеть социально-педагогические трудности, «перешагнуть» через возникший кризис.

- Коррекция отклонений, имеющих в развитии и поведении.
- Укреплять положительные нравственные начала личности ребенка.
- Адаптироваться в коллективе сверстников, включаться в социальные и внутри - коллективные отношения.
- Социальная реабилитация: восстановить отношения со средой.
- Привлечь ребенка к социально значимой и трудовой деятельности.

Обучение в целом носит коррекционный, воспитывающий характер. При отборе учебного материала учтена необходимость формирования личности, которая займет достойное место в обществе. Вся коррекционно-воспитательная работа в процессе обучения направлена на интеграцию детей в общество.

Направления работы, направленной на оказание комплексной помощи детям с ОВЗ:
 — *коррекционно - развивающая работа* обеспечивает своевременную специализированную помощь в освоении содержания образования и коррекцию недостатков в психическом развитии детей с ОВЗ в условиях школы; способствует формированию универсальных учебных действий у обучающихся (личностных, регулятивных, познавательных, коммуникативных);
 — *консультативная работа* обеспечивает непрерывность специального сопровождения детей с ОВЗ и их семей по вопросам реализации дифференцированных психолого-педагогических условий обучения, воспитания, коррекции, развития и социализации обучающихся;
 — *информационно - просветительская работа* направлена на разъяснительную деятельность по вопросам, связанным с особенностями образовательного процесса для данной категории детей с родителями (законными представителями), педагогическими работниками.

Характеристика содержания направлений:

Коррекционно-развивающая работа включает:

- выбор оптимальных для развития ребёнка с ОВЗ коррекционных программ/методик, методов и приёмов обучения в соответствии с его особыми образовательными потребностями;
- организацию и проведение специалистами индивидуальных и групповых коррекционно-развивающих занятий, необходимых для преодоления нарушений развития и трудностей обучения;
- системное воздействие на учебно-познавательную деятельность ребёнка в динамике образовательного процесса, направленное на формирование универсальных учебных действий и коррекцию отклонений в развитии;
- коррекцию и развитие высших психических функций;
- развитие эмоционально-волевой и личностной сфер ребёнка и психокоррекцию его поведения;
- социальную защиту ребёнка в случаях неблагоприятных условий жизни при психотравмирующих обстоятельствах.

Консультативная работа включает:

- выработку совместных обоснованных рекомендаций по основным направлениям работы с обучающимся с ОВЗ, единых для всех участников образовательного процесса;

- консультирование специалистами педагогов по выбору индивидуально-ориентированных методов и приёмов работы с обучающимся с ОВЗ;
- консультативную помощь семье в вопросах выбора стратегии воспитания и приёмов коррекционного обучения ребёнка с ОВЗ.

Информационно - просветительская работа предусматривает:

- различные формы просветительской деятельности (лекции, беседы, информационные стенды, печатные материалы), направленные на разъяснение родителям (законным представителям), педагогическим работникам, — вопросов, связанных с особенностями образовательного процесса и сопровождения детей с ОВЗ;
- проведение тематических выступлений для педагогов и родителей по разъяснению индивидуально-типологических особенностей различных категорий детей с ОВЗ.

Коррекционная работа в рамках реализации адаптированной образовательной программы включает в себя:

- 1) коррекционную работу учителя в рамках предметных занятий и внеурочных мероприятий;
- 2) логопедические занятия;

Приоритетными направляющими коррекционной работы с детьми с умственной отсталостью являются:

- охрана здоровья, физическое развитие ребенка;
- формирование и развитие коммуникативной и когнитивной функции речи;
- формирование и развитие продуктивных видов деятельности, социального поведения;
- расширение социальных контактов с целью формирования навыков социального поведения, знания о себе, о других людях, об окружающем микросоциуме;
- расширение знаний о природе и окружающем мире, основ безопасности жизнедеятельности;
- социализация.

3.7. РАБОЧАЯ ПРОГРАММА ВОСПИТАНИЯ

Пояснительная записка

Программа разработана с учётом Федерального закона от 29.12.2012 № 273-ФЗ «Об образовании в Российской Федерации», Стратегии развития воспитания в Российской Федерации на период до 2025 года (Распоряжение Правительства Российской Федерации от 29.05.2015 № 996-р) и Плана мероприятий по её реализации в 2021 — 2025 годах (Распоряжение Правительства Российской Федерации от 12.11.2020 № 2945-р), Стратегии национальной безопасности Российской Федерации (Указ Президента Российской Федерации от 02.07.2021 № 400), федеральных государственных образовательных стандартов (далее — ФГОС) начального общего образования (Приказ Минпросвещения России от 31.05.2021 № 286), основного общего образования (Приказ Минпросвещения России от 31.05.2021 № 287), среднего общего образования (Приказ Минобрнауки России от 17.05.2012 № 413), примерной рабочей программой воспитания для общеобразовательных организаций, одобренной решением федерального учебно-методического объединения (протокол от 23 июня 2022 г. №3/22).

Программа основывается на единстве и преемственности образовательного процесса всех уровней общего образования, соотносится с примерными рабочими программами воспитания для организаций дошкольного и среднего профессионального образования.

Рабочая программа воспитания предназначена для планирования и организации системной воспитательной деятельности; разрабатывается и утверждается с участием коллегиальных органов управления общеобразовательной организацией, в том числе советов обучающихся, советов родителей (законных представителей); реализуется в единстве урочной и внеурочной деятельности, осуществляемой совместно с семьёй и другими участниками образовательных отношений, социальными институтами воспитания; предусматривает приобщение обучающихся к российским традиционным духовным ценностям, включая ценности своей этнической группы, правилам и нормам поведения, принятым в российском обществе на основе российских базовых конституционных норм и ценностей; историческое просвещение, формирование российской культурной и гражданской идентичности обучающихся.

Программа включает три раздела: целевой, содержательный, организационный.

Приложение — примерный календарный план воспитательной работы.

РАЗДЕЛ 1. ЦЕЛЕВОЙ

Участниками образовательных отношений являются педагогические и другие работники общеобразовательной организации, обучающиеся, их родители (законные представители), представители иных организаций, участвующие в реализации образовательного процесса в соответствии с законодательством Российской Федерации, локальными актами общеобразовательной организации. Родители (законные представители) несовершеннолетних обучающихся имеют преимущественное право на воспитание своих детей. Содержание воспитания обучающихся в общеобразовательной организации определяется содержанием российских базовых (гражданских, национальных) норм и ценностей, которые закреплены в Конституции Российской Федерации. Эти ценности и нормы определяют инвариантное содержание воспитания обучающихся. Вариативный компонент содержания воспитания обучающихся включает духовно-нравственные ценности культуры, традиционных религий народов России.

Воспитательная деятельность в общеобразовательной организации планируется и осуществляется в соответствии с приоритетами государственной политики в сфере воспитания, установленными в Стратегии развития воспитания в Российской Федерации на период до 2025 года (Распоряжение Правительства Российской Федерации от 29.05.2015 № 996-р). Приоритетной задачей Российской Федерации в сфере воспитания детей является развитие высоконравственной личности, разделяющей российские традиционные духовные ценности, обладающей актуальными знаниями и умениями, способной реализовать свой потенциал в условиях современного общества, готовой к мирному созиданию и защите Родины.

1.1 Цель и задачи воспитания обучающихся

Современный российский национальный воспитательный идеал — высоконравственный, творческий, компетентный гражданин России, принимающий судьбу Отечества как свою личную, осознающий ответственность за настоящее и будущее страны, укоренённый в духовных и культурных традициях многонационального народа Российской Федерации.

В соответствии с этим идеалом и нормативными правовыми актами Российской Федерации в сфере образования **цель воспитания** обучающихся в общеобразовательной организации: развитие личности, создание условий для самоопределения и социализации на

основе социокультурных, духовно-нравственных ценностей и принятых в российском обществе правил и норм поведения в интересах человека, семьи, общества и государства, формирование у обучающихся чувства патриотизма, гражданственности, уважения к памяти защитников Отечества и подвигам Героев Отечества, закону и правопорядку, человеку труда и старшему поколению, взаимного уважения, бережного отношения к культурному наследию и традициям многонационального народа Российской Федерации, природе и окружающей среде.

Задачи воспитания обучающихся в общеобразовательной организации: усвоение ими знаний норм, духовно-нравственных ценностей, традиций, которые выработало российское общество (социально значимых знаний); формирование и развитие личностных отношений к этим нормам, ценностям, традициям (их освоение, принятие); приобретение соответствующего этим нормам, ценностям, традициям социокультурного опыта поведения, общения, межличностных и социальных отношений, применения полученных знаний; достижение личностных результатов освоения общеобразовательных программ в соответствии с ФГОС. Личностные результаты освоения обучающимися общеобразовательных программ включают осознание российской гражданской идентичности, сформированность ценностей самостоятельности и инициативы, готовность обучающихся к саморазвитию, самостоятельности и личностному самоопределению, наличие мотивации к целенаправленной социально значимой деятельности, сформированность внутренней позиции личности как особого ценностного отношения к себе, окружающим людям и жизни в целом.

Воспитательная деятельность в общеобразовательной организации планируется и осуществляется на основе аксиологического, антропологического, культурно-исторического, системно-деятельностного, личностно-ориентированного подходов и с учётом принципов воспитания: гуманистической направленности воспитания, совместной деятельности детей и взрослых, следования нравственному примеру, безопасной жизнедеятельности, инклюзивности, возрастосообразности.

1.2 Направления воспитания

Программа реализуется в единстве учебной и воспитательной деятельности общеобразовательной организации по основным направлениям воспитания в соответствии с ФГОС:

– **гражданское воспитание**— формирование российской гражданской идентичности, принадлежности к общности граждан Российской Федерации, к народу России как источнику власти в Российском государстве и субъекту тысячелетней российской государственности,

уважения к правам, свободам и обязанностям гражданина России, правовой и политической культуры;

– **патриотическое воспитание**— воспитание любви к родному краю, Родине, своему народу, уважения к другим народам России; историческое просвещение, формирование российского национального исторического сознания, российской культурной идентичности;

– **духовно-нравственное воспитание**—воспитание на основе духовно-нравственной культуры народов России, традиционных религий народов России, формирование традиционных российских семейных ценностей; воспитание честности, доброты, милосердия, справедливости, дружелюбия и взаимопомощи, уважения к старшим, к памяти предков;

– **эстетическое воспитание**— формирование эстетической культуры на основе российских традиционных духовных ценностей, приобщение к лучшим образцам отечественного и мирового искусства;

– **физическое воспитание, формирование культуры здорового образа жизни и эмоционального благополучия**— развитие физических способностей с учётом возможностей и состояния здоровья, навыков безопасного поведения в природной и социальной среде, чрезвычайных ситуациях;

– **трудовое воспитание** —воспитание уважения к труду, трудящимся, результатам труда (своего и других людей), ориентация на трудовую деятельность, получение профессии, личностное самовыражение в продуктивном, нравственно достойном труде в российском обществе, достижение выдающихся результатов в профессиональной деятельности;

– **экологическое воспитание** —формирование экологической культуры, ответственного, бережного отношения к природе, окружающей среде на основе российских традиционных духовных ценностей, навыков охраны, защиты, восстановления природы, окружающей среды;

– **ценности научного познания**— воспитание стремления к познанию себя и других людей, природы и общества, к получению знаний, качественного образования с учётом личностных интересов и общественных потребностей.

1.3 Целевые ориентиры результатов воспитания

Требования к личностным результатам освоения обучающимися образовательных программ начального общего, основного общего, среднего общего образования установлены в соответствующих ФГОС.

На основании этих требований в данном разделе представлены целевые ориентиры результатов в воспитании, развитии личности обучающихся.

Целевые ориентиры определены в соответствии с инвариантным содержанием воспитания обучающихся на основе российских базовых (гражданских, конституциональных) ценностей, обеспечивают единство воспитания, воспитательного пространства.

Целевые ориентиры результатов воспитания сформулированы на уровнях начального общего, основного общего, среднего общего образования по направлениям воспитания в соответствии с ФГОС.

Целевые ориентиры результатов воспитания на уровне начального общего образования.

Целевые ориентиры
Гражданско-патриотическое воспитание
<p>Знающий и любящий свою малую родину, свой край, имеющий представление о Родине — России, её территории, расположении.</p> <p>Сознающий принадлежность к своему народу и к общности граждан России, проявляющий уважение к своему и другим народам.</p> <p>Понимающий свою сопричастность к прошлому, настоящему и будущему родного края, своей Родины — России, Российского государства.</p> <p>Понимающий значение гражданских символов (государственная символика России, своего региона), праздников, мест почитания героев и защитников Отечества, проявляющий к ним уважение.</p> <p>Имеющий первоначальные представления о правах и ответственности человека в обществе, гражданских правах и обязанностях.</p> <p>Принимающий участие в жизни класса, общеобразовательной организации, в доступной по возрасту социально значимой деятельности.</p>
Духовно-нравственное воспитание
<p>Уважающий духовно-нравственную культуру своей семьи, своего народа, семейные ценности с учётом национальной, религиозной принадлежности.</p> <p>Сознающий ценность каждой человеческой жизни, признающий индивидуальность и достоинство каждого человека.</p> <p>Доброжелательный, проявляющий сопереживание, готовность оказывать помощь, выражающий неприятие поведения, причиняющего физический и моральный вред другим людям, уважающий старших.</p> <p>Умеющий оценивать поступки с позиции их соответствия нравственным нормам, осознающий ответственность за свои поступки.</p> <p>Владеющий представлениями о многообразии языкового и культурного пространства России, имеющий первоначальные навыки общения с людьми разных народов, вероисповеданий.</p> <p>Сознающий нравственную и эстетическую ценность литературы, родного языка, русского языка, проявляющий интерес к чтению.</p>
Эстетическое воспитание
<p>Способный воспринимать и чувствовать прекрасное в быту, природе, искусстве, творчестве людей.</p> <p>Проявляющий интерес и уважение к отечественной и мировой художественной</p>

<p>культуре.</p> <p>Проявляющий стремление к самовыражению в разных видах художественной деятельности, искусстве.</p>
<p>Физическое воспитание, формирование культуры здоровья и эмоционального благополучия</p>
<p>Бережно относящийся к физическому здоровью, соблюдающий основные правила здорового и безопасного для себя и других людей образа жизни, в том числе в информационной среде.</p> <p>Владеющий основными навыками личной и общественной гигиены, безопасного поведения в быту, природе, обществе.</p> <p>Ориентированный на физическое развитие с учётом возможностей здоровья, занятия физкультурой и спортом.</p> <p>Сознающий и принимающий свою половую принадлежность, соответствующие ей психофизические и поведенческие особенности с учётом возраста.</p>
<p>Трудовое воспитание</p>
<p>Сознающий ценность труда в жизни человека, семьи, общества.</p> <p>Проявляющий уважение к труду, людям труда, бережное отношение к результатам труда, ответственное потребление.</p> <p>Проявляющий интерес к разным профессиям.</p> <p>Участвующий в различных видах доступного по возрасту труда, трудовой деятельности.</p>
<p>Экологическое воспитание</p>
<p>Понимающий ценность природы, зависимость жизни людей от природы, влияние людей на природу, окружающую среду.</p> <p>Проявляющий любовь и бережное отношение к природе, неприятие действий, приносящих вред природе, особенно живым существам.</p> <p>Выражающий готовность в своей деятельности придерживаться экологических норм.</p>
<p>Ценности научного познания</p>
<p>Выражающий познавательные интересы, активность, любознательность и самостоятельность в познании, интерес и уважение к научным знаниям, науке.</p> <p>Обладающий первоначальными представлениями о природных и социальных объектах, многообразии объектов и явлений природы, связи живой и неживой природы, о науке, научном знании.</p> <p>Имеющий первоначальные навыки наблюдений, систематизации и осмысления опыта в естественнонаучной и гуманитарной областях знания.</p>

Целевые ориентиры результатов воспитания на уровне основного общего образования.

<p>Целевые ориентиры</p>
<p>Гражданское воспитание</p>
<p>Знающий и принимающий свою российскую гражданскую принадлежность (идентичность) в поликультурном, многонациональном и многоконфессиональном российском обществе, в мировом сообществе.</p>

Понимающий сопричастность к прошлому, настоящему и будущему народа России, тысячелетней истории российской государственности на основе исторического просвещения, российского национального исторического сознания.

Проявляющий уважение к государственным символам России, праздникам.

Проявляющий готовность к выполнению обязанностей гражданина России, реализации своих гражданских прав и свобод при уважении прав и свобод, законных интересов других людей.

Выражающий неприятие любой дискриминации граждан, проявлений экстремизма, терроризма, коррупции в обществе.

Принимающий участие в жизни класса, общеобразовательной организации, в том числе самоуправления, ориентированный на участие в социально значимой деятельности.

Патриотическое воспитание

Сознающий свою национальную, этническую принадлежность, любящий свой народ, его традиции, культуру.

Проявляющий уважение к историческому и культурному наследию своего и других народов России, символам, праздникам, памятникам, традициям народов, проживающих в родной стране.

Проявляющий интерес к познанию родного языка, истории и культуры своего края, своего народа, других народов России.

Знающий и уважающий достижения нашей Родины — России в науке, искусстве, спорте, технологиях, боевые подвиги и трудовые достижения, героев и защитников Отечества в прошлом и современности.

Принимающий участие в мероприятиях патриотической направленности.

Духовно-нравственное воспитание

Знающий и уважающий духовно-нравственную культуру своего народа, ориентированный на духовные ценности и нравственные нормы народов России, российского общества в ситуациях нравственного выбора (с учётом национальной, религиозной принадлежности).

Выражающий готовность оценивать своё поведение и поступки, поведение и поступки других людей с позиций традиционных российских духовно-нравственных ценностей и норм с учётом осознания последствий поступков.

Выражающий неприятие антигуманных и асоциальных поступков, поведения, противоречащих традиционным в России духовно-нравственным нормам и ценностям.

Сознающий соотношение свободы и ответственности личности в условиях индивидуального и общественного пространства, значение и ценность межнационального, межрелигиозного согласия людей, народов в России, умеющий общаться с людьми разных народов, вероисповеданий.

Проявляющий уважение к старшим, к российским традиционным семейным ценностям, институту брака как союзу мужчины и женщины для создания семьи, рождения и воспитания детей.

Проявляющий интерес к чтению, к родному языку, русскому языку и литературе как части духовной культуры своего народа, российского общества.

Эстетическое воспитание

<p>Выражающий понимание ценности отечественного и мирового искусства, народных традиций и народного творчества в искусстве.</p> <p>Проявляющий эмоционально-чувственную восприимчивость к разным видам искусства, традициям и творчеству своего и других народов, понимание их влияния на поведение людей.</p> <p>Сознающий роль художественной культуры как средства коммуникации и самовыражения в современном обществе, значение нравственных норм, ценностей, традиций в искусстве.</p> <p>Ориентированный на самовыражение в разных видах искусства, в художественном творчестве.</p>
<p>Физическое воспитание, формирование культуры здоровья и эмоционального благополучия</p>
<p>Понимающий ценность жизни, здоровья и безопасности, значение личных усилий в сохранении здоровья, знающий и соблюдающий правила безопасности, безопасного поведения, в том числе в информационной среде.</p> <p>Выражающий установку на здоровый образ жизни (здоровое питание, соблюдение гигиенических правил, сбалансированный режим занятий и отдыха, регулярную физическую активность).</p> <p>Проявляющий неприятие вредных привычек (курения, употребления алкоголя, наркотиков, игровой и иных форм зависимостей), понимание их последствий, вреда для физического и психического здоровья.</p> <p>Умеющий осознавать физическое и эмоциональное состояние (свое и других людей), стремящийся управлять собственным эмоциональным состоянием.</p> <p>Способный адаптироваться к меняющимся социальным, информационным и природным условиям, стрессовым ситуациям.</p>
<p>Трудовое воспитание</p>
<p>Уважающий труд, результаты своего труда, труда других людей.</p> <p>Проявляющий интерес к практическому изучению профессий и труда различного рода, в том числе на основе применения предметных знаний.</p> <p>Сознающий важность трудолюбия, обучения труду, накопления навыков трудовой деятельности на протяжении жизни для успешной профессиональной самореализации в российском обществе.</p> <p>Участвующий в решении практических трудовых дел, задач (в семье, общеобразовательной организации, своей местности) технологической и социальной направленности, способный инициировать, планировать и самостоятельно выполнять такого рода деятельность.</p> <p>Выражающий готовность к осознанному выбору и построению индивидуальной траектории образования и жизненных планов с учётом личных и общественных интересов, потребностей.</p>
<p>Экологическое воспитание</p>
<p>Понимающий значение и глобальный характер экологических проблем, путей их решения, значение экологической культуры человека, общества.</p> <p>Сознающий свою ответственность как гражданина и потребителя в условиях взаимосвязи природной, технологической и социальной сред.</p>

<p>Выражающий активное неприятие действий, приносящих вред природе.</p> <p>Ориентированный на применение знаний естественных и социальных наук для решения задач в области охраны природы, планирования своих поступков и оценки их возможных последствий для окружающей среды.</p> <p>Участвующий в практической деятельности экологической, природоохранной направленности.</p>
<p>Ценности научного познания</p>
<p>Выражающий познавательные интересы в разных предметных областях с учётом индивидуальных интересов, способностей, достижений.</p> <p>Ориентированный в деятельности на научные знания о природе и обществе, взаимосвязях человека с природной и социальной средой.</p> <p>Развивающий навыки использования различных средств познания, накопления знаний о мире (языковая, читательская культура, деятельность в информационной, цифровой среде).</p> <p>Демонстрирующий навыки наблюдений, накопления фактов, осмысления опыта в естественнонаучной и гуманитарной областях познания, исследовательской деятельности.</p>

Целевые ориентиры результатов воспитания на уровне среднего общего образования.

<p>Целевые ориентиры</p>
<p>Гражданское воспитание</p> <p>Осознанно выражающий свою российскую гражданскую принадлежность (идентичность) в поликультурном, многонациональном и многоконфессиональном российском обществе, в мировом сообществе.</p> <p>Сознающий своё единство с народом России как источником власти и субъектом тысячелетней российской государственности, с Российским государством, ответственность за его развитие в настоящем и будущем на основе исторического просвещения, сформированного российского национального исторического сознания.</p> <p>Проявляющий готовность к защите Родины, способный аргументированно отстаивать суверенитет и достоинство народа России и Российского государства, сохранять и защищать историческую правду.</p> <p>Ориентированный на активное гражданское участие на основе уважения закона и правопорядка, прав и свобод сограждан.</p> <p>Осознанно и деятельно выражающий неприятие любой дискриминации по социальным, национальным, расовым, религиозным признакам, проявлений экстремизма, терроризма, коррупции, антигосударственной деятельности.</p> <p>Обладающий опытом гражданской социально значимой деятельности (в ученическом самоуправлении, волонтерском движении, экологических, военно-патриотических и др. объединениях, акциях, программах).</p>
<p>Патриотическое воспитание</p> <p>Выражающий свою национальную, этническую принадлежность, приверженность к родной культуре, любовь к своему народу.</p>

Сознающий причастность к многонациональному народу Российской Федерации, Российскому Отечеству, российскую культурную идентичность.

Проявляющий деятельное ценностное отношение к историческому и культурному наследию своего и других народов России, традициям, праздникам, памятникам народов, проживающих в родной стране — России.

Проявляющий уважение к соотечественникам, проживающим за рубежом, поддерживающий их права, защиту их интересов в сохранении российской культурной идентичности.

Духовно-нравственное воспитание

Проявляющий приверженность традиционным духовно-нравственным ценностям, культуре народов России с учётом мировоззренческого, национального, конфессионального самоопределения.

Действующий и оценивающий своё поведение и поступки, поведение и поступки других людей с позиций традиционных российских духовно-нравственных ценностей и норм с осознанием последствий поступков, деятельно выражающий неприятие антигуманных и асоциальных поступков, поведения, противоречащих этим ценностям.

Проявляющий уважение к жизни и достоинству каждого человека, свободе мировоззренческого выбора и самоопределения, к представителям различных этнических групп, религий народов России, их национальному достоинству и религиозным чувствам с учётом соблюдения конституционных прав и свобод всех граждан.

Понимающий и деятельно выражающий ценность межнационального, межрелигиозного согласия людей, народов в России, способный вести диалог с людьми разных национальностей, отношения к религии и религиозной принадлежности, находить общие цели и сотрудничать для их достижения.

Ориентированный на создание устойчивой семьи на основе российских традиционных семейных ценностей; понимания брака как союза мужчины и женщины для создания семьи, рождения и воспитания в семье детей; неприятия насилия в семье, ухода от родительской ответственности.

Обладающий сформированными представлениями о ценности и значении в отечественной и мировой культуре языков и литературы народов России, демонстрирующий устойчивый интерес к чтению как средству познания отечественной и мировой духовной культуры.

Эстетическое воспитание

Выражающий понимание ценности отечественного и мирового искусства, российского и мирового художественного наследия.

Проявляющий восприимчивость к разным видам искусства, понимание эмоционального воздействия искусства, его влияния на поведение людей, умеющий критически оценивать это влияние.

Проявляющий понимание художественной культуры как средства коммуникации и самовыражения в современном обществе, значения нравственных норм, ценностей, традиций в искусстве.

Ориентированный на осознанное творческое самовыражение, реализацию творческих способностей в разных видах искусства с учётом российских традиционных духовных и

<p>нравственных ценностей, на эстетическое обустройство собственного быта.</p>
<p>Физическое воспитание, формирование культуры здоровья и эмоционального благополучия</p>
<p>Понимающий и выражающий в практической деятельности ценность жизни, здоровья и безопасности, значение личных усилий в сохранении и укреплении своего здоровья и здоровья других людей.</p> <p>Соблюдающий правила личной и общественной безопасности, в том числе безопасного поведения в информационной среде.</p> <p>Выражающий на практике установку на здоровый образ жизни (здоровое питание, соблюдение гигиены, режим занятий и отдыха, регулярную физическую активность), стремление к физическому совершенствованию, соблюдающий и пропагандирующий безопасный и здоровый образ жизни.</p> <p>Проявляющий сознательное и обоснованное неприятие вредных привычек (курения, употребления алкоголя, наркотиков, любых форм зависимостей), деструктивного поведения в обществе и цифровой среде, понимание их вреда для физического и психического здоровья.</p> <p>Демонстрирующий навыки рефлексии своего состояния (физического, эмоционального, психологического), состояния других людей с точки зрения безопасности, сознательного управления своим эмоциональным состоянием, развивающий способности адаптироваться к стрессовым ситуациям в общении, в разных коллективах, к меняющимся условиям (социальным, информационным, природным).</p>
<p>Трудовое воспитание</p>
<p>Уважающий труд, результаты труда, трудовые и профессиональные достижения своих земляков, их вклад в развитие своего поселения, края, страны, трудовые достижения российского народа.</p> <p>Проявляющий способность к творческому созидательному социально значимому труду в доступных по возрасту социально-трудовых ролях, в том числе предпринимательской деятельности в условиях самозанятости или наёмного труда.</p> <p>Участвующий в социально значимой трудовой деятельности разного вида в семье, общеобразовательной организации, своей местности, в том числе оплачиваемом труде в каникулярные периоды, с учётом соблюдения законодательства.</p> <p>Выражающий осознанную готовность к получению профессионального образования, к непрерывному образованию в течение жизни как условию успешной профессиональной и общественной деятельности.</p> <p>Понимающий специфику трудовой деятельности, регулирования трудовых отношений, самообразования и профессиональной самоподготовки в информационном высокотехнологическом обществе, готовый учиться и трудиться в современном обществе.</p> <p>Ориентированный на осознанный выбор сферы трудовой, профессиональной деятельности в российском обществе с учётом личных жизненных планов, потребностей своей семьи, общества.</p>
<p>Экологическое воспитание</p>
<p>Демонстрирующий в поведении сформированность экологической культуры на</p>

основе понимания влияния социально-экономических процессов на природу, в том числе на глобальном уровне, ответственность за действия в природной среде.

Выражающий деятельное неприятие действий, приносящих вред природе.

Применяющий знания естественных и социальных наук для разумного, бережливого природопользования в быту, общественном пространстве.

Имеющий и развивающий опыт экологически направленной, природоохранной, ресурсосберегающей деятельности, участвующий в его приобретении другими людьми.

Ценности научного познания

Деятельно выражающий познавательные интересы в разных предметных областях с учётом своих интересов, способностей, достижений.

Обладающий представлением о современной научной картине мира, достижениях науки и техники, аргументированно выражающий понимание значения науки в жизни российского общества, обеспечении его безопасности, гуманитарном, социально-экономическом развитии России.

Демонстрирующий навыки критического мышления, определения достоверной научной информации и критики антинаучных представлений.

Развивающий и применяющий навыки наблюдения, накопления и систематизации фактов, осмысления опыта в естественнонаучной и гуманитарной областях познания, исследовательской деятельности.

РАЗДЕЛ 2. СОДЕРЖАТЕЛЬНЫЙ

2.1 Уклад общеобразовательной организации

МБОУ Ненинская СОШ им. Героя РФ Лайса А.В. является средней общеобразовательной школой, численность обучающихся на 1 сентября 2020 года составляет 136 человек, численность педагогического коллектива – 23 человека. Обучение ведётся с 1 по 11 класс по трем уровням образования: начальное общее образование, основное общее образование, среднее общее образование.

МБОУ Ненинская СОШ им. Героя РФ Лайса А.В. (далее – школа) - это сельская малокомплектная школа, удаленная от культурных и научных центров, спортивных школ и школ искусств. Нет ставок заместителя директора по учебно-воспитательной работе, организатора воспитательной работы, психолога и др. Данные факторы не могут не вносить особенности в воспитательный процесс. Но следствием этого являются и положительные стороны.

Социокультурная среда поселка более консервативна и традиционна, чем в городе, сохраняется внутреннее духовное богатство, бережное отношение к Родине и природе. Сельская природная среда естественна и приближена к людям. Наш школьник воспринимает природу как естественную среду собственного обитания.

Сельская школа, объединяя интеллигенцию, является не только образовательным, но и культурным центром села.

Круг общения детей здесь не столь обширен, но само общение отличается детальным знанием окружающих людей. В таких условиях у детей значительно раньше формируется уважение к семейным традициям, почитание старших, уважение к людям труда, взаимопомощь. Практически все педагоги школы родились в нашем поселке, учились в этой школе, теперь работают в ней. Знают личностные особенности, бытовые условия жизни друг друга, отношения в семьях, что способствуют установлению доброжелательных и доверительных отношений между педагогами, школьниками и их родителями.

В небольшом коллективе интенсивнее идет процесс установления межличностных контактов, существует реальная возможность проявить себя в общем деле. У нас все на виду, что при создании ситуации совместного поиска стимулирует активность учащихся и учителей. Нет резкой обособленности между классами, учащимися разного возраста.

Таким образом, создавая условия для ребенка по выбору форм, способов самореализации на основе освоения общечеловеческих ценностей, учитываем особенности сельской школы.

В процессе воспитания сотрудничаем с Ненинским сельским Домом культуры, администрацией Ненинского сельсовета, КДН и ЗП, ПДН ОВД Солтонского района, отрядом Бийского ОМОНа Росгвардии. Принимаем участие в проектах, конкурсах и мероприятиях ДЮОЦ.

В школе функционируют отряды Юного защитника правопорядка, волонтеров, Дружина юного пожарного, отряд юного инспектора дорожного движения, военно-патриотическое объединение «Воин», спортивный клуб «Лыжник», общественное объединение «Юнармия». Работает школьный музей.

Процесс воспитания основывается на следующих принципах взаимодействия педагогов и школьников:

- неукоснительное соблюдение законности и прав семьи и ребенка, соблюдения конфиденциальности информации о ребенке и семье, приоритета безопасности ребенка при нахождении в школе;
- ориентир на создание психологически комфортной среды для каждого ребенка и взрослого, без которой невозможно конструктивное взаимодействие школьников и педагогов;
- реализация процесса воспитания главным образом через создание в школе детско-взрослых общностей, которые объединяют детей и педагогов содержательными событиями,

позитивными эмоциями и доверительными отношениями друг к другу;

- организация основных совместных дел школьников и педагогов как предмета совместной заботы и взрослых, и детей;

- системность, целесообразность и нешаблонность воспитания как условия его эффективности.

Основными традициями воспитания в образовательной организации являются следующие:

- ключевые общешкольные дела, через которые осуществляется интеграция воспитательных усилий педагогов;

- коллективная разработка, коллективное планирование, коллективное проведение и коллективный анализ результатов каждого ключевого дела и большинства используемых для воспитания других совместных дел педагогов и школьников;

- создание таких условий, при которых по мере взросления ребенка увеличивается и его роль в совместных делах (от пассивного наблюдателя до организатора);

- ориентирование педагогов школы на формирование коллективов в рамках школьных классов, кружков, студий, секций и иных детских объединений, на установление в них доброжелательных и товарищеских взаимоотношений;

- явление ключевой фигурой воспитания в школе классного руководителя, реализующего по отношению к детям защитную, лично развивающую, организационную, посредническую функции.

Традиционные воспитательные дела, со своими целями и задачами сложились во время развала СССР силами педагогов школы. Приоритетным направлением воспитания всегда было гражданско-патриотическое воспитание.

На протяжении многих лет в нашей школе воспитательный процесс разделен не по уровням общего образования, а по уровням организованного ученического самоуправления. Школа малокомплектная и в на уровне среднего общего образования из года в год очень мало учащихся (в 10-11 классах до 10 человек). Поэтому уровни воспитания:

1-4 класс(НОО)-«Маленькая страна»

5-7 класс(ООО)-«Играй страна»

8-11 класс(ООО,СОО)- «Юность»

2.2 Виды, формы и содержание воспитательной деятельности

Практическая реализация цели и задач воспитания осуществляется в рамках следующих направлений воспитательной работы школы. Каждое из них представлено в соответствующем модуле.

Модуль «Ключевые общешкольные дела»

Ключевые дела – это главные традиционные общешкольные дела, в которых принимает участие большая часть школьников и которые обязательно планируются, готовятся, проводятся и анализируются совместно педагогами и детьми. Это комплекс коллективных творческих дел, интересных и значимых для школьников, объединяющих их вместе с педагогами в единый коллектив.

Для этого в Школе используются следующие формы работы

На внешкольном уровне:

- социальные проекты – ежегодные совместно разрабатываемые и реализуемые школьниками и педагогами комплексы дел (благотворительной, экологической, патриотической, трудовой направленности), ориентированные на преобразование окружающего школу социума:

- патриотическая акция «Бессмертный полк»;
- экологическая акция «Чистый берег» (очистка берега р. Неня);
- трудовая акция «Чистый стадион» (накануне нового учебного года очистка стадиона)
- общешкольные родительские и ученические собрания, которые проводятся регулярно, в их рамках обсуждаются насущные проблемы;
- Единый День профилактики правонарушений в школе (помимо профилактических мероприятий с обучающимися, проводится встреча родителей и обучающихся, по возможности с представителями КДН и ЗП, ПДН);
 - проводимые для жителей поселка и организуемые совместно семьями учащихся спортивные состязания, праздники, представления, которые открывают возможности для творческой самореализации школьников и включают их в деятельную заботу об окружающих:
- спортивно-оздоровительная деятельность: соревнование по волейболу на кубок Лайса, соревнования по силовому многоборью «Кубок Солдата», осенний кросс и др.
- досугово-развлекательная деятельность: праздники, концерты, конкурсные программы 8 Марта, 23 Февраля, праздник последнего звонка, выпускные вечера и т.п. с участием родителей, бабушек и дедушек;
- концерты в сельском Доме культуры с вокальными, танцевальными выступлениями школьников в День пожилого человека, День защиты ребенка, на Масленицу, Новый год, 8 Марта, 9 Мая и др.

На школьном уровне:

- общешкольные праздники – ежегодно проводимые творческие (театрализованные, музыкальные, литературные и т.п.) дела, связанные со значимыми для детей и педагогов знаменательными датами и в которых участвуют все классы школы:
 - День Учителя (поздравление учителей, концертная программа, подготовленная обучающимися, проводимая в актовом зале при полном составе учеников и учителей Школы);
 - День самоуправления в День Учителя (старшеклассники организуют учебный процесс, проводят уроки, общешкольную линейку, следят за порядком в школе и т.п.);
 - праздники, концерты, конкурсные программы в Новогодние праздники, Осенние праздники, День Пожилого человека, День матери, 8 Марта, День защитника Отечества, День Победы, выпускные вечера, «Первый звонок», «Последний звонок» и др.;
 - Предметные недели (литературы, русского языка, немецкого языка; математики, физики, биологии и химии; истории, обществознания и географии; начальных классов);
 - торжественные ритуалы посвящения, связанные с переходом учащихся на следующую ступень воспитания, символизирующие приобретение ими новых социальных статусов в школе и развивающие школьную идентичность детей:
 - «Посвящение в первоклассники»;

- «Первый звонок»;
- «Последний звонок»;
- Торжественная линейка, посвящение восьмиклассников в «Юность»

• церемонии награждения (по итогам года) школьников и педагогов за активное участие в жизни школы, защиту чести школы в конкурсах, соревнованиях, олимпиадах, значительный вклад в развитие школы:

- еженедельные общешкольные линейки (по пятницам) с вручением грамот и благодарностей;
- награждение на торжественной линейке «Последний звонок» по итогам учебного года Похвальными листами и грамотами обучающихся, а также классов, победивших в конкурсе «Лучший класс школы».

На уровне классов:

- выбор и делегирование представителей классов в общешкольные советы, ответственных за подготовку общешкольных ключевых дел;
- участие школьных классов в реализации общешкольных ключевых дел;
- проведение в рамках класса итогового анализа детьми общешкольных ключевых дел, участие представителей классов в итоговом анализе проведенных дел на уровне общешкольных советов дела.

На индивидуальном уровне:

- вовлечение по возможности каждого ребенка в ключевые дела школы в одной из возможных для них ролей: сценаристов, постановщиков, исполнителей, ведущих, декораторов, музыкальных редакторов, корреспондентов, ответственных за костюмы и оборудование, ответственных за приглашение и встречу гостей и т.п.);
- индивидуальная помощь ребенку (при необходимости) в освоении навыков подготовки, проведения и анализа ключевых дел;
- наблюдение за поведением ребенка в ситуациях подготовки, проведения и анализа ключевых дел, за его отношениями со сверстниками, старшими и младшими школьниками, с педагогами и другими взрослыми;
- при необходимости коррекция поведения ребенка через частные беседы с ним, через включение его в совместную работу с другими детьми, которые могли бы стать хорошим примером для ребенка, через предложение взять в следующем ключевом деле на себя роль ответственного за тот или иной фрагмент общей работы.

Модуль «Классное руководство»

Осуществляя работу с классом, педагог (классный руководитель) организует работу с коллективом класса; индивидуальную работу с учащимися вверенного ему класса; работу с учителями, преподающими в данном классе; работу с родителями учащихся или их законными представителями.

Работа с классным коллективом:

- инициирование и поддержка участия класса в общешкольных ключевых делах, оказание необходимой помощи детям в их подготовке, проведении и анализе;
- организация интересных и полезных для личностного развития ребенка совместных дел с учащимися вверенного ему класса (познавательной, трудовой, спортивно-оздоровительной, духовно-нравственной, творческой, профориентационной направленности), позволяющие с одной стороны, – вовлечь в них детей с самыми разными потребностями и тем самым дать им возможность самореализоваться в них, а с другой, – установить и упрочить доверительные отношения с учащимися класса, стать для них значимым взрослым, задающим образцы поведения в обществе.

- проведение классных часов как часов плодотворного и доверительного общения педагога и школьников, основанных на принципах уважительного отношения к личности ребенка, поддержки активной позиции каждого ребенка в беседе, предоставления школьникам возможности обсуждения и принятия решений по обсуждаемой проблеме, создания благоприятной среды для общения.

- сплочение коллектива класса через: игры и тренинги на сплочение и командообразование; однодневные походы и экскурсии, организуемые классными руководителями и родителями; празднования в классе дней рождения детей, включающие в себя подготовленные ученическими микрогруппами поздравления, сюрпризы, творческие подарки и розыгрыши; внутриклассные «огоньки» и вечера, дающие каждому школьнику возможность рефлексии собственного участия в жизни класса.

- выработка совместно со школьниками законов класса, помогающих детям освоить нормы и правила общения, которым они должны следовать в школе.

Индивидуальная работа с учащимися:

- изучение особенностей личностного развития учащихся класса через наблюдение за поведением школьников в их повседневной жизни, в специально создаваемых педагогических ситуациях, в играх, погружающих ребенка в мир человеческих отношений, в организуемых педагогом беседах по тем или иным нравственным проблемам; результаты наблюдения сверяются с результатами бесед классного руководителя с родителями школьников, с преподающими в его классе учителями.

- поддержка ребенка в решении важных для него жизненных проблем (налаживание взаимоотношений с одноклассниками или учителями, выбор профессии, вуза и дальнейшего трудоустройства, успеваемость и т.п.), когда каждая проблема трансформируется классным руководителем в задачу для школьника, которую они совместно стараются решить.

- индивидуальная работа со школьниками класса, направленная на заполнение ими личных портфолио, в которых дети не просто фиксируют свои учебные, творческие, спортивные, личностные достижения, но и в ходе индивидуальных неформальных бесед с классным руководителем в начале каждого года планируют их, а в конце года – вместе анализируют свои успехи и неудачи.

- коррекция поведения ребенка через частные беседы с ним, его родителями или законными представителями, с другими учащимися класса; через предложение взять на себя ответственность за то или иное поручение в классе.

Работа с учителями, преподающими в классе:

- регулярные консультации классного руководителя с учителями-предметниками, направленные на формирование единства мнений и требований педагогов по ключевым вопросам воспитания, на предупреждение и разрешение конфликтов между учителями и учащимися;

- проведение мини-педсоветов, направленных на решение конкретных проблем класса и интеграцию воспитательных влияний на школьников;

- привлечение учителей к участию во внутриклассных делах, дающих педагогам возможность лучше узнавать и понимать своих учеников, увидев их в иной, отличной от учебной, обстановке;

- привлечение учителей к участию в родительских собраниях класса для объединения усилий в деле обучения и воспитания детей.

Работа с родителями учащихся или их законными представителями:

- регулярное информирование родителей о школьных успехах и проблемах их детей, о жизни класса в целом;

- помощь родителям школьников или их законным представителям в регулировании отношений между ними, администрацией школы и учителями-предметниками;

- организация родительских собраний, происходящих в режиме обсуждения наиболее острых проблем обучения и воспитания школьников;
- создание и организация работы родительских комитетов классов, участвующих в управлении образовательной организацией и решении вопросов воспитания и обучения их детей;
- привлечение членов семей школьников к организации и проведению дел класса;
- организация на базе класса семейных праздников, конкурсов, соревнований, направленных на сплочение семьи и школы.

«Курсы внеурочной деятельности»

Воспитание на занятиях школьных курсов внеурочной деятельности осуществляется преимущественно через:

- вовлечение школьников в интересную и полезную для них деятельность, которая предоставит им возможность самореализоваться в ней, приобрести социально значимые знания, развить в себе важные для своего личностного развития социально значимые отношения, получить опыт участия в социально значимых делах;
- формирование в кружках, секциях, клубах, студиях и т.п. детско-взрослых общностей, которые могли бы объединять детей и педагогов общими позитивными эмоциями и доверительными отношениями друг к другу;
- создание в детских объединениях традиций, задающих их членам определенные социально значимые формы поведения;
- поддержку в детских объединениях школьников с ярко выраженной лидерской позицией и установкой на сохранение и поддержание накопленных социально значимых традиций;
- поощрение педагогами детских инициатив и детского самоуправления.

Реализация воспитательного потенциала курсов внеурочной деятельности происходит в рамках выбранных школьниками ее видов.

Реализация воспитательного потенциала курсов внеурочной деятельности происходит в рамках следующих выбранных школьниками ее видов:

НОО

Внеурочная деятельность на базе образовательного учреждения реализуется через системы неаудиторной занятости и работу педагогов по следующим направлениям развития личности:

1. Информационно-просветительское (классные часы)
2. Функциональная грамотность
3. Профориентация
4. Двигательная активность
5. Общекультурное

Классные часы

«Разговоры

о

важном» реализуется в соответствии с программой воспитания учащихся. Направлено на духовно-нравственное развитие и воспитание в каждом ученике гражданина и патриота, предусматривающее принятие им моральных норм, нравственных установок и национальных ценностей; на раскрытие способностей и талантов учащихся, подготовку их к жизни в высокотехнологичном конкурентном мире.

Функциональная грамотность реализуется через внеурочные курсы «Читаем, считаем, наблюдаем» и «Функциональная грамотность». Данное направление внеурочной деятельности предполагает организацию познавательной деятельности, направленной на самостоятельное приобретение обучающимися нового знания или нового алгоритма приобретения знаний, творческих подходов к организации познавательной деятельности. Цель работы в этом направлении - формирование целостного, осознанного отношения к знаниям, к самому процессу познания. Предполагает развитие эмоционально-образного и художественно-творческого мышления во внеурочной деятельности, что позволяет учащимся ощущать свою принадлежность к национальной культуре, повышает чувство личной самодостаточности. Цель - формирование ценностного отношения к прекрасному, представления об эстетических идеалах и ценностях.

Профориентация: классный час «Тропинка в профессию» - создание условий для перевода учащегося в позицию активного члена гражданского общества, способного самоопределяться на основе общепринятых ценностей, а также вырабатывать собственное понимание заданных извне целей, разрабатывать проекты преобразования общества, реализовывать данные проекты.

Двигательная активность: курс «В мире здоровья» строится с опорой на Программу формирования культуры здорового и безопасного образа жизни учащихся.

Общекультурное направление: курс школьного театра «Вдохновение» Цель - развитие творческих способностей учащихся средствами театрального искусства. Выявление и развитие общих исполнительских способностей детей, формирование интереса к актерскому творчеству.

ООО

Классный час «Разговоры о важном» реализуется в соответствии с программой воспитания учащихся. Направлено на духовно-нравственное развитие и воспитание в каждом ученике гражданина и патриота, предусматривающее принятие ими моральных норм, нравственных установок и национальных ценностей; на раскрытие способностей и талантов учащихся, подготовку их к жизни в высокотехнологичном конкурентном мире.

Функциональная грамотность реализуется через внеурочные курсы «Основы финансовой грамотности. Финансовая культура» и «Функциональная грамотность». предполагает организацию познавательной деятельности, направленной на самостоятельное приобретение обучающимися нового знания или нового алгоритма приобретения знаний, творческих подходов к организации познавательной деятельности. Цель работы в этом направлении - формирование целостного, осознанного отношения к знаниям, к самому процессу познания. Предполагает развитие эмоционально-образного и художественно-творческого мышления во внеурочной деятельности, что позволяет учащимся ощущать свою принадлежность к национальной культуре, повышает чувство личной самодостаточности. Цель - формирование ценностного отношения к прекрасному, представления об эстетических идеалах и ценностях.

Профориентация: классный час «Моя Россия – новые горизонты» -создание условий для перевода учащегося в позицию активного члена гражданского общества, способного самоопределяться на основе общепринятых ценностей, а также вырабатывать собственное понимание заданных внешне целей, разрабатывать проекты преобразования общества, реализовывать данные проекты.

Двигательная активность: курс «Здоровое поколение» строится с опорой на Программу формирования культуры здорового и безопасного образа жизни учащихся.

Общекультурное направление: курс школьного театра «Вдохновение» Цель-развитие творческих способностей учащихся средствами театрального искусства. Выявление и развитие общих исполнительских способностей детей, формирование интереса к актерскому творчеству.

Модуль «Школьный урок»

Реализация школьными педагогами воспитательного потенциала урока предполагает следующее:

- установление доверительных отношений между учителем и его учениками, способствующих позитивному восприятию учащимися требований и просьб учителя, привлечению их внимания к обсуждаемой на уроке информации, активизации их познавательной деятельности;

- побуждение школьников соблюдать на уроке общепринятые нормы поведения, правила общения со старшими (учителями) и сверстниками (школьниками), принципы учебной дисциплины и самоорганизации;

- привлечение внимания школьников к ценностному аспекту изучаемых на уроках явлений, организация их работы с получаемой на уроке социально значимой информацией – инициирование ее обсуждения, высказывания учащимися своего мнения по ее поводу, выработки своего к ней отношения;

- использование воспитательных возможностей содержания учебного предмета через демонстрацию детям примеров ответственного, гражданского поведения, проявления человеколюбия и добросердечности, через подбор соответствующих текстов для чтения, задач для решения, проблемных ситуаций для обсуждения в классе;

- применение на уроке интерактивных форм работы учащихся: интеллектуальных игр, стимулирующих познавательную мотивацию школьников; дискуссий, которые дают учащимся возможность приобрести опыт ведения конструктивного диалога; групповой работы или работы в парах, которые учат школьников командной работе и взаимодействию с другими детьми;

- включение в урок игровых процедур, которые помогают поддержать мотивацию детей к получению знаний, налаживанию позитивных межличностных отношений в классе, помогают установлению доброжелательной атмосферы во время урока;

- организация шефства мотивированных и эрудированных учащихся над их неуспевающими одноклассниками, дающего школьникам социально значимый опыт сотрудничества и взаимной помощи;

- инициирование и поддержка исследовательской деятельности школьников в рамках реализации ими индивидуальных и групповых исследовательских проектов, что даст школьникам возможность приобрести навык самостоятельного решения теоретической проблемы, навык генерирования и оформления собственных идей, навык уважительного отношения к чужим идеям, оформленным в работах других исследователей, навык публичного выступления перед аудиторией, аргументирования и отстаивания своей точки зрения.

Модуль «Самоуправление»

Поддержка детского самоуправления в школе помогает педагогам воспитывать в детях инициативность, самостоятельность, ответственность, трудолюбие, чувство собственного достоинства, а школьникам – предоставляет широкие возможности для самовыражения и самореализации. Поскольку учащимся младших и подростковых классов не всегда удается самостоятельно организовать свою деятельность, детское самоуправление иногда и на время может трансформироваться (посредством введения функции педагога-куратора) в детско-взрослое самоуправление.

Детское самоуправление в школе осуществляется следующим образом

На уровне школы:

- через деятельность выборного Совета «Юность», создаваемого для учета мнения школьников по вопросам управления образовательной организацией и принятия административных решений, затрагивающих их права и законные интересы;
- через деятельность творческих советов дела, отвечающих за проведение тех или иных конкретных мероприятий, праздников, вечеров, акций и т.п.;

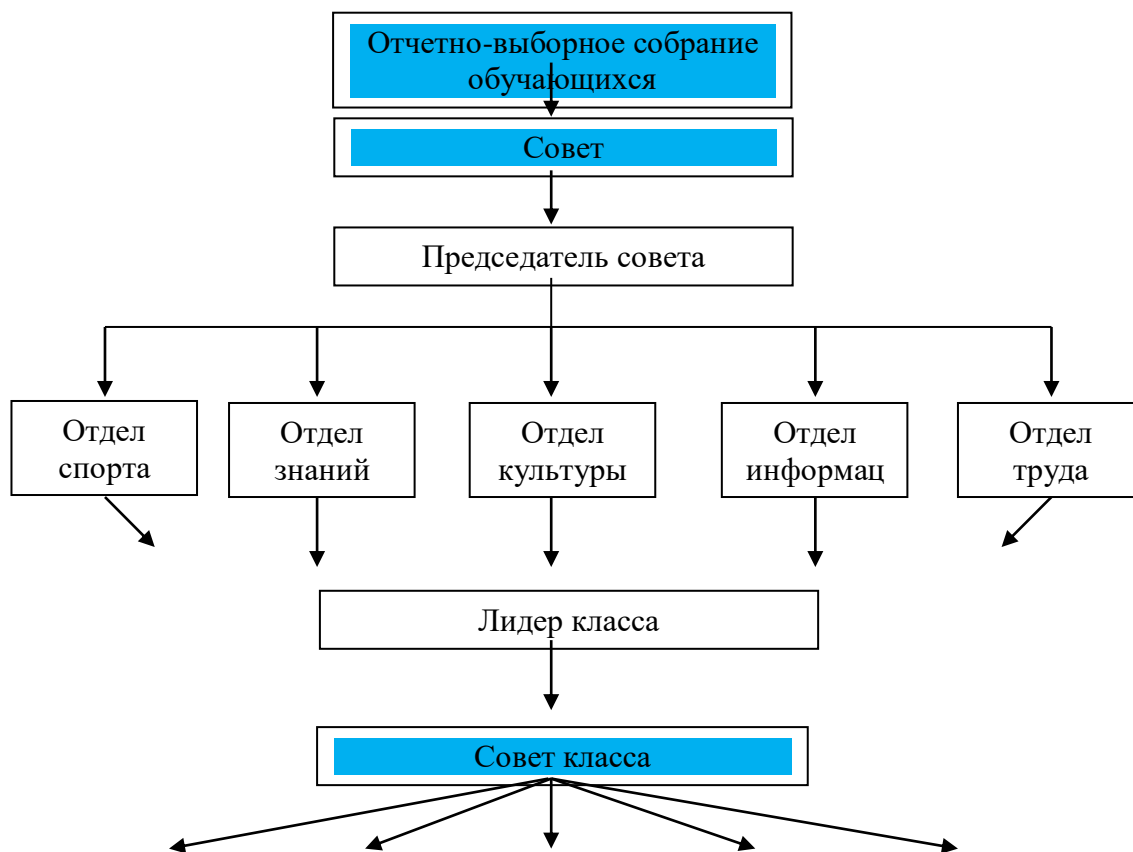
На уровне классов:

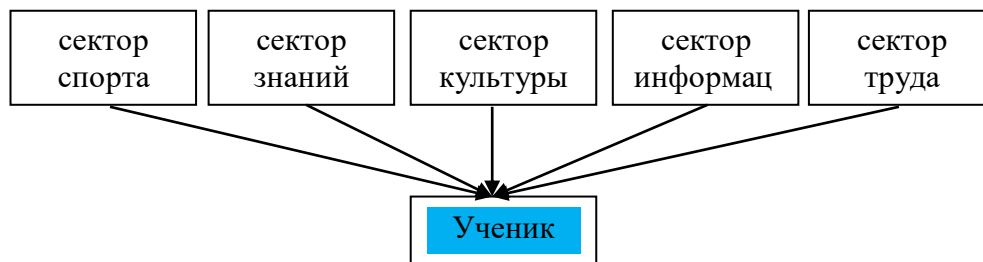
- через деятельность выборных по инициативе и предложениям учащихся класса лидеров (командиров класса), представляющих интересы класса в общешкольных делах и призванных координировать его работу с работой совета «Юность» и классных руководителей;
- через деятельность выборных органов самоуправления, отвечающих за различные направления работы класса;

На индивидуальном уровне:

- через вовлечение школьников в планирование, организацию, проведение и анализ общешкольных и внутриклассных дел;
- через реализацию функций школьниками, отвечающими за различные направления работы в классе

Структура ученического самоуправления:

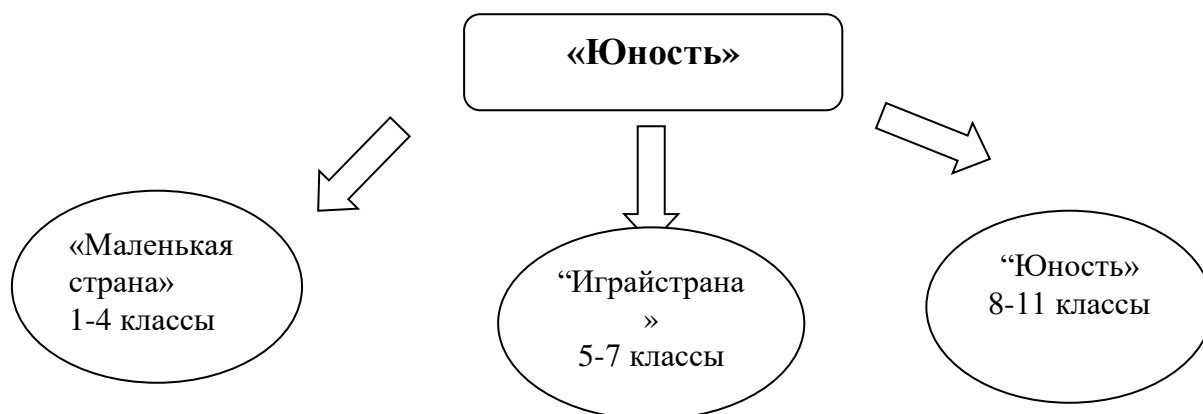




Модуль «Детские общественные объединения»

1.1. Действующее на базе школы школьное движение «Подростковое объединение»Юность» – это является добровольным, самодеятельным, самоуправляемым, некоммерческим объединением детей, обучающихся в МБОУ Ненинская СОШ им Героя РФ Лайса А.В., объединившихся на основе общности интересов для осуществления совместной деятельности, направленной на удовлетворение интересов, развитие творческих способностей и социального становления членов объединения, а также в целях защиты своих прав и свобод.

Делится на три возрастные группы:



Его правовой основой является ФЗ от 19.05.1995 N 82-ФЗ (ред. от 20.12.2017) "Об общественных объединениях" (ст. 5). Воспитание в детском общественном объединении осуществляется через:

- организацию общественно полезных дел, дающих детям возможность получить важный для их личностного развития опыт деятельности, направленной на помощь другим людям, своей школе, обществу в целом; развить в себе такие качества как забота, уважение, умение сопереживать, умение общаться, слушать и слышать других. (Это посильная помощь, оказываемая школьниками пожилым людям; совместная работа с ДК по проведению культурно-развлекательных мероприятий; участие школьников в работе на прилегающей к школе территории и т.п.);
- организацию общественно полезных дел, дающих детям возможность получить важный для их личностного развития опыт осуществления дел, направленных на помощь другим людям, своей школе, обществу в целом; развить в себе такие качества как внимание, забота, уважение, умение сопереживать, умение общаться, слушать и слышать других;
- рекрутинговые мероприятия в начальной школе, реализующие идею популяризации деятельности детского общественного объединения, привлечения в него новых участников (проводятся в форме игр, квестов, театрализаций и т.п.);
- поддержку и развитие в детском объединении его традиций и ритуалов, формирующих у ребенка чувство общности с другими его членами, чувство причастности к

тому, что происходит в объединении (реализуется посредством введения особой символики детского объединения: детско-юношеское движение «Юность» имеет эмблему, галстук. Галстук светло-зеленого цвета. Эмблемой объединения является изображение лица девушки, губы и волосы которой имеют форму молодого зеленого листка, как символа роста, весны, жизни.

- участие членов детского общественного движения в волонтерском школьном движении, деятельности на благо конкретных людей и социального окружения в целом.

Модуль «Экскурсии, походы»

Экскурсии, походы помогают школьнику расширить свой кругозор, получить новые знания об окружающей его социальной, культурной, природной среде, научиться уважительно и бережно относиться к ней, приобрести важный опыт социально одобряемого поведения в различных внешкольных ситуациях. На экскурсиях, в походах создаются благоприятные условия для воспитания у подростков самостоятельности и ответственности, формирования у них навыков самообслуживающего труда, преодоления их инфантильных и эгоистических наклонностей, обучения рациональному использованию своего времени, сил, имущества. Эти воспитательные возможности реализуются в рамках следующих видов и форм деятельности:

- ежегодные походы на природу, организуемые в выпускных классах их классными руководителями и родителями школьников, после окончания учебного года;
- регулярные сезонные экскурсии на природу, организуемые в начальных классах их классными руководителями («Природа зимой», «Осенний парк», «Приметы весны» и т.п.);
- выездные экскурсии в музей, на предприятие; на представления в кинотеатр, драмтеатр.

Модуль «Профориентация»

Совместная деятельность педагогов и школьников по направлению «профориентация» включает в себя профессиональное просвещение школьников; диагностику и консультирование по проблемам профориентации, организацию профессиональных проб школьников. Задача совместной деятельности педагога и ребенка – подготовить школьника к осознанному выбору своей будущей профессиональной деятельности. Создавая профориентационно значимые проблемные ситуации, формирующие готовность школьника к выбору, педагог актуализирует его профессиональное самоопределение, позитивный взгляд на труд в постиндустриальном мире, охватывающий не только профессиональную, но и непрофессиональную составляющие такой деятельности:

- циклы профориентационных часов общения, направленных на подготовку школьника к осознанному планированию и реализации своего профессионального будущего «Россия-новые горизонты»;
- экскурсии на предприятия, дающие школьникам начальные представления о существующих профессиях и условиях работы людей, представляющих эти профессии;
- посещение дней открытых дверей в средних специальных учебных заведениях и вузах;
- совместное с педагогами изучение интернет ресурсов, посвященных выбору профессий, прохождение профориентационного онлайн-тестирования;
- освоение школьниками основ профессии в рамках курсов внеурочной деятельности.

Модуль «Школьные медиа»

Цель школьных медиа – развитие коммуникативной культуры школьников, формирование навыков общения и сотрудничества, поддержка творческой самореализации учащихся. Воспитательный потенциал школьных медиа реализуется в рамках следующих видов и форм деятельности:

разновозрастный редакционный совет подростков, старшеклассников и консультирующих их взрослых, целью которого является освещение наиболее интересных моментов жизни школы, популяризация общешкольных ключевых дел, мероприятий, кружков, секций, деятельности органов ученического самоуправления; размещение созданных детьми рассказов, стихов, сказок, репортажей;

Модуль «Организация предметно-эстетической среды»

Окружающая ребенка предметно-эстетическая среда школы, при условии ее грамотной организации, обогащает внутренний мир ученика, способствует формированию у него чувства вкуса и стиля, создает атмосферу психологического комфорта, поднимает настроение, предупреждает стрессовые ситуации, способствует позитивному восприятию ребенком школы. Воспитывающее влияние на ребенка осуществляется через такие формы работы с предметно-эстетической средой школы как:

- оформление интерьера школьных помещений (вестибюля, коридоров, рекреаций, актового зала, окна и т.п.) и их периодическая переориентация, которая может служить хорошим средством разрушения негативных установок школьников на учебные и внеучебные занятия;

- размещение на стенах школы регулярно сменяемых экспозиций: творческих работ школьников, позволяющих им реализовать свой творческий потенциал, а также знакомящих их с работами друг друга; фотоотчетов об интересных событиях, происходящих в школе;

- озеленение пришкольной территории, разбивка клумб, тенистых аллей, оборудование во дворе школы спортивных и игровых площадок, доступных и приспособленных для школьников разных возрастных категорий, оздоровительно-рекреационных зон, позволяющих разделить свободное пространство школы на зоны активного и тихого отдыха;

- благоустройство классных кабинетов, осуществляемое классными руководителями вместе со школьниками своих классов, позволяющее учащимся проявить свои фантазию и творческие способности, создающее повод для длительного общения классного руководителя со своими детьми;

- событийное оформление пространства при проведении конкретных школьных событий (праздников, церемоний, торжественных линеек, творческих вечеров, выставок, собраний и т.п.);

- совместная с детьми разработка, создание и популяризация особой школьной символики (эмблема, галстук детского движения, элементы школьной формы и т.п.), используемой как в школьной повседневности, так и в торжественные моменты жизни образовательной организации – во время праздников, торжественных церемоний, ключевых общешкольных дел и иных происходящих в жизни школы знаковых событий;

- акцентирование внимания школьников посредством элементов предметно-эстетической среды (стенды, плакаты) на важных для воспитания ценностях школы, ее традициях, правилах.

Модуль «Работа с родителями»

Работа с родителями или законными представителями школьников осуществляется для более эффективного достижения цели воспитания, которое обеспечивается согласованием позиций семьи и школы в данном вопросе. Работа с родителями или законными

представителями школьников осуществляется в рамках следующих видов и форм деятельности:

На групповом уровне:

- Общешкольный родительский комитет, участвующий в управлении школой и решении вопросов воспитания и социализации их детей;
- общешкольные родительские собрания, происходящие в режиме обсуждения наиболее острых проблем обучения и воспитания школьников;
- педагогическое просвещение родителей по вопросам воспитания детей, в ходе которого родители получают рекомендации классных руководителей и обмениваются собственным творческим опытом и находками в деле воспитания детей;
- взаимодействие с родителями посредством школьного сайта: размещается информация, предусматривающая ознакомление родителей, школьные новости
- взаимодействие с родителями посредством созданных групповых чатов в ватсап: размещается срочная информация, предусматривающая ознакомление родителей, школьные новости

На индивидуальном уровне:

- обращение к специалистам по запросу родителей для решения острых конфликтных ситуаций;
- участие родителей в педагогических консилиумах, собираемых в случае возникновения острых проблем, связанных с обучением и воспитанием конкретного ребенка;
- помощь со стороны родителей в подготовке и проведении общешкольных и внутриклассных мероприятий воспитательной направленности;
- индивидуальное консультирование с целью координации воспитательных усилий педагогов и родителей.

Модуль «Профилактика и безопасность»

В целях формирования и поддержки безопасной и комфортной среды осуществляется следующими формами и методами:

-организация деятельности педагогического коллектива по созданию в общеобразовательной организации эффективной профилактической среды обеспечения безопасности жизнедеятельности как условия успешной воспитательной деятельности;

– выделение и психолого-педагогическое сопровождение групп риска обучающихся по разным направлениям (агрессивное поведение, зависимости и др.);

– проведение коррекционно-воспитательной работы с обучающимся групп риска силами педагогического коллектива и с привлечением сторонних специалистов (психологов, конфликтологов, коррекционных педагогов, работников социальных служб, правоохранительных органов, опеки и т. д.);

– разработку и реализацию профилактических программ, направленных на работу как с девиантными обучающимися, так и с их окружением; организацию межведомственного взаимодействия;

– вовлечение обучающихся в воспитательную деятельность, проекты, программы профилактической направленности социальных и природных рисков в общеобразовательной организации в социокультурном окружении с педагогами, родителями, социальными партнёрами (антинаркотические, антиалкогольные, против курения, вовлечения в деструктивные детские и молодёжные объединения, культуры, субкультуры, группы в социальных сетях; по безопасности в цифровой среде, на транспорте, на воде, безопасности дорожного движения, противопожарной безопасности, антитеррористической и антиэкстремистской безопасности, гражданской обороне и т. д.);

– организацию превентивной работы с обучающимися со сценариями социально одобряемого поведения, по развитию навыков саморефлексии, самоконтроля, устойчивости к негативным воздействиям, групповому давлению;

– профилактику правонарушений, девиаций посредством организации деятельности, альтернативной девиантному поведению — познания (путешествия), испытания себя (походы, спорт), значимого общения, творчества, деятельности (в том числе профессиональной, религиозно-духовной, благотворительной, художественной и др.);

– предупреждение, профилактику и целенаправленную деятельность в случаях появления, расширения, влияния в общеобразовательной организации маргинальных групп обучающихся (оставивших обучение, криминальной направленности, с агрессивным поведением и др.);

– профилактику расширения групп, семей обучающихся, требующих специальной психолого-педагогической поддержки и сопровождения (слабоуспевающие, социально запущенные, социально неадаптированные дети-мигранты, обучающиеся с ОВЗ и т. д.).

Модуль «Социальное партнёрство»

Реализация воспитательного потенциала социального партнёрства предусматривает:

– участие представителей организаций-партнёров, в том числе в соответствии с договорами о сотрудничестве, в проведении отдельных мероприятий в рамках рабочей программы воспитания и календарного плана воспитательной работы (дни открытых дверей, государственные, региональные, школьные праздники, торжественные мероприятия и т. п.);

– участие представителей организаций-партнёров в проведении отдельных уроков, внеурочных занятий, внешкольных мероприятий соответствующей тематической направленности;

– проведение на базе организаций-партнёров отдельных уроков, занятий, внешкольных мероприятий, акций воспитательной направленности;

– проведение открытых дискуссионных площадок (детских, педагогических,

родительских) с представителями организаций-партнёров для обсуждений актуальных проблем, касающихся жизни общеобразовательной организации, муниципального образования, региона, страны;

– реализация социальных проектов, совместно разрабатываемых обучающимися, педагогами с организациями-партнёрами благотворительной, экологической, патриотической, трудовой и т. д. направленности, ориентированных на воспитание обучающихся, преобразование окружающего социума, позитивное воздействие на социальное окружение.

РАЗДЕЛ 3. ОРГАНИЗАЦИОННЫЙ

3.1 Кадровое обеспечение

Для кадрового потенциала школы характерны стабильность состава. Это обеспечивает более качественное и результативное преподавание и воспитание. Наличие большей части педагогов — специалистов с большим опытом педагогической деятельности способствует организации работы в системе подготовки и повышения квалификации, а так же в выборе новых подходов к преподаванию и воспитанию. Это обеспечивает выбор наиболее приемлемых методик технологий воспитания. С одной стороны, такое положение гарантирует высокий качественный воспитательный потенциал коллектива.

Деятельность школы по развитию кадрового потенциала: в условиях модернизации образовательного процесса решающую роль в достижении главного результата — качественного образования и воспитания школьников играет профессионализм педагогических и управленческих кадров.

В соответствии с этим важнейшими направлениями кадровой политики в области образования являются:

□ совершенствование системы подготовки, переподготовки и повышения уровня квалификации и профессионализма педагогических и руководящих работников;

□ работа по удовлетворению потребностей образовательного учреждения в высококвалифицированных и творческих кадрах; повышение престижа педагогической профессии.

В данном направлении в образовательном учреждении проводятся следующие мероприятия:

- создание комфортных условий для привлечения молодых специалистов;
- обеспечение возможности прохождения педагогами переквалификации;
- создание условий самоподготовки педагогов для успешности в прохождении аттестации на более высокую квалификационную категорию;

- разработку индивидуальных маршрутов сопровождения педагогов;
- оснащение материально-технической базы;
- использование рациональных педагогических нагрузок;
- помощь педагогам в выборе темы самообразования;
- сопровождение педагогов по теме самообразования.

Развитие кадрового потенциала.

В школе запланированы и проводятся мероприятия, направленные на повышение квалификации работников образовательного учреждения в области воспитания, организация научно-методической поддержки и сопровождения педагогов с учетом планируемых потребностей образовательной системы ОУ и имеющихся у самих педагогов интересов.

Ведется планомерная работа по пропаганде положений теории воспитательных систем среди педагогического коллектива:

- через регулярное проведение и участие в семинарах, научно-практических конференциях – от школьных до региональных международных;
- через научно-методические пособия;
- через знакомство с передовыми научными разработками и российским опытом.

Входеработы личности воспитателя, классного руководителя предъявлялись следующие требования:

- умение анализировать имеющиеся воспитательные ресурсы
- умение проектировать, распределять цели;
- умение организовать и анализировать деятельность;
- умение осваивать свой опыт через рефлексию и выразить его в технологической форме;
- умение перестроить устаревшие технологические формы и методы;
- способность к самовыражению.

При планировании работы с кадрами мы учитываем:

- нормативные документы Министерства образования Российской Федерации, определяющие главные направления воспитательной работы;
- проблемы воспитания, стоящие в центре внимания;
- основные направления воспитательной работы, сложившиеся в школе, в том числе проблемы, над которыми работает школа;
- реальное состояние воспитательной работы в школе и уровень развития личности воспитанников;
- возрастные особенности воспитанников и специфические проблемы воспитания школьников, возникающие на каждом этапе формирования личности;
- уровень педагогического мастерства, квалификацию и опыт воспитателей и классных руководителей, их готовность к решению предстоящих воспитательных задач (на основе диагностики), определившие интересы в области теории и методики воспитания, а также реальные возможности для внедрения в практику рекомендаций педагогической теории и передового опыта.

В работе классных руководителей проходит изучение:

- нормативных документов;
- научных разработок по вопросам повышения квалификации педагогических кадров;
- изучение организации и содержания учебно-воспитательного процесса;
- глубокий и всесторонний анализ состояния и результатов воспитательной работы в школе;
- знание важнейших тенденций развития учебно-воспитательного процесса и качества подготовки учащихся.

Кадровое обеспечение воспитательного процесса в школе.

№ п/п	Занимаемая должность	Ф.И.О.
1	Директор школы	Полежаева Ольга Николаевна

2	Координатор по УВР	Краснослабодцева Алевтина Ивановна
3	Координатор по ВР	Халатова Марина Валерьевна
4	Библиотекарь	Краснослабодцева Алевтина Ивановна
5	Классные руководители	<ol style="list-style-type: none"> 1. Суверова Надежда Иосифовна 2. Акинина Татьяна Анатольевна 3. Суверова Ирина Сергеевна 4. Суверова Елена Анатольевна 5. Халатова Марина Валерьевна 6. Мельникова Наталья Владимировна 7. Полежаева Валентина Васильевна 8. Ковязина Татьяна Александровна 9. Катовщикова Татьяна Петровна 10. Полежаева Ольга Николаевна 11. Гськов Борис Васильевич
6	Учитель ОБЖ	Катовщикова Татьяна Петровна
7	Руководитель первичной организации «РДШ», организации школьного самоуправления «Юность»	Полежаева Ольга Николаевна

3.2 Нормативно-методическое обеспечение

Нормативно-методическое обеспечение реализации Программы воспитания осуществляется на основании следующих локальных актов:

- Основная общеобразовательная программа образования;
- Учебный план;
- Рабочая программа воспитания как часть основной образовательной программы;
- Рабочие программы педагогов;

- Должностные инструкции специалистов, отвечающих за организацию воспитательной деятельности;
- Документы, регламентирующие воспитательную деятельность (штатное расписание, обеспечивающее кадровый состав, реализующий воспитательную деятельность в образовательном учреждении).

3.3 Требования к условиям работы с обучающимися с особыми образовательными потребностями

В школе созданы особые условия воспитания для категорий обучающихся, имеющих особые образовательные потребности: дети с инвалидностью, с ОВЗ, из социально уязвимых групп (например, воспитанники детских домов, дети из семей мигрантов, дети-билингвы и др.), одарённые дети, дети с отклоняющимся поведением.

Особыми задачами воспитания обучающихся с особыми образовательными потребностями являются:

- налаживание эмоционально-положительного взаимодействия детей со сверстниками для их успешной социальной адаптации и интеграции в школе;
- формирование доброжелательного отношения к детям и их семьям со стороны всех участников образовательных отношений;
- построение воспитательной деятельности с учётом индивидуальных особенностей и возможностей каждого обучающегося;
- обеспечение психолого-педагогической поддержки семей обучающихся, содействие повышению уровня их педагогической, психологической, медико-социальной компетентности.

При организации воспитания детей с особыми образовательными потребностями необходимо ориентироваться на:

- на формирование личности ребёнка с особыми образовательными потребностями с использованием адекватных возрасту и физическому (или) психическому состоянию методов воспитания;
- на создание оптимальных условий совместного воспитания и обучения детей с особыми образовательными потребностями и их сверстников с использованием адекватных в сп

омогательных средств, и педагогических приемов, организацией совместных форм работы воспитателей, педагогов-психологов, учителей-логопедов, учителей-дефектологов;

— личностно-ориентированный подход в организации всех видов детской деятельности.

При организации воспитания обучающихся сособыми образовательными потребностями необходимо ориентироваться на:

- формирование личности ребёнка сособыми образовательными потребностями с использованием адекватных возрасту и физическому и (или) психическому состоянию методов воспитания;
- создание оптимальных условий совместного воспитания и обучения обучающихся сособыми образовательными потребностями их сверстников, с использованием адекватных вспомогательных средств и педагогических приёмов, организацией совместных форм работы воспитателей, педагогов-психологов, учителей-логопедов, учителей-

дефектологов;

- личностно-ориентированный подход в организации всех видов деятельности обучающихся сособыми образовательными потребностями.

3.4 Система поощрения социальной успешности и проявлений активной жизненной позиции обучающихся

Система поощрения проявлений активной жизненной позиции и социальной успешности обучающихся призвана способствовать формированию обучающихся ориентации на активную жизненную позицию, инициативность, максимальное вовлечение в совместную деятельность в воспитательных целях. Система проявлений активной жизненной позиции и поощрения социальной успешности обучающихся строится на принципах:

— публичности, открытости поощрений (информирование всех обучающихся о награждении, проведении награждений в присутствии значительного числа обучающихся);

— соответствия артефактов и процедур награждения укладу жизни школы, качеству воспитывающей среды, специфической символике, выработанной и существующей в укладе школы;

— прозрачности правил поощрения (наличие положения о награждениях, неукоснительное следование порядку, зафиксированному в этом документе, соблюдение справедливости при выдвижении кандидатур);

— регулировании частоты награждений (недопущение избыточности в поощрениях, чрезмерно большие группы поощряемых и т. п.);

— сочетании индивидуального и коллективного поощрения (использование индивидуальных и коллективных наград дает возможность стимулировать как индивидуальную, так и коллективную активность обучающихся, преодолевать межличностные противоречия между обучающимися, получившими и не получившими награду);

— привлечении к участию в системе поощрений на всех стадиях родителей (законных представителей) обучающихся, представителей родительского сообщества, самих обучающихся, их представителей (с учетом наличия ученического самоуправления), сторонних организаций, их статусных представителей;

— дифференцированности поощрений (наличие уровней и типов наград позволяет продлить стимулирующее действие системы поощрения).

Формы поощрения проявлений активной жизненной позиции обучающихся и социальной успешности: индивидуальные и групповые портфолио, рейтинги, благотворительная поддержка.

Ведение портфолио — деятельность обучающихся при её организации и регулярном поощрении классными руководителями, поддержке родителями (законными представителями) по собиранию (накоплению) артефактов, фиксирующих и символизирующих достижения обучающегося.

Портфолио может включать артефакты признания личностных достижений, достижений в группе, участия в деятельности (грамоты, поощрительные письма, фотографии призов, фотоизделий, работ и др., участвовавших в конкурсах и т. д.). Кроме индивидуального портфолио возможно ведение портфолио класса.

Рейтинг — размещение обучающихся или групп в последовательности, определяемой их успешностью, достижениями в чем-либо.

Благотворительная поддержка обучающихся, групп обучающихся (классов и др.) может заключаться в материальной поддержке проведения в школе воспитательных дел, мероприятий, проведения внешних мероприятий, различных ф

орм совместной деятельности воспитательной направленности, в индивидуальной поддержке у
ждающихся в помощи обучающихся, семей, педагогических работников.

Благотворительность предусматривает публичную презентацию благотворителей и их деятельности.

3.5 Анализ воспитательного процесса

Анализ воспитательного процесса осуществляется в соответствии с целевыми ориентирами ожидаемых результатов воспитания, личностными

результатами обучающихся на уровнях начального общего, основного общего, среднего общего образования, установленных соответствующими ФГОС.

Основным методом анализа воспитательного процесса в школе является ежегодный самоанализ воспитательной работы с целью выявления основных проблем и последующего их решения, с привлечением (при необходимости) внешних экспертов, специалистов.

Планирование анализа воспитательного процесса включает в календарный план воспитательной работы.

Основные принципы самоанализа воспитательной работы:

- взаимное уважение всех участников образовательных отношений;
- приоритет анализа сущностных сторон воспитания. Ориентирует на изучение, прежде всего, не количественных, а качественных показателей, таких как сохранение уклада школы, качество воспитывающей среды, содержание и разнообразие деятельности, стиль общения, отношений между педагогами, обучающимися и родителями (законными представителями);
- развивающий характер осуществляемого анализа. Ориентирует на использование результатов анализа для совершенствования воспитательной деятельности педагогических работников (знания и сохранения в работе цели и задач воспитания, умелого планирования воспитательной работы, адекватного подбора видов, форм и содержания совместной деятельности обучающимися, коллегами, социальными партнерами);
- распределённая ответственность за результаты личностного развития обучающихся. Ориентирует на понимание того, что личностное развитие обучающихся — это результат как организованного социального воспитания (в котором школа участвует наряду с другими социальными институтами), так и стихийной социализации и

саморазвития.

Основныенаправленияанализавоспитательногопроцесса:

1. Результаты воспитания, социализации и саморазвития обучающихся. Критерием, наосновекоторогоосуществляетсяданныйанализ, являетсядинамикаличностногоразвитияобучающихсявкаждомклассе.

Анализ проводится классными руководителями вместе с заместителемдиректоравоспитательнойработе(советникомдиректоравоспитательнойработеприналичии)споследующимобсуждениемрезультатовнаметодическомобъединенииклассныхруководителейилипедагогическомсовете.Основнымспособомполученияинформацииорезультатахвоспитания,социализацииисаморазвитияобучающихсяявляетсяпедагогическоенаблюдение.Вниманиепедагоговсосредотачиваетсянавопросах:какиепроблемы,затруднениявличностномразвитииобучающихся удалось решить за прошедший учебный год? какие проблемы,затруднения решить не удалось и почему? какие новые проблемы, трудности появились,надчемпредстоитработатьпедагогическомуколлективу?

2. Состояние организуемой совместной деятельности обучающихся и взрослых.

Критерием,наосновекоторогоосуществляетсяданныйанализ,является наличие в школе интересной, событийно насыщенной и личностноразвивающейсовместнойдеятельностиобучающихся и взрослых.

Анализ проводится заместителем директора по воспитательной работе(совместно с советником директора по воспитательной работе при наличии),класснымируководителямиспривлечениемактивародителей(законныхпредставителей)обучающихся,активасоветаобучающихся.Способамиполучения информации о состоянии организуемой совместной деятельностиобучающихсяипедагогическихработниковмогутбытьанкетированияибеседыс обучающимисяихродителями(законнымипредставителями),педагогическимиработниками,представителямисоветаобучающихся.Результаты обсуждаются на заседании методических объединений классныхруководителей или педагогическом совете. Внимание сосредоточивается навопросах,связанныхскачеством:

- проводимыхобщешкольныхосновныхдел,мероприятий;
- деятельностиклассныхруководителейиихклассов;
- реализациивоспитательногопотенциалаурочнойдеятельности;

- организуемой внеурочной деятельности обучающихся;
- внешкольных мероприятий;
- создания и поддержки предметно-пространственной среды;
- взаимодействия с родительским сообществом;
- деятельности ученического самоуправления;
- деятельности по профилактике и безопасности;
- реализации потенциалов социального партнерства;
- деятельности по профориентации обучающихся;
- действующих в школе детских общественных объединений;
- работы школьных медиа;
- работы школьного музея (музеев);
- добровольческой деятельности обучающихся;
- работы школьных спортивных клубов;
- работы школьного театра (театров).

Итогом самоанализа является перечень выявленных проблем, над решением которых предстоит поработать педагогическому коллективу.

Итоги самоанализа оформляются в виде отчета, составляемого заместителем директора по воспитательной работе (совместно с советником директора по воспитательной работе при наличии) в конце учебного года, рассматриваются и утверждаются педагогическим советом или иным коллегиальным органом управления в школе.

Приложение

Примерный календарный план воспитательной работы

ПЛАН ВОСПИТАТЕЛЬНОЙ РАБОТЫ ШКОЛЫ НА 2023-2024 УЧЕБНЫЙ ГОД 1-4 КЛАССЫ			
Ключевые общешкольные дела			
		Ориентировочное	

Дела	Классы	время проведения	Ответственные
Торжественная линейка «Здравствуй, школа!»	1-4	1.09.23	Учитель, с обязанностями организатора воспитательной работы в школе
Мероприятия месячников безопасности и гражданской защиты детей (по профилактике ДДТТ, пожарной безопасности, экстремизма, терроризма, разработка схемы-маршрута «Дом-школа-дом», учебно-тренировочная эвакуация учащихся из здания)	1-4	сентябрь	Учитель, с обязанностями организатора воспитательной работы в школе, рук-ль движения «Маленькая страна», классные руководители, учитель ОБЖ
«Посвящение в первоклассники».	1-4	сентябрь	Рук-ль движения «Маленькая страна»
Открытие школьной спартакиады. Осенний День Здоровья	1-4	сентябрь	Учитель физкультуры
Мероприятия месячника правового воспитания и профилактики правонарушений. Единый день профилактики правонарушений и деструктивного поведения (правовые, профилактические игры, беседы и т.п.)	1-4	октябрь	Учитель, с обязанностями организатора воспитательной работы в школе, рук-ль движения «Маленькая страна», классные руководители, социальный педагог
День учителя в школе: акция по поздравлению учителей, учителей-ветеранов педагогического труда, День самоуправления, концертная программа.	1-4	октябрь	Учитель, с обязанностями организатора воспитательной работы в школе
«Золотая осень»: Конкурс рисунков. Праздник Осени. Конкурс поделок из природного и бросового материала.	1-4	октябрь	Рук-ль движения «Маленькая страна», классные руководители
Мероприятия месячника взаимодействия семьи и школы: выставка рисунков, фотографий, акции по поздравлению мам с Днем матери, конкурсная программа «Мама, папа, я – отличная семья!», беседы, общешкольное родительское собрание	1-4	ноябрь	Учитель, с обязанностями организатора воспитательной работы в школе, рук-ль движения «Маленькая страна», классные руководители
Неделя ЗОЖ.	5-7	Конец ноябрь-начало декабря	Учитель, с обязанностями организатора воспитательной работы в

			школе, социальный педагог
Мероприятия месячника эстетического воспитания в школе. Новый год в школе: украшение кабинетов, оформление окон, конкурс рисунков, поделок, утренник.	1-4	декабрь	Учитель, с обязанностями организатора воспитательной работы в школе, рук-ль движения «Маленькая страна», классные руководители
Лыжные соревнования	1-4	январь	Учитель физкультуры
Час памяти «Блокада Ленинграда»	1-4	январь	Рук-ль движения «Маленькая страна», классные руководители
Мероприятия месячника гражданского и патриотического воспитания: Парад строя, акция по поздравлению пап и дедушек, мальчиков, конкурс рисунков, Уроки мужества.	1-4	февраль	Учитель, с обязанностями организатора воспитательной работы в школе, рук-ль движения «Маленькая страна», классные руководители, учитель физкультуры
Неделя начальных классов (викторины, интеллектуальные игры, конкурсные программы)	1-4	апрель	МО учителей начальных классов
День памяти Героя РФ Лайса А.В.	1-4	март(13)	Учитель, с обязанностями организатора воспитательной работы в школе
8 Марта в школе: конкурс рисунков, акция по поздравлению мам, бабушек, девочек, утренник	1-4	март	Рук-ль движения «Маленькая страна», классные руководители
День космонавтики: конкурс рисунков	1-4	апрель	Рук-ль движения «Маленькая страна», классные руководители
День Победы: акции «Бессмертный полк», «С праздником, ветеран!», концерт в ДК, проект «Окна Победы»	1-4	май	Учитель, с обязанностями организатора воспитательной работы в школе
Прощание с 1 классом	1-4	май	Учитель, с обязанностями организатора воспитательной работы в школе, классный руководитель 1 класса
Прощание с начальной школой	1-4	май	Учитель, с обязанностями организатора воспитательной работы в школе, классные руководители
Торжественная линейка «Последний звонок»	1-4	май	Учитель, с обязанностями организатора воспитательной работы в

			школе
Курсы внеурочной деятельности			
Название курса	Классы	Количество часов в неделю	Ответственные
«Разговоры о важном»	1-4	1	Классные руководители
«Читаем, считаем, наблюдаем»	1-4	1	Суверова И.С.
«Функциональная грамотность»	1-4	1	Суверова Н.И.
«Тропинка в профессию»	1-4	1	Акинина Т.А.
«В мире здоровья»	1-4	1	Полежаева В.В.
«Вдохновение»	1-4	1	Халатова М.В.
Самоуправление			
Дела, события, мероприятия	Классы	Ориентировочное время проведения	Ответственные
Выборы лидеров, активов классов, распределение обязанностей.	1-4	сентябрь	Классные руководители
Работа в соответствии с обязанностями	1-4	В течение года	Классные руководители
Отчет перед классом о проведенной работе	1-4	май	Классные руководители
Профориентация			
Дела, события, мероприятия	Классы	Ориентировочное время проведения	Ответственные
Месячник профориентаций в школе: - конкурс рисунков, проект «Профессии моих родителей», викторина «Все профессии важны – выбирай на вкус!», беседы	1-4	январь	Рук-ль движения «Маленькая страна», классные руководители
Школьные медиа			
Дела, события, мероприятия	Классы	Ориентировочное время проведения	Ответственные
Создание классой стенгазеты	1-4	В течение года	Классные руководители
Видео-, фотосъемка классных мероприятий.	1-4	В течение года	Классные руководители

Детские общественные объединения			
Дела, события, мероприятия	Классы	Ориентировочное время проведения	Ответственные
Акция «Памяти павших»	1-4	апрель	Руководитель движения «Маленькая страна»
Трудовая акция «Школьный двор»	1-4	май	Руководитель движения «Маленькая страна»
Прием в «Играй-страну»	1-4	май	Руководитель движения «Маленькая страна»
Участие в проектах и акциях РДШ	1-4	В течение года	Руководитель движения «Маленькая страна»
Экскурсии, походы			
Дела, события, мероприятия	Классы	Ориентировочное время проведения	Ответственные
Посещение выездных представлений театров в школе	1-4	В течение года	Классные руководители
Посещение концертов в Доме культуры поселка	1-4	В течение года	Классные руководители
Экскурсия в школьный музей «Предметы крестьянского быта 19-20 вв.»	1-4	октябрь	Ответственный за школьный музей
Сезонные экскурсии в природу	1-4	По плану клас.рук.	Классные руководители
Поездки на новогодние представления в драматический театр	1-4	декабрь	Классные руководители
Организация предметно-эстетической среды			
Дела, события, мероприятия	Классы	Ориентировочное время проведения	Ответственные
Выставки рисунков, фотографий творческих работ, посвященных событиям и памятным датам	1-4	В течение года	Рук-ль движения «Маленькая страна»
Оформление классных уголков	1-4	В течение года	Классные руководители
Трудовые десанты по уборке территории школы	1-4	В течение года	Классные руководители
Трудовой десант по уборке памятника «Павшим в годы войны»	1-4	май	Классные руководители
Праздничное украшение кабинетов, окон кабинета	1-4	В течение года	Классные руководители

Работа с родителями			
Дела, события, мероприятия	Классы	Ориентировочное время проведения	Ответственные
Участие родителей в проведении общешкольных, классных мероприятий: «Бессмертный полк», новогодний утренник, «Мама, папа, я – отличная семья!» и др.	1-4	В течение года	Учитель, с обязанностями организатора воспитательной работы в школе, рук-ль движения «Маленькая страна», классные руководители
Общешкольное родительское собрание	1-4	Октябрь, март	Директор школы
Педагогическое просвещение родителей по вопросам воспитания детей	1-4	1 раз/четверть	Классные руководители
Информационное оповещение через школьный сайт	1-4	В течение года	Учитель, с обязанностями организатора воспитательной работы в школе, ответственный за ведение сайта
Индивидуальные консультации	1-4	В течение года	Классные руководители
Работа Совета профилактики с неблагополучными семьями по вопросам воспитания, обучения детей	1-4	По плану Совета	Председатель Совета
Классное руководство (согласно индивидуальным по планам работы классных руководителей)			
Школьный урок (согласно индивидуальным по планам работы учителей-предметников)			

ПЛАН ВОСПИТАТЕЛЬНОЙ РАБОТЫ ШКОЛЫ НА 2023-2024 УЧЕБНЫЙ ГОД 5-7 КЛАССЫ			
Ключевые общешкольные дела			
Дела	Классы	Ориентировочное время проведения	Ответственные
Торжественная линейка «Здравствуй, школа!»	5-7	1.09.23	Учитель, с обязанностями организатора

			воспитательной работы в школе
Мероприятия месячников безопасности и гражданской защиты детей (по профилактике ДДТТ, пожарной безопасности, экстремизма, терроризма, разработка схемы-маршрута «Дом-школа-дом», учебно-тренировочная эвакуация учащихся из здания)	5-7	сентябрь	Учитель, с обязанностями организатора воспитательной работы в школе, классные руководители, учитель ОБЖ
Легкоатлетическая эстафета «Золотой кросс»	5-7	сентябрь	Учителя физкультуры
«Посвящение в пятиклассники»	5-7	сентябрь	Рук-ль движения «Играйстрана»
Мероприятия месячника правового воспитания и профилактики правонарушений. Единый день профилактики правонарушений и деструктивного поведения (правовые, профилактические игры, беседы и т.п.)	5-7	октябрь	Учитель, с обязанностями организатора воспитательной работы в школе, классные руководители
День учителя в школе: акция по поздравлению учителей, учителей-ветеранов педагогического труда, День самоуправления, концертная программа	5-7	октябрь	Учитель, с обязанностями организатора воспитательной работы в школе
«Золотая осень»: Фотоконкурс. «Осень на ладошке» Праздник «Краски осени». Конкурс поделок из природного и бросового материала.	5-7	октябрь	Рук-ль движения «Играйстрана», классные руководители
Мероприятия месячника взаимодействия семьи и школы: выставка рисунков, фотографий, акции по поздравлению мам с Днем матери, Выставка поделок «Подарок для мамы», конкурсная программа «Мама, папа, я – отличная семья!», беседы, общешкольное родительское собрание	5-7	ноябрь	Учитель, с обязанностями организатора воспитательной работы в школе, рук-ль движения «Играйстрана», классные руководители
День правовой защиты детей. Просмотр, обсуждение видеоролика «Наши права». Анкетирование учащихся на случай нарушения их прав и свобод в школе и семье.	5-7	ноябрь	Социальный педагог
Неделя ЗОЖ. акция ко дню борьбы со СПИДом «Надень красную ленточку – сделай первый шаг»	5-7	Конец ноября-начало декабря	Учитель, с обязанностями организатора воспитательной работы в

			школе, социальный педагог
Торжественная линейка «Я-гражданин Российской Федерации»	5-7	декабрь	Учитель, с обязанностями организатора воспитательной работы в школе
Мероприятия месячника эстетического воспитания в школе. Новый год в школе: украшение кабинетов, оформление окон, конкурс плакатов, поделок, праздничная программа.	5-7	декабрь	Учитель, с обязанностями организатора воспитательной работы в школе, рук-ль движения «Играйстрана», классные руководители
Предметная неделя литературы, русского языка (конкурсы чтецов, сочинений, интеллектуальные игры и т.п.)	5-7	ноябрь	МО учителей-предметников
Час памяти «Блокада Ленинграда»	5-7	январь	Учитель, с обязанностями организатора воспитательной работы в школе Рук-ль движения «играйстрана», классные руководители
Лыжные соревнования	5-7	январь	Учителя физкультуры
Мероприятия месячника гражданского и патриотического воспитания: Конкурсная программа «Вперед, мальчишки», Общешкольный смотр строя и песни «Красив в строю, силен в бою!», Конкурсная программа «Зарничка», соревнование по пионерболу, волейболу, спортивная эстафета, по поздравлению пап и дедушек, мальчиков, конкурс плакатов и рисунков, Уроки мужества.	5-7	февраль	Учитель, с обязанностями организатора воспитательной работы в школе, рук-ль движения «Играйстрана», классные руководители
День памяти Героя РФ Лайса А.В.	5-7	март(13)	Учитель, с обязанностями организатора воспитательной работы в школе
8 Марта в школе: Калейдоскоп красоты, посвященный 8 марта, Праздничный конкурс, посвященный 8 марта, выставка рисунков, акция по поздравлению мам, бабушек, девочек.	5-7	март	Учитель, с обязанностями организатора воспитательной работы в школе, рук-ль движения «Играйстрана», классные руководители
Мероприятия месячника нравственного воспитания «Спешите делать добрые дела». Весенняя неделя добра	5-7	апрель	Учитель, с обязанностями организатора воспитательной работы в школе, рук-ль движения «Играйстрана», классные

			руководители
День космонавтики: выставка рисунков	5-7	апрель	Рук-ль движения «Играйстрана», классные руководители
Конкурс «Безопасное колесо»	5-7	апрель	Руководитель отряда ЮИД
День Победы: акции «Бессмертный полк», Вахта памяти у памятника «Павшим в годы войны», концерт в ДК, проект «Окна Победы» и др.	5-7	май	Учитель, с обязанностями организатора воспитательной работы в школе, рук-ль движения «Играйстрана», классные руководители
Торжественная линейка «Последний звонок»	5-7	май	Учитель, с обязанностями организатора воспитательной работы в школе
Выпускной вечер в школе	5-7	июнь	Учитель, с обязанностями организатора воспитательной работы в школе

Курсы внеурочной деятельности

Название курса	Классы	Количество часов в неделю	Ответственные
«Разговоры о важном»	5-9	1	Классные руководители
«Основы финансовой грамотности. Финансовая культура»	5-9	1	Гаськова М.В.
«Функциональная грамотность».	5-9	1	Халатова М.В.
«Моя Россия – новые горизонты»	5-9	1	Классные руководители
«Здоровое поколение»	5-9	1	Полежаева В.В.
«Вдохновение»	5-9	1	Халатова М.В.

Самоуправление

Дела, события, мероприятия	Классы	Ориентировочное время проведения	Ответственные
Выборы лидеров, активов классов, распределение обязанностей.	5-7	сентябрь	Классные руководители
Общешкольное выборное собрание учащихся: выдвижение кандидатур от классов в Совет обучающихся школы, голосование и т.п.	5-7	сентябрь	Учитель, с обязанностями организатора воспитательной работы в школе
Конкурс «Лучший ученический класс»	5-7	В течение года	Учитель, с обязанностями заместителя директора по учебной работе
Работа в соответствии с обязанностями	5-7	В течение года	Классные руководители

Отчет перед классом о проведенной работе	5-7	май	Классные руководители
Общешкольное отчетное собрание учащихся: отчеты членов Совета обучающихся школы о проделанной работе. Подведение итогов работы за год	5-7	май	Учитель, с обязанностями организатора воспитательной работы в школе, рук-ль движения «Играйстрана»
Профориентация			
Дела, события, мероприятия	Классы	Ориентировочное время проведения	Ответственные
Мероприятия месячника профориентации в школе «Мир профессий». Конкурс рисунков, профориентационная игра, просмотр презентаций, диагностика.	5-7	январь	Учитель, с обязанностями организатора воспитательной работы в школе, рук-ль движения «Играйстрана», классные руководители
Школьные медиа			
Дела, события, мероприятия	Классы	Ориентировочное время проведения	Ответственные
Размещенные созданными детьми рассказов, стихов, сказок, репортажей на классном уголке	5-7	В течение года	Классные руководители
Видео-, фотосъемка классных мероприятий.	5-7	В течение года	Классные руководители
Детские общественные объединения			
Дела, события, мероприятия	Классы	Ориентировочное время проведения	Ответственные
Трудовая акция «Школьный двор»	5-7	Сентябрь, май	Руководитель движения «Играйстрана»
Торжественная линейка «Посвящение в старшешкольные классники. Принятие в «Юность»	8-11	октябрь	Руководитель движения «Юность»
Акция «Дарите книги с любовью»	5-9	февраль	Руководитель движения «Играйстрана»
Экологическая акция «Бумажный бум»	5-9	апрель	Руководитель движения «Играйстрана»
Весенняя Неделя Добра (ряд мероприятий, осуществляемых каждым классом и волонтерским	5-9	апрель	Руководитель движения «Играйстрана»

движением школы: «Чистый поселок - чистая планета», «Памяти павших», «Посади дерево», «Здоровая перемена» и др.)			
	5-7	май	Руководитель движения «Играйстрана»
Участие в проектах и акциях РДШ	5-9	В течение года	Руководитель движения «Играйстрана»
Экскурсии, походы			
Дела, события, мероприятия	Классы	Ориентировочное время проведения	Ответственные
Посещение выездных представлений театров в школе	5-7	В течение года	Классные руководители
Посещение концертов в Доме культуры поселка	5-7	В течение года	Классные руководители
Сезонные экскурсии в природу	5-7	По плану клас.рук.	Классные руководители
Поездки на представления в драматический театр, на киносеансы- в кинотеатр	5-7	По плану клас.рук.	Классные руководители
Экскурсии в музеи, пожарную часть, предприятия	5-7	По плану клас.рук.	Классные руководители
Экскурсия в школьный музей «Наш Герой – Саша Лайс»	5-7	май	Ответственный за школьный музей
Организация предметно-эстетической среды			
Дела, события, мероприятия	Классы	Ориентировочное время проведения	Ответственные
Выставки рисунков, фотографий творческих работ, посвященных событиям и памятным датам	5-7	В течение года	Учитель, с обязанностями организатора воспитательной работы в школе, рук-ль движения «Играйстрана», классные руководители
Оформление классных уголков	5-7	В течение года	Классные руководители
Трудовые десанты по уборке территории школы	5-7	В течение года	Классные руководители
Трудовой десант по озеленению школьных клумб	5-7	Сентябрь, апрель	Классные руководители
Праздничное украшение кабинетов, окон кабинета	5-7	В течение года	Классные руководители
Работа с родителями			

Дела, события, мероприятия	Классы	Ориентировочное время проведения	Ответственные
Участие родителей в проведении общешкольных, классных мероприятий: «Бумажный бум», «Бессмертный полк», новогодний праздник, «Мама, папа, я – отличная семья!» и др.	5-7	В течение года	Учитель, с обязанностями организатора воспитательной работы в школе, рук-ль движения «Играйстрана», классные руководители
Общешкольное родительское собрание	5-7	Октябрь, март	Директор школы
Педагогическое просвещение родителей по вопросам воспитания детей	5-7	1 раз/четверть	Классные руководители
Информационное оповещение через школьный сайт	5-7	В течение года	Учитель, с обязанностями организатора воспитательной работы в школе, ответственный за ведение сайта
Индивидуальные консультации	5-7	В течение года	Классные руководители
Совместные с детьми походы, экскурсии.	5-7	По плану классных руководителей	Классные руководители
Работа Совета профилактики с неблагополучными семьями по вопросам воспитания, обучения детей	5-7	По плану Совета	Председатель Совета Профилактики, социальный педагог
Классное руководство (согласно индивидуальным по планам работы классных руководителей)			
Школьный урок (согласно индивидуальным по планам работы учителей-предметников)			

**ПЛАН ВОСПИТАТЕЛЬНОЙ РАБОТЫ ШКОЛЫ
НА 2023-2024 УЧЕБНЫЙ ГОД
8-11 КЛАССЫ**

Ключевые общешкольные дела

Дела	Классы	Ориентировочное время проведения	Ответственные
Торжественная линейка «Здравствуй, школа!»	8-11	1.09.23	Учитель, с обязанностями организатора

			воспитательной работы в школе
Мероприятия месячников безопасности и гражданской защиты детей (по профилактике ДДТТ, пожарной безопасности, экстремизма, терроризма, разработка схемы-маршрута «Дом-школа-дом», учебно-тренировочная эвакуация учащихся из здания)	8-11	сентябрь	Учитель, с обязанностями организатора воспитательной работы в школе, рук-ль движения «Юность», классные руководители
Легкоатлетическая эстафета «Золотой кросс»	8-11	сентябрь	Учитель физкультуры
Презентация волонтерского движения школы «Не будь равнодушным»	10-11	сентябрь	Руководитель волонтерского движения
Мероприятия месячника правового воспитания и профилактики правонарушений. Единый день профилактики правонарушений и деструктивного поведения (правовые, профилактические игры, беседы и т.п.)	10-11	октябрь	Заместитель директора по ВР, классные руководители, социальный педагог
Соревнования по мини-футболу	8-11	октябрь	Учителя физической культуры
День учителя в школе: акция по поздравлению учителей, учителей-ветеранов педагогического труда, День самоуправления, концертная программа.	8-11	октябрь	Учитель, с обязанностями организатора воспитательной работы в школе
«Золотая осень»: Фотовыставка.	10-11	октябрь	Учитель, с обязанностями организатора воспитательной работы в школе
Мероприятия месячника взаимодействия семьи и школы: конкурсная программа «Мама, папа, я – отличная семья!», беседы, общешкольное родительское собрание	8-11	ноябрь	Учитель, с обязанностями организатора воспитательной работы в школе, рук-ль движения «Юность», классные руководители
Неделя ЗОЖ. акция ко дню борьбы со СПИДом «Надень красную ленточку – сделай первый шаг»	8-11	Конец ноября-начало декабря	Учитель, с обязанностями организатора воспитательной работы в школе, социальный педагог
Предметная неделя истории, обществознания (игры-путешествия, познавательные игры и т.п.)	8-11	декабрь	МО учителей-предметников
Торжественная линейка «Я-	8-11	декабрь	Учитель, с обязанностями

Гражданин России!»			организатора воспитательной работы в школе
Мероприятия месячника эстетического воспитания в школе. Новый год в школе: украшение кабинетов, оформление окон, конкурс плакатов, праздничный вечер.	8-11	декабрь	Учитель, с обязанностями организатора воспитательной работы в школе, рук-ль движения «Юность», классные руководители
Очистка памятника воинам ВОВ	8-11	январь	Учитель истории
Предметная неделя математики, физики, информатики(шахматно-шашечный турнир, интерактивные игры, квесты и т.п.)	8-11	январь	МО учителей-предметников
Предметная неделя литературы и русского языка(конкурсы чтецов, сочинений, интеллектуальные игры и т.п.)	10-11	ноябрь	МО учителей-предметников
Час памяти «Блокада Ленинграда»	8-11	январь	Рук-ль движения «Юность»
Лыжные соревнования	8-11	январь	Учитель физкультуры
Очистка могилы Героя РФ Лайса А.В.	10-11	февраль	Классные руководители 10-11 классов
Мероприятия месячника гражданского и патриотического воспитания: соревнование по волейболу, спортивно-военизированная эстафета, фестиваль патриотической песни, акции по поздравлению юношей	8-11	февраль	Учитель, с обязанностями организатора воспитательной работы в школе, рук-ль движения «Юность», классные руководители, учителя физической культуры
День памяти Героя РФ Лайса А.В.	8-11	март(13)	Учитель, с обязанностями организатора воспитательной работы в школе
8 Марта в школе: Калейдоскоп красоты, посвященный 8 марта, Праздничный конкурс, посвященный 8 марта, выставка рисунков, акция по поздравлению мам, бабушек, девочек.	8-11	март	Учитель, с обязанностями организатора воспитательной работы в школе, рук-ль движения «Юность», классные руководители
Районные соревнования по волейболу среди школьников на кубок Героя РФ Лайса А.В.	8-11	март	Учитель, с обязанностями организатора воспитательной работы в школе, учителя физической культуры
Мероприятия декады интеллектуального воспитания «Умники и умницы». Защита проектов и исследовательских	8-11	Март-апрель	Учитель, с обязанностями организатора воспитательной работы в школе, рук-ль движения

работ			«Юность», классные руководители
День Победы: акции «Бессмертный полк», Вахта памяти у памятника «Павшим в годы войны», концерт в ДК, проект «Окна Победы» и др.	8-11	май	Учитель, с обязанностями организатора воспитательной работы в школе, рук-ль движения «Юность», классные руководители
Соревнования по силовому многоборью «Кубок солдата»	8-11	май	Учитель, с обязанностями организатора воспитательной работы в школе, учителя физической культуры
Торжественная линейка «Последний звонок»	10-11	май	Заместитель директора по ВР
Выпускной вечер в школе	10-11	июнь	Заместитель директора по ВР
Самоуправление			
Дела, события, мероприятия	Классы	Ориентировочное время проведения	Ответственные
Выборы лидеров, активов классов, распределение обязанностей.	8-11	сентябрь	Классные руководители
Общешкольное выборное собрание учащихся: выдвижение кандидатур от классов в Совет «Юности»	8-11	сентябрь	Учитель, с обязанностями организатора воспитательной работы в школе
Рейд Совета «Юности» по проверке классных уголков	8-11	ноябрь	Учитель, с обязанностями организатора воспитательной работы в школе
Рейд СОШ по проверке сохранности учебников	8-11	январь	Учитель, с обязанностями организатора воспитательной работы в школе
Рейд СОШ по проверке внешнего вида уч-ся	8-11	ноябрь, март	Учитель, с обязанностями организатора воспитательной работы в школе
Работа в соответствии с обязанностями	8-11	В течение года	Классные руководители
Отчет перед классом о проведенной работе	8-11	май	Классные руководители
Общешкольное отчетное собрание учащихся: отчеты членов Совета «Юности» о проделанной работе. Подведение итогов работы за год	8-11	май	Учитель, с обязанностями организатора воспитательной работы в школе

Профориентация			
Дела, события, мероприятия	Классы	Ориентировочное время проведения	Ответственные
Мероприятия месячника профориентации в школе «Мир профессий». профориентационная игра, просмотр презентаций, диагностика.	8-11	март	Учитель, с обязанностями организатора воспитательной работы в школе, рук-ль движения «Юность», классные руководители
Школьные медиа			
Дела, события, мероприятия	Классы	Ориентировочное время проведения	Ответственные
Публикации собственных рассказов, стихов, сказок, репортажей на стенде «Лента школьных новостей»	8-11	В течение года	Классные руководители
Видео-, фотосъемка классных мероприятий.	10-11	В течение года	Классные руководители
Детские общественные объединения			
Дела, события, мероприятия	Классы	Ориентировочное время проведения	Ответственные
Трудовая акция «Школьный двор»	8-11	Сентябрь, апрель, май	Руководитель движения «Юность»
Экологическая акция «Бумажный бум»	8-11	апрель	Руководитель движения «Юность»
Весенняя Неделя Добра (ряд мероприятий, осуществляемых каждым классом и волонтерским движением Школы: «Чистый поселок - чистая планета», «Памяти павших», «Посади дерево», «Здоровая перемена» и др.)	8-11	апрель	Руководитель движения «Юность»
Участие в проектах и акциях РДШ	8-11	В течение года	Руководитель движения «Юность»
Экскурсии, походы			
Дела, события, мероприятия	Классы	Ориентировочное время проведения	Ответственные

Посещение концертов в Доме культуры поселка	8-11	В течение года	Классные руководители
Экскурсия в школьный музей «Наши земляки – участники локальных войн»	8-11	февраль	Ответственный за школьный музей
Поездки на представления в драматический театр, на киносеансы- в кинотеатр	8-11	По плану клас.рук.	Классные руководители
Экскурсии в музеи, пожарную часть, предприятия	8-11	По плану клас.рук.	Классные руководители
Туристические походы «В поход за здоровьем»	8-11	май	Классные руководители

Организация предметно-эстетической среды

Дела, события, мероприятия	Классы	Ориентировочное время проведения	Ответственные
Выставки фотографий, плакатов, посвященных событиям и памятным датам	8-11	В течение года	Рук-ль движения «Юность»
Оформление классных уголков	8-11	В течение года	Классные руководители
Трудовые десанты по уборке территории школы	8-11	В течение года	Классные руководители
Трудовой десант по озеленению школьных клумб	8-11	Сентябрь, апрель	Классные руководители
Праздничное украшение кабинетов, окон кабинета	8-11	В течение года	Классные руководители

Работа с родителями

Дела, события, мероприятия	Классы	Ориентировочное время проведения	Ответственные
Участие родителей в проведении общешкольных, классных мероприятий: «Бумажный бум», «Бессмертный полк», новогодний вечер, «Мама, папа, я – отличная семья!», выпускной вечер и др.	8-11	В течение года	Учитель, с обязанностями организатора воспитательной работы в школе, рук-ль движения «Юность», классные руководители
Общешкольное родительское собрание	8-11	Октябрь, март	Директор школы
Педагогическое просвещение родителей по вопросам воспитания детей	8-11	1 раз/четверть	Классные руководители
Информационное оповещение через школьный сайт, АИС «Сетевой город»	8-11	В течение года	Учитель, с обязанностями организатора воспитательной работы в

			школе, ответственный за ведение сайта
Индивидуальные консультации	8-11	В течение года	Классные руководители
Совместные с детьми походы, экскурсии.	8-11	По плану классных руководителей	Классные руководители
Работа Совета профилактики с неблагополучными семьями по вопросам воспитания, обучения детей	8-11	По плану Совета	Председатель Совета Профилактики, социальный педагог
Классное руководство (согласно индивидуальным по планам работы классных руководителей)			
Школьный урок (согласно индивидуальным по планам работы учителей-предметников)			